

GENERAL CATALOGUE

FLOOR AND WALL FRIENDLY TILE SELECTION

ED. 2020



Amado Salvador

amadosalvador.es

ARGENTA

COMPANY CONCEPT

CONCEPTO DE EMPRESA



FRIENDLYTILE CONCEPT. In little more than a decade, Argenta has managed to consolidate a young, dynamic team, that is continually being trained, which researches the current market, meeting its needs with technical and aesthetic ceramic solutions. It has more than 500 people working in 4 factories, which is an important source of income and welfare for the community. It is committed to developing a new generation of high added-value solutions, the result of research and the most advanced technology implemented by a highly-qualified technical team. Lastly, it has a close relationship with suppliers and customers, strategic alliances that allow them to join forces and perform integrated management of services, with resulting benefits for everyone, creating a business model based on trust, teamwork and mutual benefit.

FRIENDLYTILE COMO CONCEPTO DE EMPRESA. En poco más de una década, Argenta ha logrado consolidar un equipo joven y dinámico en continua formación, que investiga el mercado actual, satisfaciendo con soluciones cerámicas técnicas y estéticas sus necesidades. Son más de 500 personas distribuidas en 4 factorías, una importante fuente de ingresos y bienestar para su comunidad. Su desarrollo de producto apuesta por una nueva generación de soluciones de alto valor añadido, fruto de la investigación y el uso de la más avanzada tecnología implementada por un equipo técnico cualificado. Y por último, una estrecha relación con proveedores y clientes, alianzas estratégicas que aúnan esfuerzos y permiten una gestión integral de los servicios, con la consecuente retribución de beneficios para todos, lo que conforma un modelo empresarial que apuesta por la confianza, el trabajo en equipo y el beneficio mutuo.




LOOKING TO THE FUTURE

Argenta's management already has an ambitious expansion plan underway, aimed at increasing the capacity of its production plants, as well as implementing an international expansion plan, increasing its share of foreign markets and consolidating its leadership in the industry.

MIRANDO HACÍA EL FUTURO

Desde la dirección de Argenta, ya está en marcha un ambicioso plan de ampliación que se propone aumentar su capacidad de sus centros productivos así como la puesta en marcha de un plan de expansión internacional, aumentando su cuota en los mercados exteriores y consolidando su liderazgo en el sector.



Consulte las condiciones exclusivas que Amado Salvador puede ofrecerle en productos Argenta



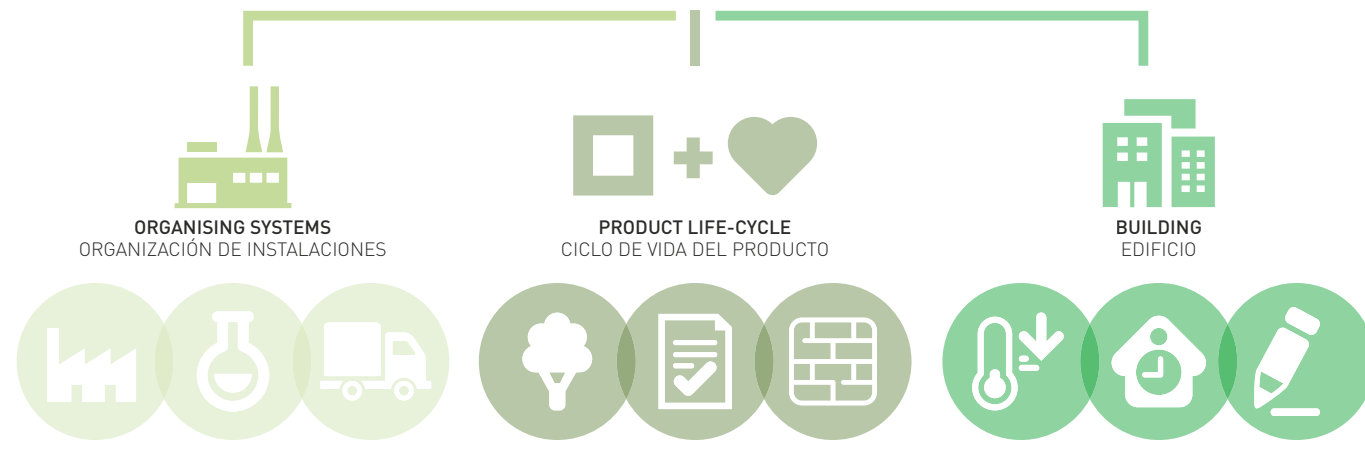
EN ES

At Argenta we have gone beyond a mere commitment to the environment and have taken action to ensure sustainability in construction and the circular economy.

We consider the entire value chain from extraction of raw materials, design and production of ceramics, and the building's construction, use and end of life. In its systems in particular, Argenta incorporates the necessary means in all of its production processes to care for our environment. Argenta implements action at both ORGANISATION level (systems) and PRODUCT level (life-cycle), taking the function at BUILDING level into consideration.

Argenta vamos más allá del compromiso medioambiental, hemos pasado a la acción por la sostenibilidad en la construcción y la economía circular.

Consideramos toda la cadena de valor desde la extracción de materias primas, el diseño y producción de la cerámica, construcción, uso y fin de vida del edificio, Argenta especialmente en nuestras instalaciones incorpora en todos sus procesos productivos los medios necesarios para el cuidado de nuestro entorno. En Argenta desplegamos actuaciones tanto a nivel de ORGANIZACIÓN (instalaciones) como a nivel de PRODUCTO (ciclo de vida) considerando la función en el nivel EDIFICIO



The Environmental Authority granted Argenta Integrated Environmental Authorisation (GA-2012/0475) in 2012. This confirms that Argenta achieves the aim of preventing, reducing and controlling atmospheric, water and soil pollution by establishing an integrated prevention and control system that prevents damage to the environment.

Since 2012 Argenta has implemented and been certified for an Environmental Quality System according to ISO 14001, which demonstrates its commitment to responsibility and enhanced environmental sustainability.

La Administración Ambiental concedió a Argenta la autorización Ambiental Integrada (GA-2012/0475) desde 2012, acredita que Argenta cumple con el objetivo de evitar, reducir y controlar la contaminación de la atmósfera, el agua y el suelo, mediante el establecimiento de un sistema de prevención y control integrados que evite el deterioro del entorno.

Argenta desde 2012 tenemos implantado y certificado un sistema de Gestión Ambiental de Calidad según ISO 14001 que demuestra su compromiso de responsabilidad y mejora sostenibilidad ambiental.



When sourcing raw materials, we take the environmental variable into consideration to reduce the impact, selecting the RECYCLED MATERIAL content based on the UNE-EN ISO 14021 standard: Environmental Labels and Environmental Declarations. Argenta can provide the TYPE II LABEL for the recycled content environmental declaration.

Argenta has made an Environmental Product Declaration-EPD, which has been verified and registered in the DAPconstrucción® Programme, TYPE III LABEL. The EPD includes different families of stoneware tile. Those covered by DAPcons® are in groups Bla and Blb and are made up of:

- o Blb stoneware, 10 mm thick.
- o Bla technical porcelain, 10.5 mm thick.
- o Bla ecological porcelain, 10.8 mm thick.
- o Bla enamelled porcelain, 11.5 mm thick.

Environmental Product Declaration in the DAPcons® UNE-EN ISO 14025 programme with registration number: DAPc002.018.

En el aprovisionamiento de materias primas tomamos en consideración la variable ambiental para reducir los impactos, seleccionando el contenido de MATERIAL RECICLADO: En base a la norma UNE-EN ISO 14021: Etiquetas Ecológicas y Declaraciones Medioambientales, Argenta les puede facilitar la ETIQUETA TIPO II de declaración ambiental de contenido en reciclado.

Argenta, ha realizado una Declaración Ambiental de Producto (DAP) en inglés (Environmental Product Declaration-EPD que ha sido verificada y registrada en el Programa DAPconstrucción®. ETIQUETA TIPO III. La DAP incluye diferentes familias de gres porcelánico que incluye esta DAPcons® corresponden a los grupos Bla y Blb, y están formados por:

- o Blb gres de 10 mm de espesor.
- o Bla porcelánico técnico de espesor 10,5 mm.
- o Bla porcelánico ecológico de espesor 10,8 mm.
- o Bla porcelánico esmaltado de espesor 11,5 mm.

Declaración Ambiental de Producto de programa DAPcons® UNE-EN ISO 14025 con el registro: DAPc002.018.

https://s3-eu-west-1.amazonaws.com/emissionsl-ocs/dapc_docs/DAPcons_002_018_ARGENTA_EN.pdf



Within this scope, based on market demand and efficient parts of the building and the future value of constructed assets (including resources, energy, sustainability, the circular economy, etc.), Argenta is making solutions available to you in order to be able to reduce the environmental impact in areas ranging from construction to use and final demolition of the building. There are currently voluntary benchmarks for building sustainability certification. It will not be long until they are compulsory like energy ratings, as that has benefits for both society and the environment, but especially for those living in the home (lower consumption of water, electricity and resources, etc.).

Argenta strives day by day to respond to the ongoing challenges raised by building sustainability and presents the evidence in a transparent and structured manner in order to aid assessment by building sustainability certification bodies: LEED, BREEAM and VERDE.

En este ámbito de actuación, apoyando la demanda del mercado y partes eficientes del edificio y el valor de los activos construidos a futuro (que incluye recursos, energía, sostenibilidad, economía circular, etc.), Argenta pone a su disposición las soluciones para poder reducir impactos ambientales desde la construcción, hasta el uso y derribo final del edificio. Actualmente existen referenciales voluntarios de certificación sostenibilidad de edificios. No tardará en que sean obligatorios como la calificación energética, ya que esto genera beneficios tanto para la sociedad, el medio ambiente pero especialmente para los propios habitantes de la vivienda (menor consumo de agua, electricidad, recursos...).

En ese sentido Argenta se esfuerza día a día en dar respuesta a los retos continuados que se plantean la sostenibilidad de la edificación y lo presenta las evidencias de forma transparente y estructurada para facilitar la evaluación de los certificadoros de la sostenibilidad edificios LEED, BREEAM o VERDE.



Argenta is continuing to progress with this assessment framework and includes useful information to enable performance of the Level(s) assessment at building level.

Level(s) is an open-source assessment framework produced by the European Commission based on existing regulations to provide a common EU focus to assess the environmental performance of buildings. The building sustainability certification schema in EU BREEAM, DGNB, VERDE, HQE and ITACA.

Argenta sigue los avances de este marco de evaluación e incluye la información útil que le permitirá realizar la evaluación Level(s) a nivel de edificio.

Level(s) es un marco de evaluación de código abierto elaborado por la Comisión Europea que se basa en las normas existentes para proporcionar un enfoque común de la UE para la evaluación del desempeño ambiental de los edificios. Los esquemas de certificación sostenibilidad edificios en EU BREEAM, DGNB, VERDE, HQE, ITACA, ... etc.



DAPcons®:

Environmental Product Declaration in the DAPcons® UNE-EN ISO 14025 programme with registration number: DAPc002.018:

Argenta has made an Environmental Product Declaration-EPD, which has been verified and registered in the DAPconstrucción® Programme. The EPD includes different product families of stoneware tiles produced at the Vall d'Alba and Villafamés production plant in Castellón. The products included in this DAPcons® are in groups Bla and Blb and are made up of:

- Blb stoneware, 10 mm thick.
- Bla technical porcelain, 10.5 mm thick.
- Bla ecological porcelain, 10.8 mm thick.
- Bla enamelled porcelain, 11.5 mm thick.

This product is mainly used for flooring and/or wall and facade tiles both inside and outside. ReMa, a company with extensive experience in sustainability and environmental assessments of organisations and products, handled the Life-Cycle Assessment (LCA), which was verified by ITeC. The category is DAPcons® 2.018, based on Product Category Rules PCR 2 for ceramic tiles. Certification is valid until August 2022.

This EPD has been carried out "from cradle to grave", i.e. analysing the product's environmental impact taking into account all stages: extraction of raw materials, manufacture, construction, use in the building and end of life.

The DAPconstrucción® Programme was set up in 2008 and specialises in construction products with the aim of bringing together manufacturing companies that wish to further their analysis of the environmental impact of their products and commit themselves to environmental improvement.

For more information about DAPcons® visit: www.csostenible.net/index.php/es/sistema_dapc

DAPcons®:

Declaración Ambiental de Producto de programa DAPcons® UNE-EN ISO 14025 con el registro: DAPc002.018:

Argenta, ha realizado una Declaración Ambiental de Producto (DAP) en inglés (Environmental Product Declaration-EPD que ha sido verificada y registrada en el Programa DAPconstrucción®. La DAP incluye diferentes familias de gres porcelánico producido en la planta de producción de Vall d'Alba y Villafamés, en Castellón. Los productos que incluye esta DAPcons® corresponden a los grupos Bla y Blb, y están formados por:

- Blb gres de 10 mm de espesor.
- Bla porcelánico técnico de espesor 10,5 mm.
- Bla porcelánico ecológico de espesor 10,8 mm.
- Bla porcelánico esmaltado de espesor 11,5 mm.

Este producto se utiliza principalmente como pavimentación de suelos y/o revestimiento de paredes y fachadas, tanto de interior como de exterior. La empresa ReMa, con amplia experiencia en sostenibilidad y evaluación ambiental de organización y producto, ha sido la encargada de realizar el Análisis de Ciclo de Vida (ACV), siendo verificada por ITeC. Se trata de la DAPcons® 002.018, basada en las Reglas de Categoría de Producto RCP 002 para productos de revestimiento cerámico, con una validez hasta agosto del año 2022.

Ésta DAP se ha realizado "de la cuna a la tumba", es decir, se analizan los impactos medioambientales del producto teniendo en cuenta todas las etapas: extracción materias primas fabricación, construcción, uso en el edificio y final de vida.

El Programa DAPconstrucción® se creó el año 2008 y está especializado en productos de la construcción con el objetivo de aglutinar empresas fabricantes que desean avanzar en el análisis de los impactos medioambientales de sus productos y comprometerse con la mejora ambiental.

Para más información acerca de DAPcons® visite: www.csostenible.net/index.php/es/sistema_dapc

ECO-FRIENDLYTILE

EN ES



LEED® Certification:

LEED®, Leader in Energy Efficiency and Sustainable Design, is an assessment system and international standard developed by the U.S. Green Building Council to encourage the development of buildings based on sustainable and high-efficiency criteria. LEED makes a building sustainable through recognition of its performance in five key areas of human health and the environment: sustainable site, water saving, energy efficiency, selection of materials and environmental quality.

Benefits of certification:

1. Savings and emissions reduction.
2. Improvements in comfort, health and productivity.

Certificación LEED®:

LEED® Líder en Eficiencia Energética y Diseño sostenible, sistema de evaluación y estándar internacional desarrollado por el U.S. Green Building Council para fomentar el desarrollo de edificaciones basadas en criterios sostenibles y de alta eficiencia. LEED proporciona la sostenibilidad del edificio mediante el reconocimiento de su rendimiento en cinco áreas clave de la salud humana y el medio ambiente: emplazamiento sostenible, ahorro de agua, eficiencia energética, selección de materiales y calidad medioambiental.

Beneficios de la certificación:

1. Ahorro y reducción de emisiones.
2. Mejoras en el confort, salud y la productividad.

BREEAM® Internacional:

BREEAM® (Building Research Establishment Environmental Assessment Methodology) is a global method for assessment and certification of the technical sustainability of buildings.

It encourages more sustainable construction, which translates into higher profitability for those who build, operate and/or maintain the building; a reduction in its environmental impact; and greater comfort and health for those who live in, work in or use the building.

It assesses impact in 10 categories (Management, Health & Wellbeing, Energy, Transport, Water, Materials, Waste, Land Use and Ecology, Pollution and Innovation) and gives a final score after applying an environmental weighting factor that takes account of the relative importance of each impact area. It comprises the various stages of design, structure and use of buildings and provides assessment and certification schema based on building type and use.

BREEAM® Internacional:

BREEAM® (Building Research Establishment Environmental Assessment Methodology) es un método de evaluación y certificación de la sostenibilidad de la edificación técnicamente a nivel mundial.

Favorece una construcción más sostenible que se traduce en una mayor rentabilidad para quien construye, opera y/o mantiene el edificio; la reducción de su impacto en el medio ambiente; y un mayor confort y salud para quien vive, trabaja o utiliza el edificio.

Evalúa impactos en 10 categorías (Gestión, Salud y Bienestar, Energía, Transporte, Agua, Materiales, Residuos, Uso ecológico del suelo, Contaminación, Innovación) y otorga una puntuación final tras aplicar un factor de ponderación ambiental que tiene en cuenta la importancia relativa de cada área de impacto. Comprende las distintas fases de diseño, construcción y uso de los edificios y dispone de esquemas de evaluación y certificación en función de la tipología y uso del edificio.



VERDE certification:

A methodology for environmental assessment and certification of buildings.

In recent years, green building concepts have been developed to include new concepts and nuances. Due to different factors such as climate change and resource scarcity, there is greater awareness of environmental problems among both the public and designers. This set of elements has led to study of buildings going beyond mere "good practices", taking account of problems involving resource saving, comfort and selection of materials according to environmental criteria.

The assessment system is based on a performance method in accordance with the philosophy in the Technical Building Code and European directives. It is founded on the principles of bioarchitecture and that the building has to be constructed in an environmentally friendly way, in keeping with its surroundings and with high levels of comfort and quality of life for users.

Certificación VERDE:

Metodología para la evaluación y certificación ecológica de edificios.

En los últimos años los conceptos de edificación verde han ido desarrollándose incorporando nuevos conceptos y matices. Debido a diferentes factores, como el cambio climático y la escasez de recursos, se ha producido una mayor concienciación tanto de los ciudadanos como de los proyectistas en los problemas medioambientales. El conjunto de estos elementos ha llevado al estudio del edificio más allá de las sencillas "buenas prácticas", tomando en cuenta problemas de ahorro de los recursos, el confort y la selección de los materiales según criterios medioambientales.

El sistema de evaluación se basa sobre un método prestacional de acuerdo con la filosofía del Código Técnico de la Edificación y las Directivas Europeas. En la base están los principios de la bio-arquitectura y que el edificio tiene que ser construido respetando el medio ambiente, compatible con el entorno y con altos niveles de confort y de calidad de vida para los usuarios.



OFICINAS CENTRALES VILA-REAL Central offices



Consulte las condiciones exclusivas que Amado Salvador puede ofrecerle en productos Argenta

INTEGRATED ENVIRONMENTAL PLAN

PLAN MEDIOAMBIENTAL INTEGRADO

EN ES

With the aim of establishing the company as an environmentally-committed reference within the ceramic industry, all of Argenta's production processes incorporate the measures necessary to protect our surroundings. The integrated environmental authorisation granted to Argenta is aimed at preventing, reducing and controlling the pollution of the atmosphere, water and land through the establishment of an integrated prevention and control system that impedes the deterioration of our natural environment.

By implementing an Environmental Management System in accordance with the ISO 14001 international standard, Argenta Cerámica S.L. has positioned itself as a socially responsible company.

Our goal is to manage resources and waste as well as possible and reduce the negative environmental impact of our industrial business.

Commitments:

- Continuous improvement
- Preventing pollution
- Legal compliance

Environmental Benefits:

- It reduces the business's environmental impact.
- It manages resources and waste as well as possible from both a quantitative and a qualitative point of view, resulting in less hazardous raw materials and products.

Compliance with legislation:

Argenta Cerámica holds an Integrated Environmental Authorization, being the third company in its sector to obtain such an authorization. The Environmental Authorization certification evaluates the global impact of our facilities on the surrounding water, air and land.

Best available techniques:

Our production facilities are equipped with the most advanced environmental technologies and our company philosophy is centered on R+D+i. The plant's anti-pollution devices are subjected to rigorous controls by certified verification agencies in order to ensure that they comply with the established emission limits.

Con el fin de afianzarse como grupo cerámico referente en el compromiso medioambiental, Argenta incorpora en todos sus procesos productivos los medios necesarios para el cuidado de nuestro entorno. La Autorización Ambiental Integrada concedida a Argenta, tiene por objetivo evitar, reducir y controlar la contaminación de la atmósfera, el agua y el suelo, mediante el establecimiento de un sistema de prevención y control integrados que evite el deterioro del entorno.

Gracias a la implantación de un Sistema de Gestión Ambiental según la norma internacional ISO 14001, Argenta Cerámica S.L. se posiciona como empresa socialmente responsable.

Nuestro objetivo es optimizar la gestión de recursos y residuos, y reducir los impactos ambientales negativos derivados de la actividad industrial.

Compromisos:

- Mejora continua
- Prevención de la contaminación
- Cumplimiento de la legislación

Beneficios Ambientales:

- Reduce los impactos ambientales de la actividad.
- Optimiza la gestión de recursos y residuos, tanto desde un punto de vista cuantitativo como cualitativo, incidiendo en una menor peligrosidad de las materias primas y productos.

Cumplimiento de la legislación:

Argenta Cerámica posee la Autorización Ambiental Integrada. Fue la tercera empresa del sector cerámico en obtenerla. En la Autorización Ambiental se evalúan los impactos de nuestra instalación a las aguas, al aire y al suelo con un enfoque integrador.

Mejores técnicas disponibles:

Las instalaciones de nuestra planta productiva están equipadas con las tecnologías ambientales más avanzadas y apostamos por I+D+i como filosofía de empresa. Los dispositivos anti-contaminación son sometidos a controles rigurosos por verificadores acreditados garantizando que cumplen con los valores límites de emisión.



QUALITY SYSTEM INTEGRATED

SISTEMA DE CALIDAD INTEGRADO

EN ES

The ISO 9001 global standard lays down the requirements for putting a proper Quality Management System in place. It is used as the point of reference for certifying such management systems in any organisation, in particular in industry.

An ISO 9001 certificate shows that each step in production, from selecting raw materials to storage of the finished product, is completely reproducible and controlled. The complex process of producing ceramics is divided into separate stages and analysed, supervised and improved continually to achieve the high levels of excellence that Argenta Cerámica SL guarantees its customers.

Quality, reliability and safety are fundamental parameters that can only be improved through an efficient, strict and tightly controlled industrial process that makes it possible to achieve and constantly strengthen the quality standards that Argenta Cerámica SL offers.

Argenta Cerámica SL is seeking to achieve the following objectives through the ISO 9001 standard:

- Improving our products and services, while fully complying with the legislation in force and local specifications in order to meet our customers' needs and expectations.
- Offering our customers a support and service guarantee both before and after the sale, to ensure they are properly informed about how to correctly use and install the products.
- Adding value to our workers by stimulating their skills and creativity through adequate training and involving them in the objectives set.
- Achieving ongoing improvement of our production process through correct and adequate management of technical resources.
- Planning monitoring of our plants, tools and equipment to ensure they are used adequately and maintaining high levels of efficiency and reliability in product checks and measurements.
- Building a mutually beneficial relationship between our company and suppliers in order to achieve shared business objectives.
- Continually improving business management processes to take the best strategic decisions and manage to prevent problems effectively.

La norma mundial ISO 9001 establece los requisitos para establecer un correcto Sistema de Gestión de calidad y es el punto de referencia para las certificaciones de dichos Sistemas de gestión de cualquier organización, y en concreto de las empresas con actividad industrial.

La certificación ISO 9001 demuestra que cada paso de la producción, desde la selección de las materias primas hasta el almacenamiento del producto terminado, es totalmente reproducible y está bajo control. El complejo proceso de la producción de cerámica se divide en fases individuales y se analiza, se supervisa y se mejora continuamente con el fin de alcanzar los altos niveles de excelencia que Argenta Cerámica SL garantiza a sus clientes.

La calidad, la fiabilidad y la seguridad son parámetros fundamentales que únicamente pueden mejorarse mediante un proceso industrial eficiente, riguroso y muy controlado que permite alcanzar y fortalecer constantemente los estándares de calidad que nos ofrece Argenta Cerámica SL.

Con la norma ISO 9001, en Argenta Cerámica SL nos proponemos alcanzar los siguientes objetivos:

- Mejorar nuestros productos y servicios en el pleno cumplimiento de la legislación vigente y las especificaciones locales con el fin de satisfacer las necesidades y cumplir las expectativas de nuestros clientes.
- Ofrecerles a nuestros clientes una garantía de soporte y servicio, tanto antes como después de la compra, para asegurarnos de que están debidamente informados respecto a la correcta utilización e instalación de los productos.
- Aportar valor a nuestros trabajadores estimulando sus habilidades y creatividad mediante una formación adecuada involucrándoles con los objetivos fijados.
- Lograr una mejora continua de nuestro proceso de producción mediante la gestión correcta y adecuada de nuestros recursos técnicos.
- Programar el control de nuestras plantas, herramientas y equipos para garantizar que se utilizan de forma adecuada y mantener altos niveles de eficiencia y fiabilidad de las mediciones y comprobaciones del producto.
- Crear una relación de beneficio mutuo entre nuestra empresa y proveedores con el fin de alcanzar objetivos de negocio comunes.
- Mejorar continuamente los procesos de gestión de negocios para tomar las mejores decisiones estratégicas y lograr prevenir los problemas de forma efectiva.



6A-2012 / 0475



ER-0006 / 2016

READING THE CATALOGUE LECTURA DEL CATÁLOGO



Series appearance. / Apariencia de la serie.

1. Concrete / Cementos	5. Metal / Metales
2. Stone / Piedras	6. Textile / Textiles
3. Marble / Mármoles	7. White / Blancos
4. Wood / Maderas	8. Basic / Básicos

- Series name. Nombre de la serie.
- Series technical description. Descripción técnica de la serie.
- Series sizes. Formatos de la serie.
- Series technical iconography. Iconografía técnica de la serie.
- Series appearance. Apariencia de la serie.
- Available colours. Colores disponibles.
- Colour references. Referencias del color.
- Piece certifications. Certificados de la pieza.
- Available sizes. Formatos disponibles.
- Piece name. Nombre de la pieza.
- Page number. Número de página.

OLIMPO / ZEUS

GLAZED PORCELAIN STONEWARE + STD BODY + MATT
GRES PORCELÁNICO ESMALTADO + PASTA STD + MATE

60x60 cm/24"x24" + 30x60 cm/11.8"x24"

Bla GL

COLOURS: / COLORES:

OLIMPO BONE
ZEUS BONE

OLIMPO GRIS
ZEUS GRIS

OLIMPO ANTRACITA
ZEUS ANTRACITA

OLIMPO BEIGE
ZEUS BEIGE

OLIMPO TABACO
ZEUS TABACO

View online
Ver online

OLIMPO BONE
60x60 cm/24"x24"

ZEUS BONE
60x60 cm/24"x24"

ADDITIONAL INFORMATION: / INFORMACIÓN ADICIONAL:

1	OLIMPO: CLASS 1 UNE ENV 12633:2003 ANTI-SLIP Test performed in a single production / Prueba realizada en una sola producción.
3	ZEUS: CLASS 3 UNE ENV 12633:2003 ANTI-SLIP Test performed in a single production / Prueba realizada en una sola producción.
V.1	Aesthetic classification: V.1 UNIFORM APPEARANCE Clasificación estética: V.1 APARIENCIA UNIFORME
Argenta recommends using a minimum joint width of 3 mm. Never fit tiles without joints between them. Protecting the product during placement and appropriate cleaning after grouting and other work are part of a correct fitting process. For more information, see: www.argentaceramica.com Argenta recomienda utilizar una junta mínima de 3mm. En ningún caso se puede colocar el material sin junta. La protección del producto durante su colocación y una adecuada limpieza posterior al rejuntado y las obras, hacen parte de un correcto proceso de instalación. Para más información sobre la colocación y el rejuntado del mismo ir a la página web de Argenta Cerámica S.L. www.argentaceramica.com	
This certification is only in formats: 30x60 and 60x60 cm in OLIMPO series (Colours: Bone). Esta certificación solamente está disponible en formatos: 30x60 y 60x60 cm de la serie OLIMPO (Colores: Bone).	
More information visit to: / Para más información visita: www.csb.fr or www.argentaceramica.com	

SKIRTING: / RODAPIE:

P597	60x60 cm/24"x24"	P749
P597	30x60 cm/11.8"x24"	P749

GRADONE STRAIGHT: / PELDAÑO GRADONE:

P749	60x60 cm/24"x24"	P749
P749	30x60 cm/11.8"x24"	P749

- Image product description. Descripción del producto del ambiente.
- Series appearance. Apariencia de la serie.
- Series image. Ambiente de la serie.
- Scan QR for view online. Escanear el QR para ver online.
- Series image. Ambiente de la serie.
- Additional series information. Información adicional de la serie.
- Pieces per box. Piezas por cajas.
- Skirting. Rodapié.
- Price group. Grupo de precio.
- Gradone straight. Peldaño gradone.

<p>Nominal size (cm). Formato nominal (cm).</p>	<p>Work size (mm). Formato de fabricación (mm).</p>	<p>Price group. Grupo de precio.</p>	<p>Additional series information. Información adicional de la serie.</p>	<p>Technical iconography. Iconografía técnica.</p>	<p>Page number. Número de página.</p>
--	--	---	---	---	--

INDEX BY SERIES

ÍNDICE POR SERIES



A	BORA	446-447, 480	E	KEYWOOD	192-193	NOLAN	156-157, 470-471	T	
ACRA	BURLINGTON	434-435, 478	EDER	KURSAAL	80-87	NOMAD	166-167, 196-197	TABLA	182-183
ADANA BEVEL	BYRON	162-163	EMERITA	KURSAAL EXTREM	86-87	NORWAY	254, 257	TANTALO	234-235
ALBERO	CAEN	316-317	EMOND	L		OLIMPO	52-53	TANUM	38-45, 276-277
ALEPPO	CALEDONIA	422-423, 476	EPULO	LANDES	194-195	ORESTE	232-233	TAREN	204-205
ALTISSIMO	CAMARGUE	414-415, 472	ETIENNE	LANGRES	286-287	ORINOCO	444-445, 478-479	TARSIVUS	180-181
AMBERWOOD	CANYON	132-133	F	LAPONIA	468-469	OSLO	198-199	TEXTURE	284-285
AR DUEN	CARELIA	184-185	FALCON	LAVAGNA	108-109	P		THAMES	90-91
AR DUEN ANTIC	CARONTE	252, 320-321	FIBRA	LAVAL	288-289	PALCO	88-89, 306-307	THOLOS	236-237
AR DUEN EXTREM	CARRARA	148, 252, 358-359	FILITA	LIGHT STONE	124-125, 304-305, 430-431, 479	PALIO	168-169	TOKIO	473
AR DUEN NAMUR	CHALK	394-397	FLODSTEN	LIRA	246, 253, 256-257, 348-351	PHARE	54-55	TOSSA	138-139
ARCADIA	COLOSO	120-121, 296-297	FLOW	LURE	290-291	PLASENCIA	112-113	TOULOUSE	218-219, 382-383, 448-449, 480
ARCO	COMPACT	436-437, 478	FOLK	M		POWDER	30-37, 260-263	TRAVERTINO NAT	248, 251, 254, 257, 479
ARDOUR	CORE	20-29	FONTANA	MARMARA	442-443, 478	POWDER FORM	34-35	TRIBECA	249, 251, 254, 257
ASCOT	CORE EXTREM	28-29	FOREST	MARMOLES BRILLO	244-257	POWDER WOOD	200-201	TROYES	318-319
ATLAS	COSTA	226-227	FOSTER	MARNA	454-455	Q		V	
AURORA	CREMA NATURAL	148, 244, 250, 252, 256, 322-325	G	MARSA	149, 253, 352-353	QUANTUM	242-243, 282-283	VALLEY	460-461
AUTUMN	CROCE	228-229	GALWAY	MASSA	230-231	R		VALLS	140-141
B	CRYSTAL	244-245, 250, 252, 256, 438-439, 478	GODINA	MEIER	50-51, 472, 407	RANDOM	56-57	VEGA	149, 249, 251, 254, 257, 328-331, 479
BALOK	CUZCO	176-177	GRAVITY	MELANGE	424-425, 476-477	REALE	248, 251, 254, 257	W	
BATIM	D		H	MICENAS	410-411	RUBBER	202-203	WAVE	58-59, 266-271
BELITE	DAINO NATURAL	245, 250, 252, 256, 440-441, 478	HARDY	MIDAS	247, 253, 257, 354-355	RUST	212-213, 362-365	WOODSPIKE	154-155
BLACK PEAK	DELTA	253, 326-327	HUDSON	MILENA	164-165	S		Y	
BLANCOS 20X50	DEVON	416-417, 472	I	MIMESIS	152-153	SELANDIA	170-173	YORKSHIRE	130-131, 314-315
BLANCOS 20X60	DOCKWOOD	186-187	INDORE	MISTERY	426-427, 477	SERENITY	400-401	YUCON	190-191
BLANCOS 25X50	DOLE	256, 360-361	INUK	MODICO	247, 253, 257, 356-357	SHANON	210-211, 374-375	Z	
BLANCOS 25X60	DORSET	122-123, 308-309	ISEO	MUSSON	38-39	SILVER	114-115	ZEUS	52-53
BLANCOS 25X75	DURANGO	92-93	J	MYRA	458-459	SOAP STONE	128-129, 312-313		
BLANCOS 30X60	DURBAN	148, 253, 338-339	JASPER	N		STANDARD	415, 419, 421, 455, 472-473		
BLANCOS 30X90	DUST	30-31	L	NEWPARK	412-413, 474	STONE LAKE	118-119		
BLANCOS 40X120			KALKSTEN	NEWTON	126-127, 310-311	STREET	420-421		
BLUM			KALKSTEN HAMMER	NITRA	247, 250, 254, 257, 478				

Consulte las condiciones exclusivas que Amado Salvador puede ofrecerle en productos Argenta

INDEX BY SERIES AND APPEARANCE

ÍNDICE POR SERIES Y APARIENCIA



1. CONCRETE / CEMENTOS

ALEPPO	BIIa	411, 472
ATLAS	Bla	46-47
BELITE	Bla	222-223
CAMARGUE	BIII Red body	414-415
CAMARGUE	BIIa	415, 472
CORE	Bla	20-29
CORE EXTREM	Bla	28-29
DEVON	BIII Red body	416-417
DEVON	BIIa	417, 472
DUST	Bla	30-31
FLOW	BIIb	240-241
FLOW	BIII White Body	278-279
FLOW	BIII Red body	408-409
FLOW	BIIa	409, 474
FOLK	BIII Red body	418-419
FOSTER	Bla	50-51
FOSTER	BIII White Body	280-281
FOSTER	BIII Red body	406-407
FOSTER	BIIa	472, 407
GALWAY	Bla	48-49
GALWAY	BIII White Body	274-275
LANGRES	BIII White Body	286-287
LAVAL	BIII White Body	288-289
LURE	BIII White Body	290-291
MEIER	Bla	50-51
MEIER	BIIa	472, 407
MICENAS	BIII Red body	410-411
MUSSON	Bla	38-39
NEWPARK	BIII Red body	412-413
NEWPARK	BIIa	413, 474
OLIMPO	Bla	52-53
PHARE	Bla	54-55

POWDER	Bla	30-37
POWDER	BIII White Body	260-263
POWDER DUST	Bla	34-35
QUANTUM	BIIb	242-243
QUANTUM	BIII White Body	282-283
RANDOM	Bla	56-57
STANDARD	BIIa	415, 419, 421, 455, 472-473
STREET	BIII Red body	420-421
TANUM	Bla	38-45
TANUM	BIII White Body	276-277
TEXTURE	BIII White Body	284-285
TOKIO	BIIa	473
WAVE	Bla	58-59
WAVE	BIII White Body	266-271
ZEUS	Bla	52-53

2. STONE / PIEDRAS

AR DUEN	Bla	60-69
AR DUEN ANTIC	Bla	64-65
AR DUEN EXTREME	Bla	68-69
AR DUEN NAMUR	Bla	66-67
ARCADIA	Bla	100-101
AUTUMN	Bla	102-103
BLACK PEAK	Bla	106-107
CAEN	BIII White Body	316-317
CALEDONIA	BIII Red body	422-423
CALEDONIA	BIIa	423, 476
CANYON	Bla	132-133
COLOSO	Bla	120-121
COLOSO	BIII White Body	296-297
DORSET	Bla	122-123
DORSET	BIII White Body	308-309
DURANGO	Bla	92-93
EDER	BIII Red body	432-433

EDER	BIIa	433, 477
ETIENNE	Bla	96-97
ETIENNE	BIII White Body	298-299
FALCON	Bla	134-135
FILITA	Bla	136-137
FLODSTEN	Bla	78-79
HARDY	Bla	70-73
HARDY	BIII White Body	292-295
ISEO	Bla	110-111
KALKSTEN	Bla	74-75
KALKSTEN	BIII White Body	300-303
KALKSTEN	BIII Red body	428-429
KALKSTEN	BIIa	428, 478
KALKSTEN HAMMER	Bla	76-77
KURSAAL	Bla	80-87
KURSAAL EXTREM	Bla	86-87
LAVAGNA	Bla	108-109
LIGHT STONE	Bla	124-125
LIGHT STONE	BIII White Body	304-305
LIGHT STONE	BIII Red body	430-431
LIGHT STONE	BIIa	430, 479
MELANGE	BIII Red body	424-425
MELANGE	BIIa	425, 476-477
MISTERY	BIII Red body	426-427
MISTERY	BIIa	427, 477
MYRA	BIIa	458-459
NEWTON	Bla	126-127
NEWTON	BIII White Body	310-311
PALCO	Bla	88-89
PALCO	BIII White Body	306-307
PLASENCIA	Bla	112-113
SILVER	Bla	114-115
SOAP STONE	Bla	128-129

SOAP STONE	BIII White Body	312-313
STONE LAKE	Bla	118-119
THAMES	Bla	90-91
TOSSA	Bla	138-139
TROYES	BIII White Body	318-319
VALLEY	BIIa	460-461
VALLS	Bla	140-141
YORKSHIRE	Bla	130-131
YORKSHIRE	BIII White Body	314-315

3. MARBLE / MÁRMOLES




ACRA	Bla	148
ACRA	BIIb	252
ACRA	BIII White Body	332-335
ALTISSIMO	BIIb	244, 252, 256
ALTISSIMO	BIII White Body	336-337
ASCOT	Bla	146-147, 148
AURORA	Bla	224-225
BURLINGTON	BIII Red body	434-435
BURLINGTON	BIIa	435, 478
CARONTE	BIIb	252
CARONTE	BIII White Body	320-321
CARRARA	Bla	148
CARRARA	BIIb	252
CARRARA	BIII White Body	358-359
COMPACT	BIII Red body	436-437
COMPACT	BIIa	437, 478
COSTA	Bla	226-227
CREMA NATURAL	Bla	148
CREMA NATURAL	BIIb	244, 250, 252, 256
CREMA NATURAL	BIII White Body	322-325
CROCE	Bla	228-229
CRYSTAL	BIIb	244-245, 250, 252, 256
CRYSTAL	BIII Red body	438-439


Consulte las condiciones exclusivas que Amado Salvador puede ofrecerle en productos Argenta




INDEX BY SERIES AND APPEARANCE

ÍNDICE POR SERIES Y APARIENCIA



CRYSTAL	BIIa	439, 478
DAINO NATURAL	BIIb	245, 250, 252, 256
DAINO NATURAL	BIII Red body	440-441
DAINO NATURAL	BIIa	441, 478
DELTA	BIIb	253
DELTA	BIII White Body	326-327
DOLE	BIIb	256
DOLE	BIII White Body	360-361
DURBAN	BIIa	148
DURBAN	BIIb	253
DURBAN	BIII White Body	338-339
EMERITA	BIIa	142-143, 148
EMERITA	BIII White Body	340-341
EPULO 	BIIb	245, 253, 256
EPULO 	BIII White Body	342-343
FONTANA	BIIa	149
FONTANA	BIIb	253
FONTANA	BIII White Body	344-345
GODINA	BIIa	144-145, 148
GODINA	BIII White Body	346-347
LIRA 	BIIb	246, 253, 256-257
LIRA 	BIII White Body	348-351
MARMARA	BIII Red body	442-443
MARMARA	BIIa	443, 478
MÁRMOLES BRILLO	BIIb	244-257
MARSA	BIIa	149
MARSA	BIIb	253
MARSA	BIII White Body	352-353
MASSA 	BIIa	230-231
MIDAS 	BIIb	247, 253, 257
MIDAS 	BIII White Body	354-355
MODICO 	BIIb	247, 253, 257
MODICO 	BIII White Body	356-357

NITRA	BIIb	247, 250, 254, 257
NITRA	BIIa	478
NORWAY	BIIb	254, 257
ORESTE	BIIa	232-233
ORINOCO	BIII Red body	444-445
ORINOCO	BIIa	445, 478-479
REALE	BIIb	248, 251, 254, 257
TANTALO	BIIa	234-235
THOLOS 	BIIa	236-237
TRAVERTINO NAT	BIIb	248, 251, 254, 257
TRAVERTINO NAT	BIIa	479
TRIBECA	BIIb	249, 251, 254, 257
VEGA	BIIa	149
VEGA	BIIb	249, 251, 254, 257
VEGA	BIIa	479
VEGA	BIII White Body	328-331
4. WOOD / MADERAS		
ALBERO	BIIa	182-183
AMBERWOOD	BIIa	150-151
ARCO	BIIa	174-175
ARDOUR	BIIa	462-463
BALOK	BIIa	160-161
BLUM	BIIa	156-157
BYRON	BIIa	162-163
CARELIA	BIIa	184-185
CUZCO	BIIa	176-177
DOCKWOOD	BIIa	186-187
EMOND	BIIa	204-205
FOREST	BIIa	464-465
HUDSON	BIIa	466-467
INDORE	BIIa	188-189
INUK	BIIa	178-179
JASPER	BIIa	190-191

KEYWOOD	BIIa	192-193
LANDES	BIIa	194-195
LAPONIA	BIIa	468-469
MILENA	BIIa	164-165
MIMESIS	BIIa	152-153
NOLAN	BIIa	156-157
NOLAN	BIIa	470-471
NOMAD	BIIa	166-167, 196-197
OSLO	BIIa	198-199
PALIO	BIIa	168-169
POWDER WOOD	BIIa	200-201
RUBBER	BIIa	202-203
SELANDIA	BIIa	170-173
TABLA	BIIa	182-183
TAREN	BIIa	204-205
TARSIVUS 	BIIa	180-181
WOODSPIKE	BIIa	154-155
YUCON	BIIa	190-191
5. METAL / METALES		
BORA	BIII Red body	446-447
BORA	BIIa	447, 480
GRAVITY 	BIIa	206-207
GRAVITY 	BIII White Body	368-373
RUST	BIIa	212-213
RUST	BIII White Body	362-365
SHANON	BIIa	210-211
SHANON	BIII White Body	374-375
6. TEXTILE / TEXTILES		
FIBRA	BIIa	216-217
FIBRA	BIII White Body	376-379
TOULOUSE	BIIa	218-219
TOULOUSE	BIII White Body	382-383
TOULOUSE	BIII Red body	448-449

TOULOUSE	BIIa	449, 480
7. WHITE / BLANCOS		
BLANCOS 20X50	BIII Red body	452-453
BLANCOS 20X60	BIII White Body	392-393
BLANCOS 25X50	BIII Red body	452-453
BLANCOS 25X60	BIII Red body	450-451
BLANCOS 25X75	BIII White Body	390-391
BLANCOS 30X60	BIII White Body	388-389
BLANCOS 30X90	BIII White Body	386-387
BLANCOS 40X120	BIII White Body	384-385
8. BASIC / BÁSICOS		
ADANA BEVEL	BIII White Body	402-403
BATIM	BIII Red body	454-455
CHALK	BIII White Body	394-397
MARNA	BIII Red body	454-455
SERENITY	BIII White Body	400-401

Consulte las condiciones exclusivas que Amado Salvador puede ofrecerle en productos Argentina

Gres



Porcelánico

Esmaltado

Glazed

Porcelain

Stoneware

FLOOR TILES | PAVIMENTOS

Bla



75x150

37,5x150

120x120 **60x120**

30x120 **20x120**

22,5x90 **23x120**

90x90 **45x90**

75x75 **37,5x75**

60x60 **30x60**

CORE

GLAZED PORCELAIN STONEWARE + COLOUR BODY + RECTIFIED + MATT
GRES PORCELÁNICO ESMALTADO + PASTA COLOREADA + RECTIFICADO + MATE
75x150 cm/30"x60" + 37,5x150 cm/15"x60"




View online
Ver online



COLOURS: / COLORES:



CORE ARGENT



CORE CONCRETE




CORE PLUMB


AVAILABLE FORMATS: / FORMATOS DISPONIBLES:

PIECES NAME NOMBRE DE LA PIEZA	SIZES (CM) FORMATOS (CM)	WORK SIZE (MM) FORMATO DE FABRICACIÓN (MM)	PRICE GROUP GRUPO DE PRECIO
CORE RC	75x150 cm/30"x60"	750 x 1500 x 11	M1014
CORE RC	37,5x150 cm/15"x60"	373 x 1500 x 11	M1075


COLOURS: / COLORES:



CORE SNOW



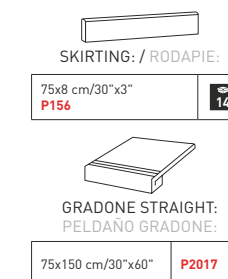

CORE TORTORA



CORE AMBRE

AVAILABLE FORMATS: / FORMATOS DISPONIBLES:

PIECES NAME NOMBRE DE LA PIEZA	SIZES (CM) FORMATOS (CM)	WORK SIZE (MM) FORMATO DE FABRICACIÓN (MM)	PRICE GROUP GRUPO DE PRECIO
CORE RC	75x150 cm/30"x60"	750 x 1500 x 11	M1014
CORE RC	37,5x150 cm/15"x60"	373 x 1500 x 11	M1075



CORE

GLAZED PORCELAIN STONEWARE + COLOUR BODY + RECTIFIED + MATT
GRES PORCELÁNICO ESMALTADO + PASTA COLOREADA + RECTIFICADO + MATE
90x90 cm/36"x36" + 75x75 cm/30"x30" + 37,5x75 cm/15"x30" + 60x60 cm/24"x24" + 30x60 cm/11.8"x24"



View online
Ver online




COLOURS: / COLORES:



CORE ARGENT CORE CONCRETE CORE PLUMB

SPECIAL PIECES: / PIEZAS ESPECIALES:



CORE ARGENT (ML) CORE CONCRETE (ML) CORE PLUMB (ML)

COLOURS: / COLORES:

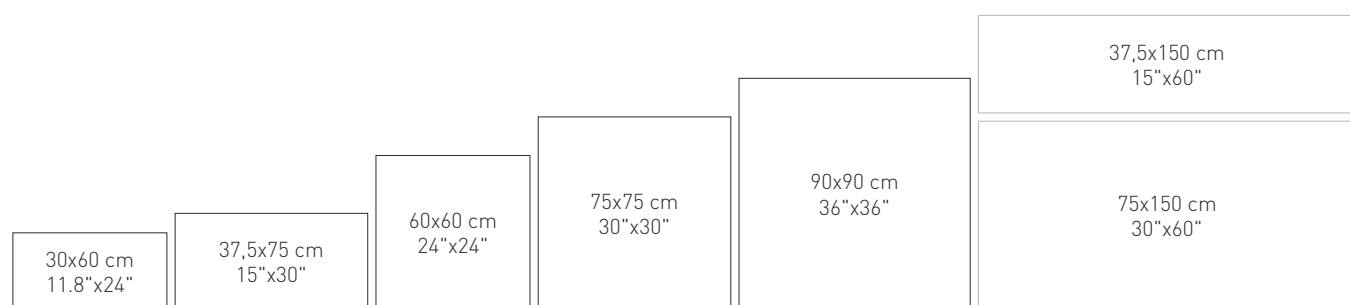


CORE SNOW CORE TORTORA CORE AMBRE

SPECIAL PIECES: / PIEZAS ESPECIALES:



CORE SNOW (ML) CORE TORTORA (ML) CORE AMBRE (ML)



AVAILABLE FORMATS: / FORMATOS DISPONIBLES:

PIECES NAME NOMBRE DE LA PIEZA	SIZES (CM) FORMATOS (CM)	WORK SIZE (MM) FORMATO DE FABRICACIÓN (MM)	PRICE GROUP GRUPO DE PRECIO
CORE RC U4 P3 E3 C2	90x90 cm/36"x36"	900 x 900 x 11	M1075
CORE RC U4 P3 E3 C2	75x75 cm/30"x30"	750 x 750 x 10,2	M724
CORE RC U4 P4 E3 C2	60x60 cm/24"x24"	600 x 600 x 10	M723
CORE RC	37,5x75 cm/15"x30"	373 x 750 x 10,2	M724
CORE RC U4 P3 E3 C2	30x60 cm/11.8"x24"	298 x 600 x 10	M642
CORE (ML)	30x30 cm/11.8"x11.8"		P225

ADDITIONAL INFORMATION: / INFORMACIÓN ADICIONAL:

	CLASS 2 UNE ENV 12633.2003 ANTI-SLIP Test performed in a single production / Prueba realizada en una sola producción.
	Aesthetic classification: V.1 UNIFORM APPEARANCE Clasificación estética: V.1 APARIENCIA UNIFORME
	For the CORE series development, we have worked with the same tones as in the HARDY and MIMESIS series, thus achieving the harmony between these 3 series and allowing numerous combinations adapted to the needs of each space. Para el desarrollo de la serie CORE, se ha trabajado con los mismos tonos de la serie HARDY y MIMESIS, consiguiendo la armonía entre estas 3 series y permitiendo múltiples combinaciones adaptadas a las necesidades de cada espacio.
	Argenta recommends using a minimum joint width of 3 mm. Never fit tiles without joints between them. Protecting the product during placement and appropriate cleaning after grouting and other work are part of a correct fitting process. For more information, see: www.argentaceramica.com Argenta recomienda utilizar una junta mínima de 3mm. En ningún caso se puede colocar el material sin junta. La protección del producto durante su colocación y una adecuada limpieza posterior al rejuntado y las obras, hacen parte de un correcto proceso de instalación. Para más información sobre la colocación y el rejuntado del mismo ir a la página web de Argenta Cerámica S.L. www.argentaceramica.com
	This certification is only in formats: 30x60, 60x60, 75x75 and 90x90 cm. and in all colours. Esta certificación solamente está disponible en formatos: 30x60, 60x60, 75x75 y 90x90 cm. y en todos los colores.
	More information visit to: / Para más información visita: www.cstb.fr or www.argentaceramica.com

SKIRTING: / RODAPIE:

90x7 cm/36"x2.7"	
P197	14
75x8 cm/30"x3"	
P156	14
60x8 cm/24"x3"	
P097	14

GRADONE STRAIGHT: PELDAÑO GRADONE:

90x90 cm/36"x36"		P1014
75x75 cm/30"x30"		P821
37,5x75 cm/15"x30"		P821
60x60 cm/24"x24"		P749
30x60 cm/11.8"x24"		P749



Wall/Revestimiento: CORE PLUMB 75x150 cm/30"x60" RC
Floor/Pavimento: CORE PLUMB 75x150 cm/30"x60" RC

CORE DECOR

GLAZED PORCELAIN STONEWARE + COLOUR BODY + RECTIFIED + MATT
GRES PORCELÁNICO ESMALTADO + PASTA COLOREADA + RECTIFICADO + MATE
60x60 cm/24"x24"



View online
Ver online



CORE COLD (DCOR)
60x60 cm/24"x24" RC

CORE ARGENT
60x60 cm/24"x24" RC

COLOURS: / COLORES:




CORE DECOR WARM

CORE DECOR COLD

SHADE VARIATION: / VARIEDAD GRÁFICA:



CORE DECOR WARM



CORE DECOR COLD



AVAILABLE FORMATS: / FORMATOS DISPONIBLES:

PIECES NAME NOMBRE DE LA PIEZA	SIZES (CM) FORMATOS (CM)	WORK SIZE (MM) FORMATO DE FABRICACIÓN (MM)	PRICE GROUP GRUPO DE PRECIO
CORE (DCOR) RC	60x60 cm/24"x24"	600 x 600 x 10	M723

60x60 cm
24"x24"

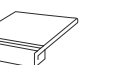
ADDITIONAL INFORMATION: / INFORMACIÓN ADICIONAL:

	CLASS 2 UNE ENV 12633.2003 ANTI-SLIP Test performed in a single production / Prueba realizada en una sola producción.
	Aesthetic classification: V.4 SUBTANCIAL VARIATION Clasificación estética: V.4 VARIACIÓN SUBSTANCIAL
	This product has different designs in the same box, in a random pattern. Este producto posee varios diseños diferentes que se sirven en la misma caja de forma aleatoria.
	Argenta recommends using a minimum joint width of 3 mm. Never fit tiles without joints between them. Protecting the product during placement and appropriate cleaning after grouting and other work are part of a correct fitting process. For more information, see: www.argentaceramica.com Argenta recomienda utilizar una junta mínima de 3mm. En ningún caso se puede colocar el material sin junta. La protección del producto durante su colocación y una adecuada limpieza posterior al rejuntado y las obras, hacen parte de un correcto proceso de instalación. Para más información sobre la colocación y el rejuntado del mismo ir a la página web de Argenta Cerámica S.L. www.argentaceramica.com



SKIRTING: / RODAPIE:

60x8 cm/24"x3"
P097



GRADONE STRAIGHT:
PELDANO GRADONE:

60x60 cm/24"x24" P749

CORE EXTREM

GLAZED PORCELAIN STONEWARE + COLOUR BODY + RECTIFIED + MATT
GRES PORCELÁNICO ESMALTADO + PASTA COLOREADA + RECTIFICADO + MATE
60x60x2 cm/24"x24"x0,8"




View online
Ver online



CORE EXTREM ARGENT
60x60x2 cm/24"x24"x0.8"

CORE EXTREM PLUMB
37,5x150 cm/15"x60" RC

COLOURS: / COLORES:



CORE EXTREM ARGENT



CORE EXTREM PLUMB



CORE EXTREM TORTORA



CORE EXTREM AMBRE



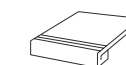
AVAILABLE FORMATS: / FORMATOS DISPONIBLES:

PIECES NAME NOMBRE DE LA PIEZA	SIZES (CM) FORMATOS (CM)	WORK SIZE (MM) FORMATO DE FABRICACIÓN (MM)	PRICE GROUP GRUPO DE PRECIO
CORE EXTREM	60x60 cm/24"x24"	600 x 600 x 20	M894

60x60 cm
24"x24"

ADDITIONAL INFORMATION: / INFORMACIÓN ADICIONAL:

	CLASS 3 UNE ENV 12633.2003 ANTI-SLIP Test performed in a single production / Prueba realizada en una sola producción.
	SPECIAL THICKNESS 2 cm/0,8" EXTREM ESPESORADO ESPECIAL 2 cm/0,8" EXTREM
	Aesthetic classification: V.1 UNIFORM APPEARANCE Clasificación estética: V.1 APARIENCIA UNIFORME
	Argenta recommends using a minimum joint width of 3 mm. Never fit tiles without joints between them. Protecting the product during placement and appropriate cleaning after grouting and other work are part of a correct fitting process. For more information, see: www.argentaceramica.com Argenta recomienda utilizar una junta mínima de 3mm. En ningún caso se puede colocar el material sin junta. La protección del producto durante su colocación y una adecuada limpieza posterior al rejuntado y las obras, hacen parte de un correcto proceso de instalación. Para más información sobre la colocación y el rejuntado del mismo ir a la página web de Argenta Cerámica S.L. www.argentaceramica.com



GRADONE STRAIGHT:
PELDANO GRADONE:

60x60 cm/24"x24" S6P

POWDER / DUST

GLAZED PORCELAIN STONEWARE + STD BODY + MATT
GRES PORCELÁNICO ESMALTADO + PASTA STD + MATE
90x90 cm/36"x36" + 75x75 cm/30"x30" + 60x120 cm/24"x48" + 60x60 cm/24"x24" + 30x60 cm/11.8"x24"



View online
Ver online



COLOURS: / COLORES:




POWDER ARGENT
DUST ARGENT


POWDER CONCRETE
DUST CONCRETE

POWDER PLUMB
DUST PLUMB


SPECIAL PIECES: / PIEZAS ESPECIALES:



POWDER ARGENT
(ML)



POWDER CONCRETE
(ML)



POWDER PLUMB
(ML)

COLOURS: / COLORES:




POWDER SNOW
DUST SNOW

POWDER TORTORA
DUST TORTORA

POWDER AMBRE
DUST AMBRE


SPECIAL PIECES: / PIEZAS ESPECIALES:



POWDER SNOW
(ML)

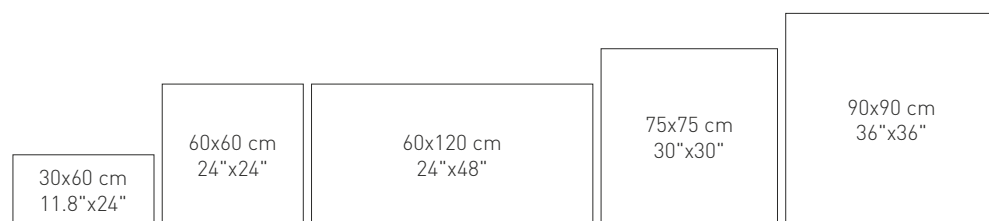


POWDER TORTORA
(ML)



POWDER AMBRE
(ML)

AVAILABLE FORMATS: / FORMATOS DISPONIBLES:



PIECES NAME NOMBRE DE LA PIEZA	SIZES (CM) FORMATOS (CM)	WORK SIZE (MM) FORMATO DE FABRICACIÓN (MM)	PRICE GROUP GRUPO DE PRECIO
POWDER RC	90x90 cm/36"x36"	900 x 900 x 11	M825
POWDER RC	75x75 cm/30"x30"	750 x 750 x 10,2	M683
DUST RC	75x75 cm/30"x30"	750 x 750 x 10,2	M683
POWDER RC	60x120 cm/24"x48"	600 x 1200 x 10,5	M848
DUST RC	60x120 cm/24"x48"	600 x 1200 x 10,5	M848
POWDER	60x60 cm/24"x24"	600 x 600 x 9	M564
DUST	60x60 cm/24"x24"	600 x 600 x 9	M564
POWDER	30x60 cm/11.8"x24"	300 x 600 x 9	M428
POWDER (ML)	30x30 cm/11.8"x11.8"		P225

ADDITIONAL INFORMATION: / INFORMACIÓN ADICIONAL:

1	POWDER: CLASS 1 UNE ENV 12633.2003 ANTI-SLIP Test performed in a single production / Prueba realizada en una sola producción.
3	DUST: CLASS 3 UNE ENV 12633.2003 ANTI-SLIP Test performed in a single production / Prueba realizada en una sola producción.
v.2	Aesthetic classification: V.2 SLIGHT VARIATION Clasificación estética: V.2 PEQUEÑA VARIACIÓN
	Argenta recommends using a minimum joint width of 3 mm. Never fit tiles without joints between them. Protecting the product during placement and appropriate cleaning after grouting and other work are part of a correct fitting process. For more information, see: www.argentaceramica.com Argenta recomienda utilizar una junta mínima de 3mm. En ningún caso se puede colocar el material sin junta. La protección del producto durante su colocación y una adecuada limpieza posterior al rejuntado y las obras, hacen parte de un correcto proceso de instalación. Para más información sobre la colocación y el rejuntado del mismo ir a la página web de Argenta Cerámica S.L. www.argentaceramica.com

SKIRTING: / RODAPIE:

90x7 cm/36"x2.7"	P197	
75x8 cm/30"x3"	P156	
60x8 cm/24"x3"	P097	

GRADONE STRAIGHT:
PELDAÑO GRADONE:

90x90 cm/36"x36"	P1014
75x75 cm/30"x30"	P821
60x120 cm/24"x48"	P1513
60x60 cm/24"x24"	P749
30x60 cm/11.8"x24"	P749



Wall/Revestimiento: POWDER DECOR COLD 25x75 cm/10"x30"
Floor/Pavimento: POWDER CONCRETE 60x120 cm/24"x48" RC

POWDER FORM

GLAZED PORCELAIN STONEWARE + STD BODY + RECTIFIED + MATT
GRES PORCELÁNICO ESMALTADO + PASTA STD + RECTIFICADO + MATE
45x90 cm/18"x36"



View online
Ver online



POWDER FORM CONCRETE
45x90 cm/18"x36" RC

POWDER CONCRETE
75x75 cm/30"x30" RC

DUST CONCRETE
75x75 cm/30"x30" RC

COLOURS: / COLORES:



POWDER FORM SNOW



POWDER FORM CONCRETE



POWDER FORM PLUMB



AVAILABLE FORMATS: / FORMATOS DISPONIBLES:

PIECES NAME NOMBRE DE LA PIEZA	SIZES (CM) FORMATOS (CM)	WORK SIZE (MM) FORMATO DE FABRICACIÓN (MM)	PRICE GROUP GRUPO DE PRECIO
POWDER FORM RC	45x90 cm/18"x36"	450 x 900 x 10,2	M683

45x90 cm
18"x36"

ADDITIONAL INFORMATION: / INFORMACIÓN ADICIONAL:

2	CLASS 2 UNE ENV 12633.2003 ANTI-SLIP Test performed in a single production / Prueba realizada en una sola producción.
V.3	Aesthetic classification: V.3 MODERATE VARIATION Clasificación estética: V.3 VARIACIÓN MODERADA
	Argenta recommends using a minimum joint width of 3 mm. Never fit tiles without joints between them. Protecting the product during placement and appropriate cleaning after grouting and other work are part of a correct fitting process. For more information, see: www.argentaceramica.com Argenta recomienda utilizar una junta mínima de 3mm. En ningún caso se puede colocar el material sin junta. La protección del producto durante su colocación y una adecuada limpieza posterior al rejuntado y las obras, hacen parte de un correcto proceso de instalación. Para más información sobre la colocación y el rejuntado del mismo ir a la página web de Argenta Cerámica S.L. www.argentaceramica.com

SKIRTING: / RODAPIE:
90x7 cm/36"x2.7"
P197

POWDER DECOR

GLAZED PORCELAIN STONEWARE + STD BODY + MATT
GRES PORCELÁNICO ESMALTADO + PASTA STD + MATE
60x60 cm/24"x24"



COLOURS: / COLORES:



POWDER DECOR WARM



POWDER DECOR COLD



View online
Ver online



POWDER DECOR WARM
60x60 cm/ 24"x24"



AVAILABLE FORMATS: / FORMATOS DISPONIBLES:

PIECES NAME NOMBRE DE LA PIEZA	SIZES (CM) FORMATOS (CM)	WORK SIZE (MM) FORMATO DE FABRICACIÓN (MM)	PRICE GROUP GRUPO DE PRECIO
POWDER DECOR	60x60 cm/24"x24"	600 x 600 x 9	M564

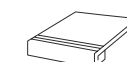
60x60 cm
24"x24"

ADDITIONAL INFORMATION: / INFORMACIÓN ADICIONAL:

	CLASS 1 UNE ENV 12633.2003 ANTI-SLIP Test performed in a single production / Prueba realizada en una sola producción.
	Aesthetic classification: V.2 SLIGHT VARIATION Clasificación estética: V.2 PEQUEÑA VARIACIÓN
	This product has different designs in the same box, in a random pattern. Este producto posee varios diseños diferentes que se sirven en la misma caja de forma aleatoria.
	Argenta recommends using a minimum joint width of 3 mm. Never fit tiles without joints between them. Protecting the product during placement and appropriate cleaning after grouting and other work are part of a correct fitting process. For more information, see: www.argentaceramica.com Argenta recomienda utilizar una junta mínima de 3mm. En ningún caso se puede colocar el material sin junta. La protección del producto durante su colocación y una adecuada limpieza posterior al rejuntado y las obras, hacen parte de un correcto proceso de instalación. Para más información sobre la colocación y el rejuntado del mismo ir a la página web de Argenta Cerámica S.L. www.argentaceramica.com

SKIRTING: / RODAPIE:

60x8 cm/24"x3"
P097



GRADONE STRAIGHT:
PELDANO GRADONE:

60x60 cm/24"x24" P749

TANUM / MUSSON

GLAZED PORCELAIN STONWARE + COLOUR BODY + RECTIFIED + MATT
GRES PORCELÁNICO ESMALTADO + PASTA COLOREADA + RECTIFICADO + MATE
90x90 cm/36"x36" + 75x75 cm/30"x30" + 60x120 cm/24"x48" + 60x60 cm/24"x24" + 37,5x75 cm/15"x30" + 30x60 cm/11.8"x24"



View online
Ver online



COLOURS: / COLORES:



TANUM CENIZA
MUSSON CENIZA

TANUM SOMBRA
MUSSON SOMBRA

TANUM PLOMO
MUSSON PLOMO


SPECIAL PIECES: / PIEZAS ESPECIALES:



TANUM CENIZA
(ML)



TANUM SOMBRA
(ML)



TANUM PLOMO
(ML)

COLOURS: / COLORES:



TANUM BONE
MUSSON BONE

TANUM CREMA
MUSSON CREMA

TANUM NOCE
MUSSON NOCE

SPECIAL PIECES: / PIEZAS ESPECIALES:



TANUM BONE
(ML)

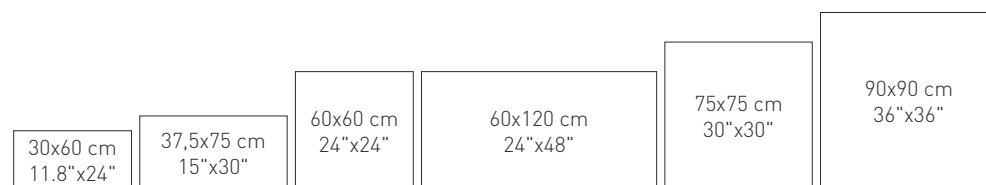


TANUM CREMA
(ML)



TANUM NOCE
(ML)

AVAILABLE FORMATS: / FORMATOS DISPONIBLES:



PIECES NAME NOMBRE DE LA PIEZA	SIZES (CM) FORMATOS (CM)	WORK SIZE (MM) FORMATO DE FABRICACIÓN (MM)	PRICE GROUP GRUPO DE PRECIO
TANUM RC	90x90 cm/36"x36"	900 x 900 x 11	M894
TANUM RC	75x75 cm/30"x30"	750 x 750 x 10,2	M724
TANUM RC	60x120 cm/24"x48"	600 x 1200 x 10,5	M894
TANUM RC	60x60 cm/24"x24"	600 x 600 x 10	M683
MUSSON RC	60x60 cm/24"x24"	600 x 600 x 10	M683
TANUM RC	37,5x75 cm/15"x30"	373 x 750 x 10,2	M724
TANUM RC	30x60 cm/11.8"x24"	298 x 600 x 10	M564
MUSSON RC	30x60 cm/11.8"x24"	298 x 600 x 10	M564
TANUM (ML)	30x30 cm/11.8"x11.8"		P225

ADDITIONAL INFORMATION: / INFORMACIÓN ADICIONAL:

1	TANUM: CLASS 1 UNE ENV 12633.2003 ANTI-SLIP Test performed in a single production / Prueba realizada en una sola producción.
3	MUSSON: CLASS 3 UNE ENV 12633.2003 ANTI-SLIP Test performed in a single production / Prueba realizada en una sola producción.
V.2	Aesthetic classification: V.2 SLIGHT VARIATION Clasificación estética: V.2 PEQUEÑA VARIACIÓN
	Argenta recommends using a minimum joint width of 3 mm. Never fit tiles without joints between them. Protecting the product during placement and appropriate cleaning after grouting and other work are part of a correct fitting process. For more information, see: www.argentaceramica.com Argenta recomienda utilizar una junta mínima de 3mm. En ningún caso se puede colocar el material sin junta. La protección del producto durante su colocación y una adecuada limpieza posterior al rejuntado y las obras, hacen parte de un correcto proceso de instalación. Para más información sobre la colocación y el rejuntado del mismo ir a la página web de Argenta Cerámica S.L. www.argentaceramica.com
	This certification is only in TANUM series, formats: 30x60, 60x60, 60x120, 75x75 and 90x90 cm. only in Bone colour. Esta certificación solamente está disponible en la serie TANUM, formatos: 30x60, 60x60, 60x120, 75x75 y 90x90 cm. solamente en Bone. More information visit to: / Para más información visita: www.cstb.fr or www.argentaceramica.com

SKIRTING: / RODAPIE:

120x9,8 cm/48"x4"	P270	
90x7 cm/36"x2.7"	P197	
75x8 cm/30"x3"	P156	
60x8 cm/24"x3"	P097	

GRADONE STRAIGHT:
PELDAÑO GRADONE:

90x90 cm/36"x36"	P1014	
75x75 cm/30"x30"	P821	
37,5x75 cm/15"x30"	P821	
60x120 cm/24"x48"	P1513	
60x60 cm/24"x24"	P749	
30x60 cm/11.8"x24"	P749	



Wall/Revestimiento: TANUM CENIZA 30x90 cm/11.8"x36" RC + THULE CENIZA 30x90 cm/11.8"x36" RC
Floor/Pavimento: TANUM CENIZA 60x60 cm/24"x24" RC + TANUM TORP GRIS 60x60 cm/24"x24" RC


Consulte las condiciones exclusivas que Amado Salvador puede ofrecerle en productos Argenta

TANUM


GLAZED PORCELAIN STONWARE + COLOUR BODY + RECTIFIED + MATT
GRES PORCELÁNICO ESMALTADO + PASTA COLOREADA + RECTIFICADO + MATE
60x60 cm/24"x24" + 30x60 cm/11.8"x24"



COLOURS: / COLORES:



TANUM WHITE



TANUM BLACK



View online
Ver online



TANUM BLACK
60x60 cm/ 24"x24" RC

TANUM WHITE
30x60 cm/ 11.8"x24" RC



AVAILABLE FORMATS: / FORMATOS DISPONIBLES:

PIECES NAME NOMBRE DE LA PIEZA	SIZES (CM) FORMATOS (CM)	WORK SIZE (MM) FORMATO DE FABRICACIÓN (MM)	PRICE GROUP GRUPO DE PRECIO
TANUM RC	60x60 cm/24"x24"	600 x 600 x 10	M683
TANUM RC	30x60 cm/11.8"x24"	298 x 600 x 10	M564

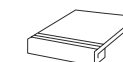
60x60 cm
24"x24"

ADDITIONAL INFORMATION: / INFORMACIÓN ADICIONAL:

1	CLASS 1 UNE ENV 12633.2003 ANTI-SLIP Test performed in a single production / Prueba realizada en una sola producción.
V.2	Aesthetic classification: V.2 SLIGHT VARIATION Clasificación estética: V.2 PEQUEÑA VARIACIÓN
	Argenta recommends using a minimum joint width of 3 mm. Never fit tiles without joints between them. Protecting the product during placement and appropriate cleaning after grouting and other work are part of a correct fitting process. For more information, see: www.argentaceramica.com Argenta recomienda utilizar una junta mínima de 3mm. En ningún caso se puede colocar el material sin junta. La protección del producto durante su colocación y una adecuada limpieza posterior al rejuntado y las obras, hacen parte de un correcto proceso de instalación. Para más información sobre la colocación y el rejuntado del mismo ir a la página web de Argenta Cerámica S.L. www.argentaceramica.com

SKIRTING: / RODAPIE:

60x8 cm/24"x3"
P097



GRADONE STRAIGHT:
PELDAÑO GRADONE:

60x60 cm/24"x24" P749
30x60 cm/11.8"x24" P749

TANUM DECOR

GLAZED PORCELAIN STONEWARE + COLOUR BODY + RECTIFIED + MATT
GRES PORCELÁNICO ESMALTADO + PASTA COLOREADA + RECTIFICADO + MATE
90x90 cm/36"x36" + 60x60 cm/24"x24"



View online
Ver online



TANUM CENIZA
60x60 cm/ 24"x24" RC

TANUM TORP GRIS
60x60 cm/ 24"x24" RC

COLOURS: / COLORES:



TANUM DECOR GRIS



TANUM DECOR MOKA



TANUM TORP GRIS

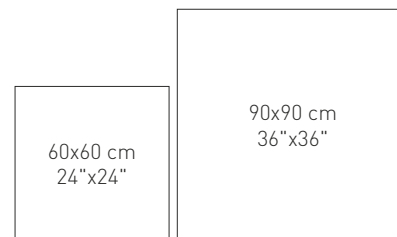


TANUM TORP MOKA



AVAILABLE FORMATS: / FORMATOS DISPONIBLES:

PIECES NAME NOMBRE DE LA PIEZA	SIZES (CM) FORMATOS (CM)	WORK SIZE (MM) FORMATO DE FABRICACIÓN (MM)	PRICE GROUP GRUPO DE PRECIO
TANUM DECOR RC	90x90 cm/36"x36"	900 x 900 x 11	M894
TANUM TORP RC	60x60 cm/24"x24"	600 x 600 x 10	M683



ADDITIONAL INFORMATION: / INFORMACIÓN ADICIONAL:

	CLASS 1 UNE ENV 12633.2003 ANTI-SLIP Test performed in a single production / Prueba realizada en una sola producción.
	Aesthetic classification: V.2 SLIGHT VARIATION Clasificación estética: V.2 PEQUEÑA VARIACIÓN
	This product has different designs in the same box, in a random pattern. Este producto posee varios diseños diferentes que se sirven en la misma caja de forma aleatoria.
	Argenta recommends using a minimum joint width of 3 mm. Never fit tiles without joints between them. Protecting the product during placement and appropriate cleaning after grouting and other work are part of a correct fitting process. For more information, see: www.argentaceramica.com Argenta recomienda utilizar una junta mínima de 3mm. En ningún caso se puede colocar el material sin junta. La protección del producto durante su colocación y una adecuada limpieza posterior al rejuntado y las obras, hacen parte de un correcto proceso de instalación. Para más información sobre la colocación y el rejuntado del mismo ir a la página web de Argenta Cerámica S.L. www.argentaceramica.com



SKIRTING: / RODAPIE:

90x7 cm/36"x2.7"	
P197	14
60x8 cm/24"x3"	
P097	14



GRADONE STRAIGHT:
PELDAÑO GRADONE:

90x90 cm/36"x36"	P1014
60x60 cm/24"x24"	P749

ATLAS

GLAZED PORCELAIN STONEWARE + STD BODY + MATT / LAPPATO
GRES PORCELÁNICO ESMALTADO + PASTA STD + MATE / LAPADO
75x75 cm/30"x30" + 60x60 cm/24"x24" + 37,5x75 cm/15"x30" + 30x60 cm/11.8"x24"



View online
Ver online



ATLAS GRAFITO
75x75 cm/30"x30" RC


ATLAS HEXAGON MULTICOLOR COLD
Diag. 25x22 cm/10"x8.5"

ATLAS HEXAGON PATCHWORK COLD
Diag. 25x22 cm/10"x8.5"

COLOURS: / COLORES:



ATLAS GRIS
ATLAS LAPPATO GRIS



ATLAS GRAFITO
ATLAS LAPPATO GRAFITO



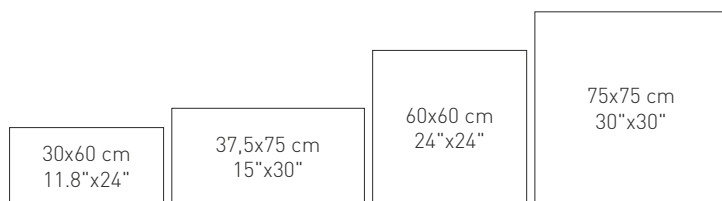
ATLAS ANTRACITA
ATLAS LAPPATO ANTRACITA



ATLAS BLANCO
ATLAS LAPPATO BLANCO




ATLAS TAUPE
ATLAS LAPPATO TAUPE



AVAILABLE FORMATS: / FORMATOS DISPONIBLES:


PIECES NAME NOMBRE DE LA PIEZA	SIZES (CM) FORMATOS (CM)	WORK SIZE (MM) FORMATO DE FABRICACIÓN (MM)	PRICE GROUP GRUPO DE PRECIO
ATLAS RC	75x75 cm/30"x30"	750 x 750 x 10,2	M683
ATLAS LAPPATO RC LP	75x75 cm/30"x30"	750 x 750 x 10,2	M812
ATLAS	60x60 cm/24"x24"	600 x 600 x 9	M564
ATLAS RC	37,5x75 cm/15"x30"	373 x 750 x 10,2	M724
ATLAS LAPPATO RC LP	37,5x75 cm/15"x30"	373 x 750 x 10,2	M848
ATLAS	30x60 cm/11.8"x24"	300 x 600 x 9	M428
ATLAS HEXAGON MULTICOLOR	Diag. 25x22 cm/10"x8.5"	Diag 252 x 10	M499
ATLAS HEXAGON PATCHWORK	Diag. 25x22 cm/10"x8.5"	Diag 252 x 10	M499

SPECIAL PIECES: / PIEZAS ESPECIALES:



ATLAS HEXAGON
MULTICOLOR COLD

ATLAS HEXAGON
PATCHWORK COLD



ATLAS HEXAGON
MULTICOLOR WARM

ATLAS HEXAGON
PATCHWORK WARM



ADDITIONAL INFORMATION: / INFORMACIÓN ADICIONAL:

1	CLASS 1 UNE ENV 12633.2003 ANTI-SLIP Test performed in a single production / Prueba realizada en una sola producción.
LP	LAPPATO FINISHED: / ACABADO LAPADO: Only in 75x75 and 37,5x75 cm. Solamente en 75x75 y 37,5x75 cm.
V.3	Aesthetic classification: V.3 MODERATE VARIATION Clasificación estética: V.3 VARIACIÓN MODERADA
	This product has different designs in the same box, in a random pattern. Este producto posee varios diseños diferentes que se sirven en la misma caja de forma aleatoria.
	Argenta recommends using a minimum joint width of 3 mm. Never fit tiles without joints between them. Protecting the product during placement and appropriate cleaning after grouting and other work are part of a correct fitting process. For more information, see: www.argentaceramica.com Argenta recomienda utilizar una junta mínima de 3mm. En ningún caso se puede colocar el material sin junta. La protección del producto durante su colocación y una adecuada limpieza posterior al rejuntado y las obras, hacen parte de un correcto proceso de instalación. Para más información sobre la colocación y el rejuntado del mismo ir a la página web de Argenta Cerámica S.L. www.argentaceramica.com

SKIRTING: / RODAPIE:

75x8 cm/30"x3"	P156	14
60x8 cm/24"x3"	P097	14

GRADONE STRAIGHT:
PELDANO GRADONE:

75x75 cm/30"x30"	P821
37,5x75 cm/15"x30"	P821
60x60 cm/24"x24"	P749
30x60 cm/11.8"x24"	P749

GLAZED PORCELAIN STONEWARE + COLOUR BODY + RECTIFIED + MATT
GRES PORCELÁNICO ESMALTADO + PASTA COLOREADA + RECTIFICADO + MATE
60x120 cm/24"x48" + 60x60 cm/24"x24" + 30x60 cm/11.8"x24"



View online
Ver online




COLOURS: / COLORES:



GALWAY ALBAR



GALWAY NUT



GALWAY ASH

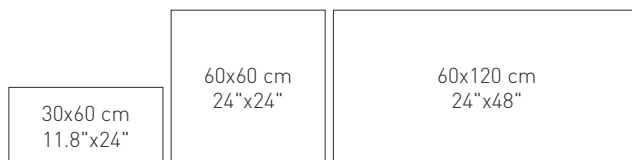


GALWAY DARK






AVAILABLE FORMATS: / FORMATOS DISPONIBLES:



PIECES NAME NOMBRE DE LA PIEZA	SIZES (CM) FORMATOS (CM)	WORK SIZE (MM) FORMATO DE FABRICACIÓN (MM)	PRICE GROUP GRUPO DE PRECIO
GALWAY RC	60x120 cm/24"x48"	600 x 1200 x 10,5	M894
GALWAY RC	60x60 cm/24"x24"	600 x 600 x 9	M483
GALWAY RC	30x60 cm/11.8"x24"	300 x 600 x 9	M564



ADDITIONAL INFORMATION: / INFORMACIÓN ADICIONAL:

	CLASS 2 UNE ENV 12633.2003 ANTI-SLIP Test performed in a single production / Prueba realizada en una sola producción.
	Aesthetic classification: V.1 UNIFORM APPEARANCE Clasificación estética: V.1 APARIENCIA UNIFORME
	Argenta recommends using a minimum joint width of 3 mm. Never fit tiles without joints between them. Protecting the product during placement and appropriate cleaning after grouting and other work are part of a correct fitting process. For more information, see: www.argentaceramica.com Argenta recomienda utilizar una junta mínima de 3mm. En ningún caso se puede colocar el material sin junta. La protección del producto durante su colocación y una adecuada limpieza posterior al rejuntado y las obras, hacen parte de un correcto proceso de instalación. Para más información sobre la colocación y el rejuntado del mismo ir a la página web de Argenta Cerámica S.L. www.argentaceramica.com

SKIRTING: / RODAPIE:

120x9,8 cm/48"x4"	
P270	
60x8 cm/24"x3"	
P097	

GRADONE STRAIGHT:
PELDAÑO GRADONE:

60x120 cm/24"x48"	P1513
60x60 cm/24"x24"	P749
30x60 cm/11.8"x24"	P749

FOSTER / MEIER

GLAZED PORCELAIN STONEWARE + STD BODY + MATT
GRES PORCELÁNICO ESMALTADO + PASTA STD + MATE
75x75 cm/30"x30" + 60x60 cm/24"x24" + 45x90 cm/18"x36" + 30x60 cm/11.8"x24"



View online
Ver online



FOSTER GREY
75x75 cm/30"x30" RC

MEIER WHITE
60x60 cm/24"x24"

COLOURS: / COLORES:



FOSTER LIGHT
MEIER LIGHT



FOSTER GREY
MEIER GREY



FOSTER COAL
MEIER COAL



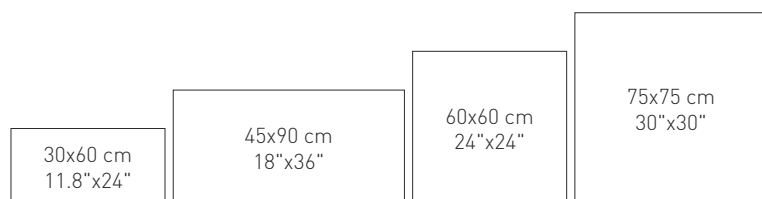
FOSTER WHITE
MEIER WHITE



FOSTER SAND
MEIER SAND



FOSTER SAVANNA
MEIER SAVANNA



AVAILABLE FORMATS: / FORMATOS DISPONIBLES:

PIECES NAME NOMBRE DE LA PIEZA	SIZES (CM) FORMATOS (CM)	WORK SIZE (MM) FORMATO DE FABRICACIÓN (MM)	PRICE GROUP GRUPO DE PRECIO
FOSTER RC	75x75 cm/30"x30"	750 x 750 x 10,2	M683
FOSTER	60x60 cm/24"x24"	600 x 600 x 9	M564
MEIER	60x60 cm/24"x24"	600 x 600 x 9	M564
FOSTER RC	45x90 cm/18"x36"	450 x 900 x 10,2	M683
FOSTER	30x60 cm/11.8"x24"	300 x 600 x 9	M428
MEIER	30x60 cm/11.8"x24"	300 x 600 x 9	M428

ADDITIONAL INFORMATION: / INFORMACIÓN ADICIONAL:

0	FOSTER: CLASS 0 UNE ENV 12633.2003 ANTI-SLIP Test performed in a single production / Prueba realizada en una sola producción.
3	MEIER: CLASS 3 UNE ENV 12633.2003 ANTI-SLIP Test performed in a single production / Prueba realizada en una sola producción.
V.1	Aesthetic classification: V.1 UNIFORM APPEARANCE Clasificación estética: V.1 APARIENCIA UNIFORME
	Argenta recommends using a minimum joint width of 3 mm. Never fit tiles without joints between them. Protecting the product during placement and appropriate cleaning after grouting and other work are part of a correct fitting process. For more information, see: www.argentaceramica.com Argenta recomienda utilizar una junta mínima de 3mm. En ningún caso se puede colocar el material sin junta. La protección del producto durante su colocación y una adecuada limpieza posterior al rejuntado y las obras, hacen parte de un correcto proceso de instalación. Para más información sobre la colocación y el rejuntado del mismo ir a la página web de Argenta Cerámica S.L. www.argentaceramica.com

SKIRTING: / RODAPIE:

90x7 cm/36"x2.7"	P197	14
75x8 cm/30"x3"	P156	14
60x8 cm/24"x3"	P097	14

GRADONE STRAIGHT:
PELDANO GRADONE:

45x90 cm/18"x36"	P1014
75x75 cm/30"x30"	P821
60x60 cm/24"x24"	P749
30x60 cm/11.8"x24"	P749

OLIMPO / ZEUS

GLAZED PORCELAIN STONEWARE + STD BODY + MATT
GRES PORCELÁNICO ESMALTADO + PASTA STD + MATE
60x60 cm/24"x24" + 30x60 cm/11.8"x24"



View online
Ver online



OLIMPO BONE
60x60 cm/ 24"x24"

ZEUS BONE
60x60 cm/ 24"x24"

COLOURS: / COLORES:



OLIMPO BONE
ZEUS BONE



OLIMPO GRIS
ZEUS GRIS



OLIMPO ANTRACITA
ZEUS ANTRACITA



OLIMPO BEIGE
ZEUS BEIGE



OLIMPO TABACO
ZEUS TABACO



AVAILABLE FORMATS: / FORMATOS DISPONIBLES:

PIECES NAME NOMBRE DE LA PIEZA	SIZES (CM) FORMATOS (CM)	WORK SIZE (MM) FORMATO DE FABRICACIÓN (MM)	PRICE GROUP GRUPO DE PRECIO
OLIMPO U3 P3 E3 C2	60x60 cm/24"x24"	600 x 600 x 9	M499
ZEUS	60x60 cm/24"x24"	600 x 600 x 9	M499
OLIMPO U3 P3 E3 C2	30x60 cm/11.8"x24"	300 x 600 x 9	M312
ZEUS	30x60 cm/11.8"x24"	300 x 600 x 9	M312

30x60 cm
11.8"x24"

60x60 cm
24"x24"

ADDITIONAL INFORMATION: / INFORMACIÓN ADICIONAL:

	OLIMPO: CLASS 1 UNE ENV 12633.2003 ANTI-SLIP Test performed in a single production / Prueba realizada en una sola producción.
	ZEUS: CLASS 3 UNE ENV 12633.2003 ANTI-SLIP Test performed in a single production / Prueba realizada en una sola producción.
	Aesthetic classification: V.1 UNIFORM APPEARANCE Clasificación estética: V.1 APARIENCIA UNIFORME
	Argenta recommends using a minimum joint width of 3 mm. Never fit tiles without joints between them. Protecting the product during placement and appropriate cleaning after grouting and other work are part of a correct fitting process. For more information, see: www.argentaceramica.com Argenta recomienda utilizar una junta mínima de 3mm. En ningún caso se puede colocar el material sin junta. La protección del producto durante su colocación y una adecuada limpieza posterior al rejuntado y las obras, hacen parte de un correcto proceso de instalación. Para más información sobre la colocación y el rejuntado del mismo ir a la página web de Argenta Cerámica S.L. www.argentaceramica.com
	This certification is only in formats: 30x60 and 60x60 cm in OLIMPO series (Colours: Bone). Esta certificación solamente está disponible en formatos: 30x60 y 60x60 cm de la serie OLIMPO (Colores: Bone).
	More information visit to: / Para más información visita: www.cstb.fr or www.argentaceramica.com

SKIRTING: / RODAPIE:

60x8 cm/24"x3"
P097



GRADONE STRAIGHT:
PELDAÑO GRADONE:

60x60 cm/24"x24" P749

30x60 cm/11.8"x24" P749

PHARE

GLAZED PORCELAIN STONEWARE + COLOUR BODY + MATT
GRES PORCELÁNICO ESMALTADO + PASTA COLOREADA + MATE
60x60 cm/24"x24"



COLOURS: / COLORES:



PHARE AMANDE



PHARE IVOIRE



PHARE WARM (DCOR)



PHARE GRIS



PHARE ANTHRACITE



PHARE COLD (DCOR)

60x60 cm
24"x24"

AVAILABLE FORMATS: / FORMATOS DISPONIBLES:

PIECES NAME NOMBRE DE LA PIEZA	SIZES (CM) FORMATOS (CM)	WORK SIZE (MM) FORMATO DE FABRICACIÓN (MM)	PRICE GROUP GRUPO DE PRECIO
PHARE U4 P3 E3 C2	60x60 cm/24"x24"	600 x 600 x 9	M585
PHARE (DCOR)	60x60 cm/24"x24"	600 x 600 x 9	M624



View online
Ver online



PHARE GRIS
60x60 cm/ 24"x24"

PHARE COLD (DCOR)
60x60 cm/ 24"x24"



ADDITIONAL INFORMATION: / INFORMACIÓN ADICIONAL:

	CLASS 1 UNE ENV 12633.2003 ANTI-SLIP Test performed in a single production / Prueba realizada en una sola producción.
	Aesthetic classification: V.2 SLIGHT VARIATION Clasificación estética: V.2 PEQUEÑA VARIACIÓN
	This product has different designs in the same box, in a random pattern. Este producto posee varios diseños diferentes que se sirven en la misma caja de forma aleatoria.
	Argenta recommends using a minimum joint width of 3 mm. Never fit tiles without joints between them. Protecting the product during placement and appropriate cleaning after grouting and other work are part of a correct fitting process. For more information, see: www.argentaceramica.com Argenta recomienda utilizar una junta mínima de 3mm. En ningún caso se puede colocar el material sin junta. La protección del producto durante su colocación y una adecuada limpieza posterior al rejuntado y las obras, hacen parte de un correcto proceso de instalación. Para más información sobre la colocación y el rejuntado del mismo ir a la página web de Argenta Cerámica S.L. www.argentaceramica.com
	This certification is available in all colours (Amande, Ivoire, Gris, Anthracite). Esta certificación está disponible en todos los colores (Amande, Ivoire, Gris, Anthracite).
	More information visit to: / Para más información visita: www.cstb.fr or www.argentaceramica.com

SKIRTING: / RODAPIE:
60x8 cm/24"x3"
P097

GRADONE STRAIGHT:
PELDANO GRADONE:
60x60 cm/24"x24" P749

RANDOM

GLAZED PORCELAIN STONEWARE + STD BODY + MATT
GRES PORCELÁNICO ESMALTADO + PASTA STD + MATE
60x60 cm/24"x24"



View online
Ver online



RANDOM OMBRE
60x60 cm/24"x24"

RANDOM MAINE
60x60 cm/24"x24"

COLOURS: / COLORES:



RANDOM BLANC



RANDOM OMBRE



RANDOM FONCE



RANDOM CLAIR



RANDOM MARRON



RANDOM MAINE



AVAILABLE FORMATS: / FORMATOS DISPONIBLES:

PIECES NAME NOMBRE DE LA PIEZA	SIZES (CM) FORMATOS (CM)	WORK SIZE (MM) FORMATO DE FABRICACIÓN (MM)	PRICE GROUP GRUPO DE PRECIO
RANDOM	60x60 cm/24"x24"	600 x 600 x 9	M564
RANDOM MAINE	60x60 cm/24"x24"	600 x 600 x 9	M585

60x60 cm
24"x24"

ADDITIONAL INFORMATION: / INFORMACIÓN ADICIONAL:

	CLASS 0 UNE ENV 12633.2003 ANTI-SLIP Test performed in a single production / Prueba realizada en una sola producción.
	Aesthetic classification: V.2 SLIGHT VARIATION Clasificación estética: V.2 PEQUEÑA VARIACIÓN
	Random series is the coordinated floor tile for all 20x60 white body collections. La serie Random coordina como pavimento recomendado de todas las colecciones de pasta blanca 20x60 cm/8"x24".
	Argenta recommends using a minimum joint width of 3 mm. Never fit tiles without joints between them. Protecting the product during placement and appropriate cleaning after grouting and other work are part of a correct fitting process. For more information, see: www.argentaceramica.com Argenta recomienda utilizar una junta mínima de 3mm. En ningún caso se puede colocar el material sin junta. La protección del producto durante su colocación y una adecuada limpieza posterior al rejuntado y las obras, hacen parte de un correcto proceso de instalación. Para más información sobre la colocación y el rejuntado del mismo ir a la página web de Argenta Cerámica S.L. www.argentaceramica.com

SKIRTING: / RODAPIE:
60x8 cm/24"x3"
P097

GRADONE STRAIGHT:
PELDANO GRADONE:
60x60 cm/24"x24"
P749

WAVE

GLAZED PORCELAIN STONEWARE + STD BODY + MATT
GRES PORCELÁNICO ESMALTADO + PASTA STD + MATE
60x60 cm/24"x24"




COLOURS: / COLORES:



WAVE SNOW



WAVE TORTORA



WAVE CONCRETE



WAVE PLUMB



View online
Ver online



WAVE TORTORA
60x60 cm/24"x24"

WAVE WALL TORTORA
40x120 cm/16"x48" RC



60x60 cm
24"x24"

AVAILABLE FORMATS: / FORMATOS DISPONIBLES:

PIECES NAME NOMBRE DE LA PIEZA	SIZES (CM) FORMATOS (CM)	WORK SIZE (MM) FORMATO DE FABRICACIÓN (MM)	PRICE GROUP GRUPO DE PRECIO
WAVE	60x60 cm/24"x24"	600 x 600 x 9	M564

ADDITIONAL INFORMATION: / INFORMACIÓN ADICIONAL:

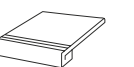
1	CLASS 1 UNE ENV 12633.2003 ANTI-SLIP Test performed in a single production / Prueba realizada en una sola producción.
V.1	Aesthetic classification: V.1 UNIFORM APPEARANCE Clasificación estética: V.1 APARIENCIA UNIFORME
	Argenta recommends using a minimum joint width of 3 mm. Never fit tiles without joints between them. Protecting the product during placement and appropriate cleaning after grouting and other work are part of a correct fitting process. For more information, see: www.argentaceramica.com Argenta recomienda utilizar una junta mínima de 3mm. En ningún caso se puede colocar el material sin junta. La protección del producto durante su colocación y una adecuada limpieza posterior al rejuntado y las obras, hacen parte de un correcto proceso de instalación. Para más información sobre la colocación y el rejuntado del mismo ir a la página web de Argenta Cerámica S.L. www.argentaceramica.com



SKIRTING: / RODAPIE:

60x8 cm/24"x3"

P097



GRADONE STRAIGHT:
PELDANO GRADONE:

60x60 cm/24"x24"

P749

AR DUEN

GLAZED PORCELAIN STONEWARE + COLOUR BODY + RECTIFIED + MATT
GRES PORCELÁNICO ESMALTADO + PASTA COLOREADA + RECTIFICADO + MATE
75x150 cm/30"x60" + 37,5x150 cm/15"x60" + 75x75 cm/30"x30"



View online
Ver online



COLOURS: / COLORES:



AR DUEN BLEU



ARDENNEN BLEU



SPECIAL PIECES: / PIEZAS ESPECIALES:



AR DUEN BLEU (ML)



AR DUEN BLEU MURETTO (ML)

30x60 cm
11.8"x24"

60x60 cm
24"x24"

75x75 cm
30"x30"


37,5x150 cm
15"x60"

75x150 cm
30"x60"

AVAILABLE FORMATS: / FORMATOS DISPONIBLES:

PIECES NAME NOMBRE DE LA PIEZA	SIZES (CM) FORMATOS (CM)	WORK SIZE (MM) FORMATO DE FABRICACIÓN (MM)	PRICE GROUP GRUPO DE PRECIO
AR DUEN RC	75x150 cm/30"x60"	750 x 1500 x 11	M1014
AR DUEN RC	37,5x150 cm/15"x60"	373 x 1500 x 11	M1075
ARDENNEN RC	37,5x150 cm/15"x60"	373 x 1500 x 11	M1119
AR DUEN RC	75x75 cm/30"x30"	750 x 750 x 10,2	M724
AR DUEN MURETTO (ML) RC	30x60 cm/11.8"x24"		P300
AR DUEN (ML)	30x30 cm/11.8"x11.8"		P139

COLOURS: / COLORES:




AR DUEN NOIR



ARDENNEN NOIR



SPECIAL PIECES: / PIEZAS ESPECIALES:



AR DUEN NOIR (ML)

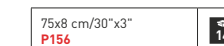


AR DUEN NOIR MURETTO (ML)

ADDITIONAL INFORMATION: / INFORMACIÓN ADICIONAL:

1	AR DUEN: CLASS 1 UNE ENV 12633.2003 ANTI-SLIP Test performed in a single production / Prueba realizada en una sola producción.	2	ARDENNEN: CLASS 2 UNE ENV 12633.2003 ANTI-SLIP Test performed in a single production / Prueba realizada en una sola producción.
V.2	Aesthetic classification: V.2 SLIGHT VARIATION Clasificación estética: V.2 PEQUEÑA VARIACIÓN		
1	Due to the shrinkage of the large size porcelain tile during its firing, we cannot guarantee 100% the continuity of the relief, although the ARDENNEN composition is not altered aesthetically. Por motivos de la contracción del azulejo porcelánico de gran formato durante su cocción, no se garantiza al 100% la continuidad del relieve. Aun así, la composición del ARDENNEN no se ve alterada estéticamente.		
1	Argenta recommends using a minimum joint width of 3 mm. Never fit tiles without joints between them. Protecting the product during placement and appropriate cleaning after grouting and other work are part of a correct fitting process. For more information, see: www.argentaceramica.com Argenta recomienda utilizar una junta mínima de 3mm. En ningún caso se puede colocar el material sin junta. La protección del producto durante su colocación y una adecuada limpieza posterior al rejuntado y las obras, hacen parte de un correcto proceso de instalación. Para más información sobre la colocación y el rejuntado del mismo ir a la página web de Argenta Cerámica S.L. www.argentaceramica.com		

SKIRTING: / RODAPIE:



GRADONE STRAIGHT:
PELDAÑO GRADONE:





Wall/Revestimiento: AR DUEN BLEU 75x150 cm/30"x60" RC
Floor/Pavimento: AR DUEN BLEU 75x150 cm/30"x60" RC

AR DUEN ANTIC

GLAZED PORCELAIN STONEWARE + COLOUR BODY + RECTIFIED + MATT
GRES PORCELANICO ESMALTADO + PASTA COLOREADA + RECTIFICADO + MATE
60x60 cm/24"x24" + 30x60 cm/11.8"x24"



View online
Ver online




AR DUEN ANTIC BLEU
60x60 cm/24"x24" RC

AR DUEN ANTIC BLEU
30x60 cm/11.8"x24" RC

COLOURS: / COLORES:




AR DUEN ANTIC BLEU



AR DUEN ANTIC NOIR

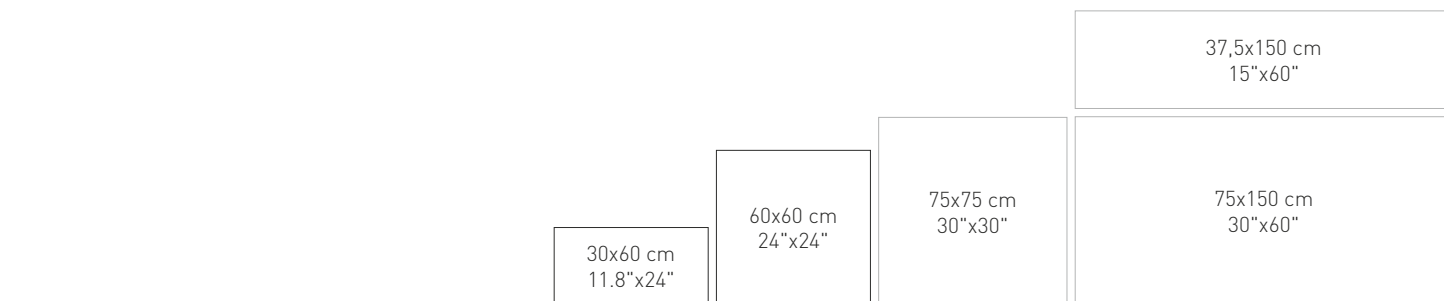
SPECIAL PIECES: / PIEZAS ESPECIALES:



AR DUEN ANTIC BLEU
(ML)



AR DUEN ANTIC NOIR
(ML)



AVAILABLE FORMATS: / FORMATOS DISPONIBLES:

PIECES NAME NOMBRE DE LA PIEZA	SIZES (CM) FORMATOS (CM)	WORK SIZE (MM) FORMATO DE FABRICACIÓN (MM)	PRICE GROUP GRUPO DE PRECIO
AR DUEN ANTIC RC	60x60 cm/24"x24"	600 x 600 x 10	M723
AR DUEN ANTIC RC	30x60 cm/11.8"x24"	298 x 600 x 10	M642
AR DUEN ANTIC (ML)	30x30 cm/11.8"x11.8"		P300

ADDITIONAL INFORMATION: / INFORMACIÓN ADICIONAL:

2	CLASS 2 UNE ENV 12633.2003 ANTI-SLIP Test performed in a single production / Prueba realizada en una sola producción.
V.3	Aesthetic classification: V.3 MODERATE VARIATION Clasificación estética: V.3 VARIACIÓN MODERADA
	Argenta recommends using a minimum joint width of 3 mm. Never fit tiles without joints between them. Protecting the product during placement and appropriate cleaning after grouting and other work are part of a correct fitting process. For more information, see: www.argentaceramica.com Argenta recomienda utilizar una junta mínima de 3mm. En ningún caso se puede colocar el material sin junta. La protección del producto durante su colocación y una adecuada limpieza posterior al rejuntado y las obras, hacen parte de un correcto proceso de instalación. Para más información sobre la colocación y el rejuntado del mismo ir a la página web de Argenta Cerámica S.L. www.argentaceramica.com

SKIRTING: / RODAPIE:

60x8 cm/24"x3"
P097

GRADONE STRAIGHT:
PELDAÑO GRADONE:

60x60 cm/24"x24" P749

30x60 cm/11.8"x24" P749

AR DUEN NAMUR

GLAZED PORCELAIN STONEWARE + COLOUR BODY + RECTIFIED + MATT
GRES PORCELANICO ESMALTADO + PASTA COLOREADA + RECTIFICADO + MATE
60x60 cm/24"x24" + 30x60 cm/11.8"x24"




View online
Ver online



NAMUR NOIR
60x60 cm/24"x24" RC

NAMUR DECOR NOIR
30x60 cm/11.8"x24" RC

COLOURS: / COLORES:




NAMUR BLEU



NAMUR NOIR



NAMUR DECOR BLEU

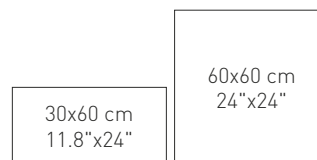


NAMUR DECOR NOIR



AVAILABLE FORMATS: / FORMATOS DISPONIBLES:


PIECES NAME NOMBRE DE LA PIEZA	SIZES (CM) FORMATOS (CM)	WORK SIZE (MM) FORMATO DE FABRICACIÓN (MM)	PRICE GROUP GRUPO DE PRECIO
NAMUR RC	60x60 cm/24"x24"	600 x 600 x 10	M723
NAMUR RC	30x60 cm/11.8"x24"	298 x 600 x 10	M642
NAMUR DECOR RC	30x60 cm/11.8"x24"	298 x 600 x 10	M683



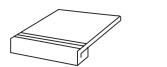
ADDITIONAL INFORMATION: / INFORMACIÓN ADICIONAL:

	CLASS 3 UNE ENV 12633.2003 ANTI-SLIP Test performed in a single production / Prueba realizada en una sola producción.
	Aesthetic classification: V.3 MODERATE VARIATION Clasificación estética: V.3 VARIACIÓN MODERADA
	NAMUR: Surface finish of the piece with hammered effect and high relief endow the product with a high anti-slip performance and, therefore, suitable both for indoor and outdoor. Acabado superficial de la pieza con efecto abujardado y alto relieve, estos efectos le confieren al producto altas prestaciones antideslizantes haciéndolo apto tanto para exterior como interior.
	This product has different designs in the same box, in a random pattern. Este producto posee varios diseños diferentes que se sirven en la misma caja de forma aleatoria.
	Argenta recommends using a minimum joint width of 3 mm. Never fit tiles without joints between them. Protecting the product during placement and appropriate cleaning after grouting and other work are part of a correct fitting process. For more information, see: www.argentaceramica.com Argenta recomienda utilizar una junta mínima de 3mm. En ningún caso se puede colocar el material sin junta. La protección del producto durante su colocación y una adecuada limpieza posterior al rejuntado y las obras, hacen parte de un correcto proceso de instalación. Para más información sobre la colocación y el rejuntado del mismo ir a la página web de Argenta Cerámica S.L. www.argentaceramica.com


SKIRTING: / RODAPIE:



60x8 cm/24"x3" P097



GRADONE STRAIGHT:
PELDAÑO GRADONE:



60x60 cm/24"x24" P749



30x60 cm/11.8"x24" P749

AR DUEN EXTREM

GLAZED PORCELAIN STONEWARE + COLOUR BODY + RECTIFIED + MATT
GRES PORCELÁNICO ESMALTADO + PASTA COLOREADA + RECTIFICADO + MATE
60x60x2 cm/24"x24"x0,8"



COLOURS: / COLORES:



AR DUEN EXTREM NATUREL




View online
Ver online



AR DUEN EXTREM NATUREL
60x60x2 cm/24"x24"x0,8" RC

AR DUEN ANTIC NOIR
60x60 cm/24"x24" RC



AVAILABLE FORMATS: / FORMATOS DISPONIBLES:

PIECES NAME NOMBRE DE LA PIEZA	SIZES (CM) FORMATOS (CM)	WORK SIZE (MM) FORMATO DE FABRICACIÓN (MM)	PRICE GROUP GRUPO DE PRECIO
AR DUEN EXTREM RC	60x60 cm/24"x24"	600 x 600 x 20	M894

60x60 cm
24"x24"

ADDITIONAL INFORMATION: / INFORMACIÓN ADICIONAL:

	CLASS 3 UNE ENV 12633.2003 ANTI-SLIP Test performed in a single production / Prueba realizada en una sola producción.
	SPECIAL THICKNESS 2 cm/0,8" EXTREM ESPESORADO ESPECIAL 2 cm/0,8" EXTREM
	Aesthetic classification: V.4 SUBTANCIAL VARIATION Clasificación estética: V.4 VARIACIÓN SUBSTANCIAL
	This product has different designs in the same box, in a random pattern. Este producto posee varios diseños diferentes que se sirven en la misma caja de forma aleatoria.
	Argenta recommends using a minimum joint width of 3 mm. Never fit tiles without joints between them. Protecting the product during placement and appropriate cleaning after grouting and other work are part of a correct fitting process. For more information, see: www.argentaceramica.com Argenta recomienda utilizar una junta mínima de 3mm. En ningún caso se puede colocar el material sin junta. La protección del producto durante su colocación y una adecuada limpieza posterior al rejuntado y las obras, hacen parte de un correcto proceso de instalación. Para más información sobre la colocación y el rejuntado del mismo ir a la página web de Argenta Cerámica S.L. www.argentaceramica.com



GRADONE STRAIGHT:
PELDANO GRADONE:

60x60 cm/24"x24" S6P

HARDY

GLAZED PORCELAIN STONEWARE + COLOUR BODY + RECTIFIED + MATT
GRES PORCELÁNICO ESMALTADO + PASTA COLOREADA + RECTIFICADO + MATE
75x75 cm/30"x30" + 60x120 cm/24"x48" + 60x60 cm/24"x24" + 30x60 cm/11.8"x24"



View online
Ver online



HARDY CONCRETE
60x60 cm/24"x24" RC

HARDY DECOR CONCRETE
30x60 cm/11.8"x24" RC

COLOURS: / COLORES:



HARDY CALM




HARDY TORTORA



HARDY CONCRETE



HARDY WHITE



HARDY PLUMB



30x60 cm 11.8"x24"	60x60 cm 24"x24"	60x120 cm 24"x48"	75x75 cm 30"x30"
-----------------------	---------------------	----------------------	---------------------

AVAILABLE FORMATS: / FORMATOS DISPONIBLES:

PIECES NAME NOMBRE DE LA PIEZA	SIZES (CM) FORMATOS (CM)	WORK SIZE (MM) FORMATO DE FABRICACIÓN (MM)	PRICE GROUP GRUPO DE PRECIO
HARDY RC	75x75 cm/30"x30"	750 x 750 x 10,2	M724
HARDY RC	60x120 cm/24"x48"	600 x 1200 x 10,5	M894
HARDY RC	60x60 cm/24"x24"	600 x 600 x 10	M683
HARDY RC	30x60 cm/11.8"x24"	298 x 600 x 10	M564

ADDITIONAL INFORMATION: / INFORMACIÓN ADICIONAL:

1	CLASS 1 UNE ENV 12633.2003 ANTI-SLIP Test performed in a single production / Prueba realizada en una sola producción.
V.2	Aesthetic classification: V.2 SLIGHT VARIATION Clasificación estética: V.2 PEQUEÑA VARIACIÓN
	For the HARDY series development, we have worked with the same tones as in the CORE and MIMESIS series, thus achieving the harmony between these 3 series and allowing numerous combinations adapted to the needs of each space. Para el desarrollo de la serie HARDY , se ha trabajado con los mismos tonos de la serie CORE y MIMESIS , consiguiendo la armonía entre estas 3 series y permitiendo múltiples combinaciones adaptadas a las necesidades de cada espacio.
	Argenta recommends using a minimum joint width of 3 mm. Never fit tiles without joints between them. Protecting the product during placement and appropriate cleaning after grouting and other work are part of a correct fitting process. For more information, see: www.argentaceramica.com Argenta recomienda utilizar una junta mínima de 3mm. En ningún caso se puede colocar el material sin junta. La protección del producto durante su colocación y una adecuada limpieza posterior al rejuntado y las obras, hacen parte de un correcto proceso de instalación. Para más información sobre la colocación y el rejuntado del mismo ir a la página web de Argenta Cerámica S.L. www.argentaceramica.com

SKIRTING: / RODAPIE:

120x9,8 cm/48"x4"	P270	9
75x8 cm/30"x3"	P156	14
60x8 cm/24"x3"	P097	14

GRADONE STRAIGHT:
PELDANO GRADONE:

75x75 cm/30"x30"	P821
60x120 cm/24"x48"	P1513
60x60 cm/24"x24"	P749
30x60 cm/11.8"x24"	P749

HARDY DECOR

GLAZED PORCELAIN STONEWARE + COLOUR BODY + RECTIFIED + MATT
GRES PORCELÁNICO ESMALTADO + PASTA COLOREADA + RECTIFICADO + MATE
60x60 cm/24"x24"



View online
Ver online



HARDY DECOR TORTORA
60x60 cm/24"x24" RC

HARDY TORTORA
60x120 cm/24"x48" RC

COLOURS: / COLORES:



HARDY DECOR CALM



HARDY DECOR TORTORA



HARDY DECOR CONCRETE



AVAILABLE FORMATS: / FORMATOS DISPONIBLES:

PIECES NAME NOMBRE DE LA PIEZA	SIZES (CM) FORMATOS (CM)	WORK SIZE (MM) FORMATO DE FABRICACIÓN (MM)	PRICE GROUP GRUPO DE PRECIO
HARDY DECOR RC	60x60 cm/24"x24"	600 x 600 x 10	M683

60x60 cm
24"x24"

ADDITIONAL INFORMATION: / INFORMACIÓN ADICIONAL:

	CLASS 1 UNE ENV 12633.2003 ANTI-SLIP Test performed in a single production / Prueba realizada en una sola producción.
	Aesthetic classification: V.2 SLIGHT VARIATION Clasificación estética: V.2 PEQUEÑA VARIACIÓN
	This product has different designs in the same box, in a random pattern. Este producto posee varios diseños diferentes que se sirven en la misma caja de forma aleatoria.
	For the HARDY series development, we have worked with the same tones as in the CORE and MIMESIS series, thus achieving the harmony between these 3 series and allowing numerous combinations adapted to the needs of each space. Para el desarrollo de la serie HARDY , se ha trabajado con los mismos tonos de la serie CORE y MIMESIS , consiguiendo la armonía entre estas 3 series y permitiendo múltiples combinaciones adaptadas a las necesidades de cada espacio.
	Argenta recommends using a minimum joint width of 3 mm. Never fit tiles without joints between them. Protecting the product during placement and appropriate cleaning after grouting and other work are part of a correct fitting process. For more information, see: www.argentaceramica.com Argenta recomienda utilizar una junta mínima de 3mm. En ningún caso se puede colocar el material sin junta. La protección del producto durante su colocación y una adecuada limpieza posterior al rejuntado y las obras, hacen parte de un correcto proceso de instalación. Para más información sobre la colocación y el rejuntado del mismo ir a la página web de Argenta Cerámica S.L. www.argentaceramica.com



SKIRTING: / RODAPIE:

60x8 cm/24"x3"
P097



GRADONE STRAIGHT:
PELDANO GRADONE:

60x60 cm/24"x24" P749

KALKSTEN

UNGLAZED PORCELAIN STONEWARE + COLOUR BODY + RECTIFIED + MATT
GRES PORCELÁNICO NO ESMALTADO + PASTA COLOREADA + RECTIFICADO + MATE
90x90 cm/36"x36" + 60x120 cm/24"x48" + 60x60 cm/24"x24" + 30x60 cm/11.8"x24"



View online
Ver online



KALKSTEN SMOKE
90x90 cm/36"x36" RC

FLODSTEN SMOKE
60x60 cm/24"x24" RC

COLOURS: / COLORES:



KALKSTEN SNOW
KALKSTEN LAPADO SNOW



KALKSTEN WINTER
KALKSTEN LAPADO WINTER



KALKSTEN NIGHT
KALKSTEN LAPADO NIGHT



KALKSTEN ARTIC
KALKSTEN LAPADO ARTIC



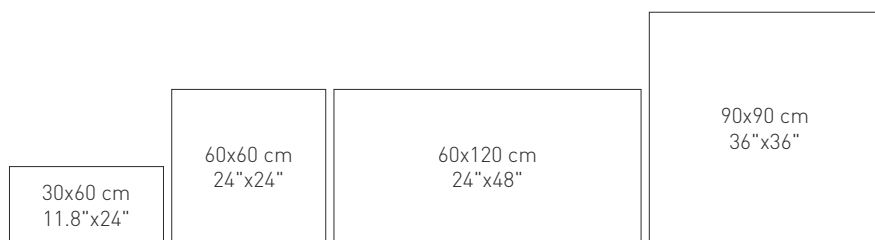
KALKSTEN EARTH
KALKSTEN LAPADO EARTH



KALKSTEN SMOKE
KALKSTEN LAPADO SMOKE



AVAILABLE FORMATS: / FORMATOS DISPONIBLES:



PIECES NAME NOMBRE DE LA PIEZA	SIZES (CM) FORMATOS (CM)	WORK SIZE (MM) FORMATO DE FABRICACIÓN (MM)	PRICE GROUP GRUPO DE PRECIO
KALKSTEN RC	90x90 cm/36"x36"	900 x 900 x 11	M894
KALKSTEN LAPADO RC LP	90x90 cm/36"x36"	900 x 900 x 11	M1075
KALKSTEN RC	60x120 cm/24"x48"	600 x 1200 x 10,5	M894
KALKSTEN LAPADO RC LP	60x120 cm/24"x48"	600 x 1200 x 10,5	M1075
KALKSTEN RC	60x60 cm/24"x24"	600 x 600 x 10	M683
KALKSTEN LAPADO RC LP	60x60 cm/24"x24"	600 x 600 x 10	M825
KALKSTEN RC	30x60 cm/11.8"x24"	298 x 600 x 10	M564
KALKSTEN LAPADO RC LP	30x60 cm/11.8"x24"	298 x 600 x 10	M812

ADDITIONAL INFORMATION: / INFORMACIÓN ADICIONAL:

2	KALKSTEN: CLASS 2 UNE ENV 12633.2003 ANTI-SLIP Test performed in a single production / Prueba realizada en una sola producción.
2	KALKSTEN LAPADO: CLASS 2 UNE ENV 12633.2003 ANTI-SLIP Test performed in a single production / Prueba realizada en una sola producción.
V.2	Aesthetic classification: V.2 SLIGHT VARIATION Clasificación estética: V.2 PEQUEÑA VARIACIÓN
	Argenta recommends using a minimum joint width of 3 mm. Never fit tiles without joints between them. Protecting the product during placement and appropriate cleaning after grouting and other work are part of a correct fitting process. For more information, see: www.argentaceramica.com Argenta recomienda utilizar una junta mínima de 3mm. En ningún caso se puede colocar el material sin junta. La protección del producto durante su colocación y una adecuada limpieza posterior al rejuntado y las obras, hacen parte de un correcto proceso de instalación. Para más información sobre la colocación y el rejuntado del mismo ir a la página web de Argenta Cerámica S.L. www.argentaceramica.com

SKIRTING: / RODAPIE:	
120x9,8 cm/48"x4"	P270
90x7 cm/36"x2.7"	P197
60x8 cm/24"x3"	P097

GRADONE STRAIGHT: PELDANO GRADONE:	
90x90 cm/36"x36"	P1014
60x120 cm/24"x48"	P1513
60x60 cm/24"x24"	P749
30x60 cm/11.8"x24"	P749

KALKSTEN HAMMER

UNGLAZED PORCELAIN STONEWARE + COLOUR BODY + RECTIFIED + MATT
GRES PORCELÁNICO NO ESMALTADO + PASTA COLOREADA + RECTIFICADO + MATE
90x90 cm/36"x36" + 60x120 cm/24"x48" + 60x60 cm/24"x24" + 30x60 cm/11.8"x24"



View online
Ver online




KALKSTEN HAMMER NIGHT
60x120 cm/24"x48" RC




COLOURS: / COLORES:



KALKSTEN HAMMER SNOW



KALKSTEN HAMMER WINTER



KALKSTEN HAMMER NIGHT



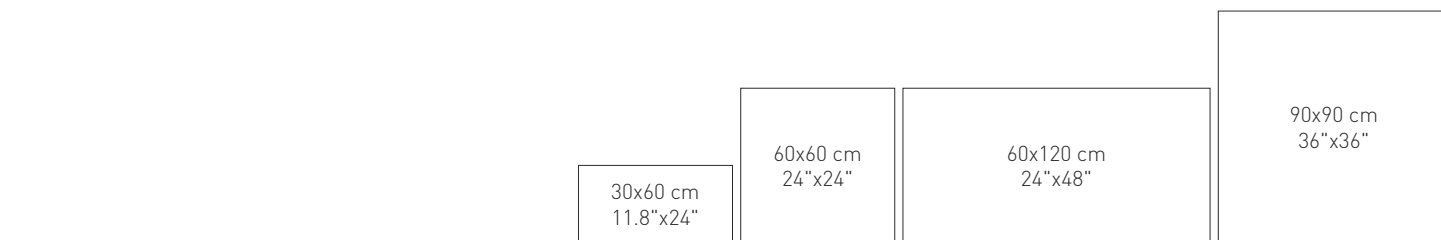
KALKSTEN HAMMER ARTIC



KALKSTEN HAMMER EARTH



KALKSTEN HAMMER SMOKE



AVAILABLE FORMATS: / FORMATOS DISPONIBLES:

PIECES NAME NOMBRE DE LA PIEZA	SIZES (CM) FORMATOS (CM)	WORK SIZE (MM) FORMATO DE FABRICACIÓN (MM)	PRICE GROUP GRUPO DE PRECIO
KALKSTEN HAMMER RC	90x90 cm/36"x36"	900 x 900 x 11	M894
KALKSTEN HAMMER RC	60x120 cm/24"x48"	600 x 1200 x 10,5	M894
KALKSTEN HAMMER RC	60x60 cm/24"x24"	600 x 600 x 10	M683
KALKSTEN HAMMER RC	30x60 cm/11.8"x24"	298 x 600 x 10	M564

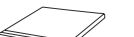
ADDITIONAL INFORMATION: / INFORMACIÓN ADICIONAL:

2	CLASS 2 UNE ENV 12633.2003 ANTI-SLIP Test performed in a single production / Prueba realizada en una sola producción.
V.2	Aesthetic classification: V.2 SLIGHT VARIATION Clasificación estética: V.2 PEQUEÑA VARIACIÓN
🗨️	KALKSTEN HAMMER: Surface finish of the piece with hammered effect and high relief endow the product with a high anti-slip performance and, therefore, suitable both for indoor and outdoor. Acabado superficial de la pieza con efecto abujardado y alto relieve, estos efectos le confieren al producto altas prestaciones antideslizantes haciéndolo apto tanto para exterior como interior.
🗨️	Argenta recommends using a minimum joint width of 3 mm. Never fit tiles without joints between them. Protecting the product during placement and appropriate cleaning after grouting and other work are part of a correct fitting process. For more information, see: www.argentaceramica.com Argenta recomienda utilizar una junta mínima de 3mm. En ningún caso se puede colocar el material sin junta. La protección del producto durante su colocación y una adecuada limpieza posterior al rejuntado y las obras, hacen parte de un correcto proceso de instalación. Para más información sobre la colocación y el rejuntado del mismo ir a la página web de Argenta Cerámica S.L. www.argentaceramica.com



SKIRTING: / RODAPIE:

120x9,8 cm/48"x4"	P270	9
90x7 cm/36"x2.7"	P197	14
60x8 cm/24"x3"	P097	14



GRADONE STRAIGHT:
PELDANO GRADONE:

90x90 cm/36"x36"	P1014
60x120 cm/24"x48"	P1513
60x60 cm/24"x24"	P749
30x60 cm/11.8"x24"	P749

FLODSTEN

UNGLAZED PORCELAIN STONEWARE + COLOUR BODY + RECTIFIED + MATT
GRES PORCELÁNICO NO ESMALTADO + PASTA COLOREADA + RECTIFICADO + MATE
90x90 cm/36"x36" + 60x120 cm/24"x48" + 60x60 cm/24"x24" + 30x60 cm/11.8"x24"



View online
Ver online




FLODSTEN WINTER
30x60 cm/11.8"x24" RC


FLODSTEN WINTER
60x60 cm/24"x24" RC




COLOURS: / COLORES:



FLODSTEN SNOW




FLODSTEN WINTER




FLODSTEN NIGHT



FLODSTEN ARTIC



FLODSTEN EARTH

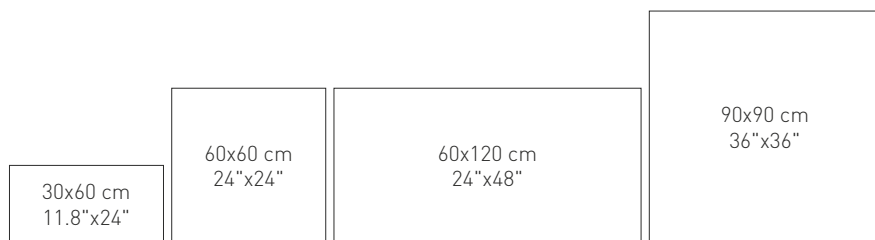


FLODSTEN SMOKE



AVAILABLE FORMATS: / FORMATOS DISPONIBLES:

PIECES NAME NOMBRE DE LA PIEZA	SIZES (CM) FORMATOS (CM)	WORK SIZE (MM) FORMATO DE FABRICACIÓN (MM)	PRICE GROUP GRUPO DE PRECIO
FLODSTEN RC	90x90 cm/36"x36"	900 x 900 x 11	M894
FLODSTEN RC	60x120 cm/24"x48"	600 x 1200 x 10,5	M894
FLODSTEN RC	60x60 cm/24"x24"	600 x 600 x 10	M483
FLODSTEN RC	30x60 cm/11.8"x24"	298 x 600 x 10	M564



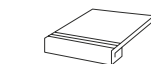
ADDITIONAL INFORMATION: / INFORMACIÓN ADICIONAL:

2	CLASS 2 UNE ENV 12633.2003 ANTI-SLIP Test performed in a single production / Prueba realizada en una sola producción.
V.2	Aesthetic classification: V.2 SLIGHT VARIATION Clasificación estética: V.2 PEQUEÑA VARIACIÓN
	Argenta recommends using a minimum joint width of 3 mm. Never fit tiles without joints between them. Protecting the product during placement and appropriate cleaning after grouting and other work are part of a correct fitting process. For more information, see: www.argentaceramica.com Argenta recomienda utilizar una junta mínima de 3mm. En ningún caso se puede colocar el material sin junta. La protección del producto durante su colocación y una adecuada limpieza posterior al rejuntado y las obras, hacen parte de un correcto proceso de instalación. Para más información sobre la colocación y el rejuntado del mismo ir a la página web de Argenta Cerámica S.L. www.argentaceramica.com



SKIRTING: / RODAPIE:

120x9,8 cm/48"x4"	P270	9
90x7 cm/36"x2.7"	P197	14
60x8 cm/24"x3"	P097	14



GRADONE STRAIGHT:
PELDANO GRADONE:

90x90 cm/36"x36"	P1014
60x120 cm/24"x48"	P1513
60x60 cm/24"x24"	P749
30x60 cm/11.8"x24"	P749

KURSAAL

UNGLAZED PORCELAIN STONEWARE + COLOUR BODY + RECTIFIED + MATT
GRES PORCELÁNICO NO ESMALTADO + PASTA COLOREADA + RECTIFICADO + MATE
75x150 cm/30"x60"



View online
Ver online



COLOURS: / COLORES:



KURSAAL NEUTRAL



KURSAAL SLATE




KURSAAL RAVEN


AVAILABLE FORMATS: / FORMATOS DISPONIBLES:

PIECES NAME NOMBRE DE LA PIEZA	SIZES (CM) FORMATOS (CM)	WORK SIZE (MM) FORMATO DE FABRICACIÓN (MM)	PRICE GROUP GRUPO DE PRECIO
KURSAAL RC	75x150 cm/30"x60"	750 x 1500 x 11	M1014

COLOURS: / COLORES:



KURSAAL PURE



KURSAAL ASHEN



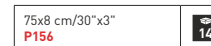
KURSAAL RUST

AVAILABLE FORMATS: / FORMATOS DISPONIBLES:

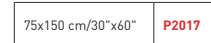
PIECES NAME NOMBRE DE LA PIEZA	SIZES (CM) FORMATOS (CM)	WORK SIZE (MM) FORMATO DE FABRICACIÓN (MM)	PRICE GROUP GRUPO DE PRECIO
KURSAAL RC	75x150 cm/30"x60"	750 x 1500 x 11	M1014

- 30x60 cm
11.8"x24"
- 37,5x75 cm
15"x30"
- 60x60 cm
24"x24"
- 75x75 cm
30"x30"
- 60x120 cm
24"x48"
- 90x90 cm
36"x36"
- 75x150 cm
30"x60"

SKIRTING: / RODAPIE:



GRADONE STRAIGHT:
PELDAÑO GRADONE:



KURSAAL

UNGLAZED PORCELAIN STONEWARE + COLOUR BODY + RECTIFIED + MATT
GRES PORCELÁNICO NO ESMALTADO + PASTA COLOREADA + RECTIFICADO + MATE
60x120 cm/24"x48" + 90x90 cm/36"x36" + 75x75 cm/30"x30" + 37,5x75 cm/15"x30" + 60x60 cm/24"x24" + 30x60 cm/11.8"x24"



View online
Ver online



COLOURS: / COLORES:



KURSAAL NEUTRAL

KURSAAL SLATE

KURSAAL RAVEN


SPECIAL PIECES: / PIEZAS ESPECIALES:




KURSAAL NEUTRAL MURETTO
(ML)

KURSAAL SLATE MURETTO
(ML)

KURSAAL RAVEN MURETTO
(ML)



KURSAAL NEUTRAL
(ML)



KURSAAL SLATE
(ML)



KURSAAL RAVEN
(ML)

COLOURS: / COLORES:




KURSAAL PURE

KURSAAL ASHEN

KURSAAL RUST


SPECIAL PIECES: / PIEZAS ESPECIALES:



KURSAAL PURE MURETTO
(ML)

KURSAAL ASHEN MURETTO
(ML)

KURSAAL RUST MURETTO
(ML)



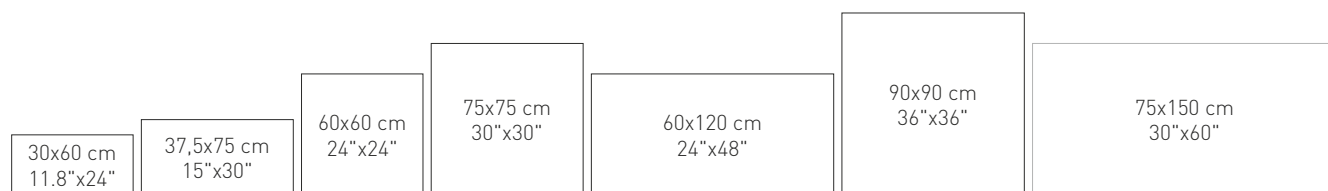
KURSAAL PURE
(ML)



KURSAAL ASHEN
(ML)



KURSAAL RUST
(ML)



AVAILABLE FORMATS: / FORMATOS DISPONIBLES:

PIECES NAME NOMBRE DE LA PIEZA	SIZES (CM) FORMATOS (CM)	WORK SIZE (MM) FORMATO DE FABRICACIÓN (MM)	PRICE GROUP GRUPO DE PRECIO
KURSAAL RC	90x90 cm/36"x36"	900 x 900 x 11	M1119
KURSAAL RC	75x75 cm/30"x30"	750 x 750 x 10,2	M894
KURSAAL RC	60x120 cm/24"x48"	600 x 1200 x 10,5	M1119
KURSAAL RC	60x60 cm/24"x24"	600 x 600 x 10	M812
KURSAAL RC	37,5x75 cm/15"x30"	373 x 750 x 10,2	M894
KURSAAL RC	30x60 cm/11.8"x24"	298 x 600 x 10	M724
KURSAAL MURETTO (ML)	20x60 cm/8"x24"		P300
KURSAAL (ML)	30x30 cm/11.8"x11.8"		P225

ADDITIONAL INFORMATION: / INFORMACIÓN ADICIONAL:

3	CLASS 3 UNE ENV 12633.2003 ANTI-SLIP Test performed in a single production / Prueba realizada en una sola producción.
v.2	Aesthetic classification: V.2 SLIGHT VARIATION Clasificación estética: V.2 PEQUEÑA VARIACIÓN
UPE	Argenta recommends using a minimum joint width of 3 mm. Never fit tiles without joints between them. Protecting the product during placement and appropriate cleaning after grouting and other work are part of a correct fitting process. For more information, see: www.argentaceramica.com Argenta recomienda utilizar una junta mínima de 3mm. En ningún caso se puede colocar el material sin junta. La protección del producto durante su colocación y una adecuada limpieza posterior al rejuntado y las obras, hacen parte de un correcto proceso de instalación. Para más información sobre la colocación y el rejuntado del mismo ir a la página web de Argenta Cerámica S.L. www.argentaceramica.com
UPE	This certification is only in formats: 30x60, 60x60, 75x75 and 90x90 cm in all colours. Esta certificación solamente está disponible en formatos: 30x60, 60x60, 75x75 y 90x90 cm en todos los colores. More information visit to: / Para más información visita: www.cstb.fr or www.argentaceramica.com

SKIRTING: / RODAPIE:

120x9,8 cm/48"x4"	P270	9
90x7 cm/36"x2.7"	P197	14
75x8 cm/30"x3"	P156	14
60x8 cm/24"x3"	P097	14

GRADONE STRAIGHT:
PELDAÑO GRADONE:

90x90 cm/36"x36"	P1014
75x75 cm/30"x30"	P821
37,5x75 cm/15"x30"	P821
60x120 cm/24"x48"	P1513
60x60 cm/24"x24"	P749
30x60 cm/11.8"x24"	P749



Floor/Pavimento: KURSAAL RAVEN 90x90 cm/36"x36" RC

KURSAAL EXTREM

GLAZED PORCELAIN STONEWARE + COLOUR BODY + RECTIFIED + MATT
GRES PORCELÁNICO ESMALTADO + PASTA COLOREADA + RECTIFICADO + MATE
60x60x2 cm/24"x24"x0,8"



COLOURS: / COLORES:



KURSAAL EXTREM SLATE



KURSAAL EXTREM ASHEN



View online
Ver online



KURSAAL EXTREM ASHEN
60x60x2 cm/24"x24"x0,8" RC

KURSAAL ASHEN
60x60 cm/24"x24" RC



AVAILABLE FORMATS: / FORMATOS DISPONIBLES:

PIECES NAME NOMBRE DE LA PIEZA	SIZES (CM) FORMATOS (CM)	WORK SIZE (MM) FORMATO DE FABRICACIÓN (MM)	PRICE GROUP GRUPO DE PRECIO
KURSAAL EXTREM RC	60x60 cm/24"x24"	600 x 600 x 20	M894

60x60 cm
24"x24"

ADDITIONAL INFORMATION: / INFORMACIÓN ADICIONAL:

3	CLASS 3 UNE ENV 12633.2003 ANTI-SLIP Test performed in a single production / Prueba realizada en una sola producción.
2cm	SPECIAL THICKNESS 2 cm/0,8" EXTREM ESPESORADO ESPECIAL 2 cm/0,8" EXTREM
V.2	Aesthetic classification: V.2 SLIGHT VARIATION Clasificación estética: V.2 PEQUEÑA VARIACIÓN
3	Argenta recommends using a minimum joint width of 3 mm. Never fit tiles without joints between them. Protecting the product during placement and appropriate cleaning after grouting and other work are part of a correct fitting process. For more information, see: www.argentaceramica.com Argenta recomienda utilizar una junta mínima de 3mm. En ningún caso se puede colocar el material sin junta. La protección del producto durante su colocación y una adecuada limpieza posterior al rejuntado y las obras, hacen parte de un correcto proceso de instalación. Para más información sobre la colocación y el rejuntado del mismo ir a la página web de Argenta Cerámica S.L. www.argentaceramica.com



GRADONE STRAIGHT:
PELDANO GRADONE:

60x60 cm/24"x24" **S6P**

GLAZED PORCELAIN STONEWARE + STD BODY + RECTIFIED + MATT
GRES PORCELÁNICO ESMALTADO + PASTA STD + RECTIFICADO + MATE
90x90 cm/36"x36" + 60x120 cm/24"x48" + 60x60 cm/24"x24"

Bla **GL**   **LOW** 

COLOURS: / COLORES:



PALCO WHITE



PALCO DARK



PALCO IVORY



PALCO BROWN

AVAILABLE FORMATS: / FORMATOS DISPONIBLES:

PIECES NAME NOMBRE DE LA PIEZA	SIZES (CM) FORMATOS (CM)	WORK SIZE (MM) FORMATO DE FABRICACIÓN (MM)	PRICE GROUP GRUPO DE PRECIO
PALCO RC	90x90 cm/36"x36"	900 x 900 x 11	M825
PALCO RC	60x120 cm/24"x48"	600 x 1200 x 10,5	M848
PALCO RC	60x60 cm/24"x24"	600 x 600 x 10	M642



View online
Ver online







PALCO DARK
90x90 cm/36"x36" RC



PALCO WHITE
90x90 cm/36"x36" RC



ADDITIONAL INFORMATION: / INFORMACIÓN ADICIONAL:

 2	CLASS 2 UNE ENV 12633.2003 ANTI-SLIP Test performed in a single production / Prueba realizada en una sola producción.
	Aesthetic classification: V.2 SLIGHT VARIATION Clasificación estética: V.2 PEQUEÑA VARIACIÓN
	This product has a matt finish with glossy effects. Este producto tiene un acabado mate con efectos brillantes.
	Argenta recommends using a minimum joint width of 3 mm. Never fit tiles without joints between them. Protecting the product during placement and appropriate cleaning after grouting and other work are part of a correct fitting process. For more information, see: www.argentaceramica.com Argenta recomienda utilizar una junta mínima de 3mm. En ningún caso se puede colocar el material sin junta. La protección del producto durante su colocación y una adecuada limpieza posterior al rejuntado y las obras, hacen parte de un correcto proceso de instalación. Para más información sobre la colocación y el rejuntado del mismo ir a la página web de Argenta Cerámica S.L. www.argentaceramica.com

SKIRTING: / RODAPIE:

90x7 cm/36"x2.7"	P197	
60x8 cm/24"x3"	P097	

GRADONE STRAIGHT:
PELDAÑO GRADONE:

90x90 cm/36"x36"	P1014
60x120 cm/24"x48"	P1513
60x60 cm/24"x24"	P749

THAMES


GLAZED PORCELAIN STONEWARE + STD BODY + RECTIFIED + MATT
GRES PORCELÁNICO ESMALTADO + PASTA STD + RECTIFICADO + MATE
75x75 cm/30"x30" + 45x90 cm/18"x36" + 60x60 cm/24"x24" + 37,5x75 cm/15"x30"



COLOURS: / COLORES:



THAMES WHITE



THAMES BASALT



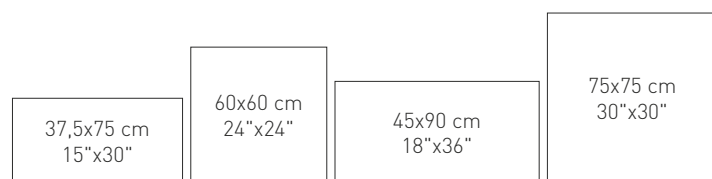
THAMES SILVER



View online
Ver online



THAMES WHITE
75x75 cm/30"x30" RC



AVAILABLE FORMATS: / FORMATOS DISPONIBLES:

PIECES NAME NOMBRE DE LA PIEZA	SIZES (CM) FORMATOS (CM)	WORK SIZE (MM) FORMATO DE FABRICACIÓN (MM)	PRICE GROUP GRUPO DE PRECIO
THAMES RC	75x75 cm/30"x30"	750 x 750 x 10,2	M683
THAMES RC	45x90 cm/18"x36"	450 x 900 x 10,2	M683
THAMES RC	60x60 cm/24"x24"	600 x 600 x 10	M642
THAMES RC	37,5x75 cm/15"x30"	373 x 750 x 10,2	M683

ADDITIONAL INFORMATION: / INFORMACIÓN ADICIONAL:

1	CLASS 1 UNE ENV 12633.2003 ANTI-SLIP Test performed in a single production / Prueba realizada en una sola producción.
V.2	Aesthetic classification: V.2 SLIGHT VARIATION Clasificación estética: V.2 PEQUEÑA VARIACIÓN
	Argenta recommends using a minimum joint width of 3 mm. Never fit tiles without joints between them. Protecting the product during placement and appropriate cleaning after grouting and other work are part of a correct fitting process. For more information, see: www.argentaceramica.com Argenta recomienda utilizar una junta mínima de 3mm. En ningún caso se puede colocar el material sin junta. La protección del producto durante su colocación y una adecuada limpieza posterior al rejuntado y las obras, hacen parte de un correcto proceso de instalación. Para más información sobre la colocación y el rejuntado del mismo ir a la página web de Argenta Cerámica S.L. www.argentaceramica.com

SKIRTING: / RODAPIE:

90x7 cm/36"x2.7"	P197	14
75x8 cm/30"x3"	P156	14
60x8 cm/24"x3"	P097	14

GRADONE STRAIGHT:
PELDANO GRADONE:

45x90 cm/18"x36"	P1014
75x75 cm/30"x30"	P821
37,5x75 cm/15"x30"	P821
60x60 cm/24"x24"	P749

DURANGO

GLAZED PORCELAIN STONEWARE + STD BODY + RECTIFIED + MATT
GRES PORCELÁNICO ESMALTADO + PASTA STD + RECTIFICADO + MATE
60x120 cm/24"x48" + 60x60 cm/24"x24" + 30x60 cm/11.8"x24"



View online
Ver online



COLOURS: / COLORES:



DURANGO IVORY



DURANGO TAUPE



DURANGO GREIGE

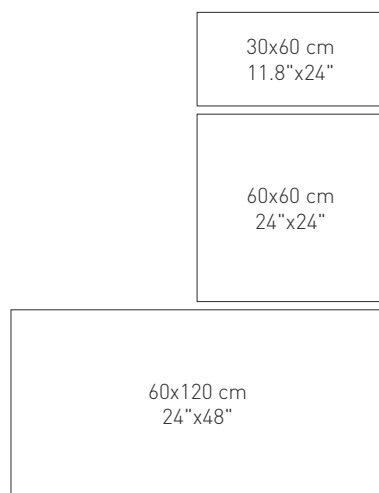
COLOURS: / COLORES:



DURANGO BEIGE






DURANGO MUD





AVAILABLE FORMATS: / FORMATOS DISPONIBLES:

PIECES NAME NOMBRE DE LA PIEZA	SIZES (CM) FORMATOS (CM)	WORK SIZE (MM) FORMATO DE FABRICACIÓN (MM)	PRICE GROUP GRUPO DE PRECIO
DURANGO RC	60x120 cm/24"x48"	600 x 1200 x 10,5	M848
DURANGO	60x60 cm/24"x24"	600 x 600 x 9	M564
DURANGO	30x60 cm/11.8"x24"	300 x 600 x 9	M428

ADDITIONAL INFORMATION: / INFORMACIÓN ADICIONAL:

	CLASS 1 UNE ENV 12633.2003 ANTI-SLIP Test performed in a single production / Prueba realizada en una sola producción.
	Aesthetic classification: V.2 SLIGHT VARIATION Clasificación estética: V.2 PEQUEÑA VARIACIÓN
	Argenta recommends using a minimum joint width of 3 mm. Never fit tiles without joints between them. Protecting the product during placement and appropriate cleaning after grouting and other work are part of a correct fitting process. For more information, see: www.argentaceramica.com Argenta recomienda utilizar una junta mínima de 3mm. En ningún caso se puede colocar el material sin junta. La protección del producto durante su colocación y una adecuada limpieza posterior al rejuntado y las obras, hacen parte de un correcto proceso de instalación. Para más información sobre la colocación y el rejuntado del mismo ir a la página web de Argenta Cerámica S.L. www.argentaceramica.com

SKIRTING: / RODAPIE:

120x9.8 cm/48"x4"	
P270	9
60x8 cm/24"x3"	
P097	14

GRADONE STRAIGHT:
PELDAÑO GRADONE:

60x120 cm/24"x48"	
P1513	9
60x60 cm/24"x24"	
P749	14
30x60 cm/11.8"x24"	
P749	14



Wall/Revestimiento: DURANGO GREIGE 60x120 cm/24"x48" RC
Floor/Pavimento: DURANGO BEIGE 60x120 cm/24"x48" RC

ETIENNE

GLAZED PORCELAIN STONEWARE + STD BODY + RECTIFIED + MATT
GRES PORCELÁNICO ESMALTADO + PASTA STD + RECTIFICADO + MATE
60x120 cm/24"x48" + 60x60 cm/24"x24" + 30x60 cm/11.8"x24"



View online
Ver online



COLOURS: / COLORES:



ETIENNE GREIGE



ETIENNE IVORY



ETIENNE NUT

30x60 cm
11.8"x24"

60x60 cm
24"x24"

60x120 cm
24"x48"

AVAILABLE FORMATS: / FORMATOS DISPONIBLES:

PIECES NAME NOMBRE DE LA PIEZA	SIZES (CM) FORMATOS (CM)	WORK SIZE (MM) FORMATO DE FABRICACIÓN (MM)	PRICE GROUP GRUPO DE PRECIO
ETIENNE RC	60x120 cm/24"x48"	600 x 1200 x 10,5	M848
ETIENNE RC	60x60 cm/24"x24"	600 x 600 x 9	M642
ETIENNE RC	30x60 cm/11.8"x24"	300 x 600 x 9	M564
ETIENNE (ML)	30x30 cm/11.8"x11.8"		P225

COLOURS: / COLORES:




ETIENNE WHITE



ETIENNE GREY

SPECIAL PIECES: / PIEZAS ESPECIALES:



ETIENNE GREIGE (ML)




ETIENNE IVORY (ML)



ETIENNE NUT (ML)






ETIENNE WHITE (ML)





ETIENNE GREY (ML)

ADDITIONAL INFORMATION: / INFORMACIÓN ADICIONAL:

	CLASS 1 UNE ENV 12633.2003 ANTI-SLIP Test performed in a single production / Prueba realizada en una sola producción.
	Aesthetic classification: V.2 SLIGHT VARIATION Clasificación estética: V.2 PEQUEÑA VARIACIÓN
	Argenta recommends using a minimum joint width of 3 mm. Never fit tiles without joints between them. Protecting the product during placement and appropriate cleaning after grouting and other work are part of a correct fitting process. For more information, see: www.argentaceramica.com Argenta recomienda utilizar una junta mínima de 3mm. En ningún caso se puede colocar el material sin junta. La protección del producto durante su colocación y una adecuada limpieza posterior al rejuntado y las obras, hacen parte de un correcto proceso de instalación. Para más información sobre la colocación y el rejuntado del mismo ir a la página web de Argenta Cerámica S.L. www.argentaceramica.com

SKIRTING: / RODAPIE:

120x9.8 cm/48"x4"	P270	
60x8 cm/24"x3"	P097	

GRADONE STRAIGHT:
PELDAÑO GRADONE:

60x120 cm/24"x48"	P1513
60x60 cm/24"x24"	P749
30x60 cm/11.8"x24"	P749



Floor/Pavimento: ETIENNE NUT 60x60 cm/24"x24" RC

ARCADIA

GLAZED PORCELAIN STONEWARE + STD BODY + MATT
GRES PORCELÁNICO ESMALTADO + PASTA STD + MATE
45x90 cm/18"x36" + 30x60 cm/11.8"x24"




View online
Ver online




ARCADIA GREY
30x60 cm/11.8"x24"

ARCADIA MOSAIC GREY
30x60 cm/11.8"x24"

COLOURS: / COLORES:



ARCADIA WHITE




ARCADIA MOSAIC WHITE



ARCADIA WHITE
(ML)




ARCADIA MULTICOLOR




ARCADIA MOSAIC MULTICOLOR




ARCADIA MULTICOLOR
(ML)



ARCADIA GREY



ARCADIA MOSAIC GREY



ARCADIA GREY
(ML)

AVAILABLE FORMATS: / FORMATOS DISPONIBLES:

PIECES NAME NOMBRE DE LA PIEZA	SIZES (CM) FORMATOS (CM)	WORK SIZE (MM) FORMATO DE FABRICACIÓN (MM)	PRICE GROUP GRUPO DE PRECIO
ARCADIA RC	45x90 cm/18"x36"	450 x 900 x 10,2	M683
ARCADIA	30x60 cm/11.8"x24"	300 x 600 x 9	M428
ARCADIA MOSAIC	30x60 cm/11.8"x24"	300 x 600 x 9	M458
ARCADIA (ML)	30x30 cm/11.8"x11.8"		P197

30x60 cm
11.8"x24"

45x90 cm
18"x36"

ADDITIONAL INFORMATION: / INFORMACIÓN ADICIONAL:

3	ARCADIA: CLASS 3 UNE ENV 12633.2003 ANTI-SLIP Test performed in a single production / Prueba realizada en una sola producción.
V.4	Aesthetic classification: V.4 SUBTANCIAL VARIATION Clasificación estética: V.4 VARIACIÓN SUBSTANCIAL
	Argenta recommends using a minimum joint width of 3 mm. Never fit tiles without joints between them. Protecting the product during placement and appropriate cleaning after grouting and other work are part of a correct fitting process. For more information, see: www.argentaceramica.com Argenta recomienda utilizar una junta mínima de 3mm. En ningún caso se puede colocar el material sin junta. La protección del producto durante su colocación y una adecuada limpieza posterior al rejuntado y las obras, hacen parte de un correcto proceso de instalación. Para más información sobre la colocación y el rejuntado del mismo ir a la página web de Argenta Cerámica S.L. www.argentaceramica.com

SKIRTING: / RODAPIE:

60x8 cm/24"x3"	P097	14
45x8 cm/18"x3" LX	P037	28

GRADONE STRAIGHT:
PELDAÑO GRADONE:

45x90 cm/18"x36"	P1014
30x60 cm/11.8"x24"	P749

AUTUMN

GLAZED PORCELAIN STONEWARE + STD BODY + MATT
GRES PORCELÁNICO ESMALTADO + PASTA STD + MATE
60x120 cm/24"x48" + 30x60 cm/11.8"x24"



View online
Ver online



COLOURS: / COLORES:



AUTUMN WHITE



AUTUMN GREY



AUTUMN DARK

COLOURS: / COLORES:



AUTUMN TAUPE



AUTUMN BROWN

30x60 cm
11.8"x24"

60x120 cm
24"x48"

AVAILABLE FORMATS: / FORMATOS DISPONIBLES:

PIECES NAME NOMBRE DE LA PIEZA	SIZES (CM) FORMATOS (CM)	WORK SIZE (MM) FORMATO DE FABRICACIÓN (MM)	PRICE GROUP GRUPO DE PRECIO
AUTUMN RC	60x120 cm/24"x48"	600 x 1200 x 10,5	M848
AUTUMN	30x60 cm/11.8"x24"	300 x 600 x 9	M428

ADDITIONAL INFORMATION: / INFORMACIÓN ADICIONAL:

	CLASS 1 UNE ENV 12633.2003 ANTI-SLIP Test performed in a single production / Prueba realizada en una sola producción.
	Aesthetic classification: V.3 MODERATE VARIATION Clasificación estética: V.3 VARIACIÓN MODERADA
	Argenta recommends using a minimum joint width of 3 mm. Never fit tiles without joints between them. Protecting the product during placement and appropriate cleaning after grouting and other work are part of a correct fitting process. For more information, see: www.argentaceramica.com Argenta recomienda utilizar una junta mínima de 3mm. En ningún caso se puede colocar el material sin junta. La protección del producto durante su colocación y una adecuada limpieza posterior al rejuntado y las obras, hacen parte de un correcto proceso de instalación. Para más información sobre la colocación y el rejuntado del mismo ir a la página web de Argenta Cerámica S.L. www.argentaceramica.com

SKIRTING: / RODAPIE:

120x9,8 cm/48"x4"	
P270	9
60x8 cm/24"x3"	
P097	14

GRADONE STRAIGHT:
PELDAÑO GRADONE:

60x120 cm/24"x48"	
P1513	
30x60 cm/11.8"x24"	
P749	



Wall/Revestimiento: AUTUMN GREY 30x60 cm/11.8"x24"
Floor/Pavimento: AUTUMN GREY 30x60 cm/11.8"x24"

BLACK PEAK

GLAZED PORCELAIN STONEWARE + STD BODY + MATT
GRES PORCELÁNICO ESMALTADO + PASTA STD + MATE
45x90 cm/18"x36" + 30x60 cm/11.8"x24"



View online
Ver online



BLACK PEAK WHITE
45x90 cm/18"x36" RC


COLOURS: / COLORES:



BLACK PEAK WHITE




BLACK PEAK CRAFT WHITE



BLACK PEAK GREY



BLACK PEAK CRAFT GREY



BLACK PEAK BLACK



BLACK PEAK CRAFT BLACK



AVAILABLE FORMATS: / FORMATOS DISPONIBLES:

PIECES NAME NOMBRE DE LA PIEZA	SIZES (CM) FORMATOS [CM]	WORK SIZE (MM) FORMATO DE FABRICACIÓN [MM]	PRICE GROUP GRUPO DE PRECIO
BLACK PEAK RC	45x90 cm/18"x36"	450 x 900 x 10,2	M683
BLACK PEAK	30x60 cm/11.8"x24"	300 x 600 x 9	M428
BLACK PEAK CRAFT	30x60 cm/11.8"x24"	300 x 600 x 9	M458

30x60 cm
11.8"x24"

45x90 cm
18"x36"

ADDITIONAL INFORMATION: / INFORMACIÓN ADICIONAL:

	BLACK PEAK: CLASS 2 UNE ENV 12633.2003 ANTI-SLIP Test performed in a single production / Prueba realizada en una sola producción.
	Aesthetic classification: V.4 SUBTANCIAL VARIATION Clasificación estética: V.4 VARIACIÓN SUBSTANCIAL
	Argenta recommends using a minimum joint width of 3 mm. Never fit tiles without joints between them. Protecting the product during placement and appropriate cleaning after grouting and other work are part of a correct fitting process. For more information, see: www.argentaceramica.com Argenta recomienda utilizar una junta mínima de 3mm. En ningún caso se puede colocar el material sin junta. La protección del producto durante su colocación y una adecuada limpieza posterior al rejuntado y las obras, hacen parte de un correcto proceso de instalación. Para más información sobre la colocación y el rejuntado del mismo ir a la página web de Argenta Cerámica S.L. www.argentaceramica.com

SKIRTING: / RODAPIE:

60x8 cm/24"x3" P097	
45x8 cm/18"x3" LX P037	

GRADONE STRAIGHT:
PELDAÑO GRADONE:

45x90 cm/18"x36"	P1014
30x60 cm/11.8"x24"	P749

LAVAGNA

GLAZED PORCELAIN STONEWARE + STD BODY + MATT
GRES PORCELÁNICO ESMALTADO + PASTA STD + MATE
45x90 cm/18"x36" + 30x60 cm/11.8"x24"




View online
Ver online



LAVAGNA WHITE
30x60 cm/11.8"x24"

LUGANO WHITE
30x60 cm/11.8"x24"

COLOURS: / COLORES:



LAVAGNA WHITE



LAVAGNA SAND




LUGANO WHITE



LUGANO SAND



LAVAGNA GREY



LUGANO GREY



30x60 cm
11.8"x24"

45x90 cm
18"x36"

AVAILABLE FORMATS: / FORMATOS DISPONIBLES:

PIECES NAME NOMBRE DE LA PIEZA	SIZES (CM) FORMATOS (CM)	WORK SIZE (MM) FORMATO DE FABRICACIÓN (MM)	PRICE GROUP GRUPO DE PRECIO
LAVAGNA RC	45x90 cm/18"x36"	450 x 900 x 10,2	M683
LUGANO RC	45x90 cm/18"x36"	450 x 900 x 10,2	M749
LAVAGNA	30x60 cm/11.8"x24"	300 x 600 x 9	M428
LUGANO	30x60 cm/11.8"x24"	300 x 600 x 9	M458

COLOURS: / COLORES:



LAVAGNA ANTRACITA



LUGANO ANTRACITA



ADDITIONAL INFORMATION: / INFORMACIÓN ADICIONAL:

1	LAVAGNA: CLASS 1 UNE ENV 12633.2003 ANTI-SLIP Test performed in a single production / Prueba realizada en una sola producción.
V.3	Aesthetic classification: V.3 MODERATE VARIATION Clasificación estética: V.3 VARIACIÓN MODERADA
	Argenta recommends using a minimum joint width of 3 mm. Never fit tiles without joints between them. Protecting the product during placement and appropriate cleaning after grouting and other work are part of a correct fitting process. For more information, see: www.argentaceramica.com Argenta recomienda utilizar una junta mínima de 3mm. En ningún caso se puede colocar el material sin junta. La protección del producto durante su colocación y una adecuada limpieza posterior al rejuntado y las obras, hacen parte de un correcto proceso de instalación. Para más información sobre la colocación y el rejuntado del mismo ir a la página web de Argenta Cerámica S.L. www.argentaceramica.com

SKIRTING: / RODAPIE:

60x8 cm/24"x3"	P097	14
45x8 cm/18"x3" LX	P037	28

GRADONE STRAIGHT:
PELDAÑO GRADONE:

45x90 cm/18"x36"	P1014
30x60 cm/11.8"x24"	P749

ISEO

GLAZED PORCELAIN STONEWARE + STD BODY + RECTIFIED + MATT
GRES PORCELÁNICO ESMALTADO + PASTA STD + RECTIFICADO + MATE
60x120 cm/24"x48" + 45x90 cm/18"x36" + 30x60 cm/11.8"x24"



View online
Ver online



ISEO GRIGIO
60x120 cm/24"x48" RC

ISEO GRIGIO
45x90 cm/18"x36" RC

COMO BIANCO / GRIGIO
45x90 cm/18"x36" RC

COLOURS: / COLORES:



ISEO BIANCO



COMO BIANCO



ISEO NATURALE



COMO NATURALE



ISEO GRIGIO

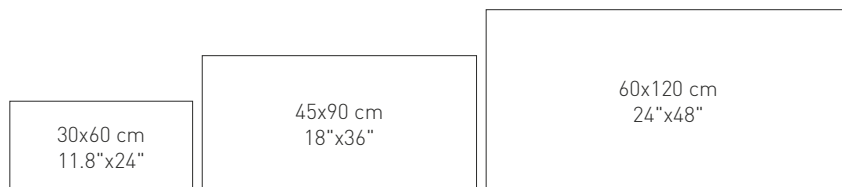


COMO GRIGIO



AVAILABLE FORMATS: / FORMATOS DISPONIBLES:

PIECES NAME NOMBRE DE LA PIEZA	SIZES (CM) FORMATOS (CM)	WORK SIZE (MM) FORMATO DE FABRICACIÓN (MM)	PRICE GROUP GRUPO DE PRECIO
ISEO RC	60x120 cm/24"x48"	600 x 1200 x 10,5	M848
ISEO RC	45x90 cm/18"x36"	450 x 900 x 10,2	M683
COMO RC	45x90 cm/18"x36"	450 x 900 x 10,2	M749
ISEO	30x60 cm/11.8"x24"	300 x 600 x 9	M428
COMO	30x60 cm/11.8"x24"	300 x 600 x 9	M458



ADDITIONAL INFORMATION: / INFORMACIÓN ADICIONAL:

0	ISEO: CLASS 0 UNE ENV 12633.2003 ANTI-SLIP Test performed in a single production / Prueba realizada en una sola producción.
V.3	Aesthetic classification: V.3 MODERATE VARIATION Clasificación estética: V.3 VARIACIÓN MODERADA
	Argenta recommends using a minimum joint width of 3 mm. Never fit tiles without joints between them. Protecting the product during placement and appropriate cleaning after grouting and other work are part of a correct fitting process. For more information, see: www.argentaceramica.com Argenta recomienda utilizar una junta mínima de 3mm. En ningún caso se puede colocar el material sin junta. La protección del producto durante su colocación y una adecuada limpieza posterior al rejuntado y las obras, hacen parte de un correcto proceso de instalación. Para más información sobre la colocación y el rejuntado del mismo ir a la página web de Argenta Cerámica S.L. www.argentaceramica.com

SKIRTING: / RODAPIE:	
120x9,8 cm/48"x4"	P270
60x8 cm/24"x3"	P097
45x8 cm/18"x3" LX	P037

GRADONE STRAIGHT: PELDAÑO GRADONE:	
45x90 cm/18"x36"	P1014
60x120 cm/24"x48"	P1513
30x60 cm/11.8"x24"	P749

PLASENCIA

GLAZED PORCELAIN STONEWARE + STD BODY + MATT
GRES PORCELÁNICO ESMALTADO + PASTA STD + MATE
45x90 cm/18"x36" + 30x60 cm/11.8"x24"



View online
Ver online




PLASENCIA GREY / TAUPE
45x90 cm/18"x36" RC

JERTE GREY
45x90 cm/18"x36" RC

COLOURS: / COLORES:



PLASENCIA WHITE




PLASENCIA TAUPE



JERTE WHITE



JERTE TAUPE



PLASENCIA GREY



JERTE GREY



30x60 cm
11.8"x24"

45x90 cm
18"x36"

AVAILABLE FORMATS: / FORMATOS DISPONIBLES:

PIECES NAME NOMBRE DE LA PIEZA	SIZES (CM) FORMATOS (CM)	WORK SIZE (MM) FORMATO DE FABRICACIÓN (MM)	PRICE GROUP GRUPO DE PRECIO
PLASENCIA RC	45x90 cm/18"x36"	450 x 900 x 10,2	M683
JERTE RC	45x90 cm/18"x36"	450 x 900 x 10,2	M749
PLASENCIA	30x60 cm/11.8"x24"	300 x 600 x 9	M428
JERTE	30x60 cm/11.8"x24"	300 x 600 x 9	M458

COLOURS: / COLORES:



PLASENCIA CHARCOAL



JERTE CHARCOAL



ADDITIONAL INFORMATION: / INFORMACIÓN ADICIONAL:

1	PLASENCIA: CLASS 1 UNE ENV 12633.2003 ANTI-SLIP Test performed in a single production / Prueba realizada en una sola producción.
V.3	Aesthetic classification: V.3 MODERATE VARIATION Clasificación estética: V.3 VARIACIÓN MODERADA
	Argenta recommends using a minimum joint width of 3 mm. Never fit tiles without joints between them. Protecting the product during placement and appropriate cleaning after grouting and other work are part of a correct fitting process. For more information, see: www.argentaceramica.com Argenta recomienda utilizar una junta mínima de 3mm. En ningún caso se puede colocar el material sin junta. La protección del producto durante su colocación y una adecuada limpieza posterior al rejuntado y las obras, hacen parte de un correcto proceso de instalación. Para más información sobre la colocación y el rejuntado del mismo ir a la página web de Argenta Cerámica S.L. www.argentaceramica.com

SKIRTING: / RODAPIE:

60x8 cm/24"x3"	P097	14
45x8 cm/18"x3" LX	P037	28

GRADONE STRAIGHT:
PELDAÑO GRADONE:

45x90 cm/18"x36"	P1014
30x60 cm/11.8"x24"	P749

SILVER

GLAZED PORCELAIN STONEWARE + STD BODY + MATT
GRES PORCELÁNICO ESMALTADO + PASTA STD + MATE
60x120 cm/24"x48" + 30x60 cm/11.8"x24"



View online
Ver online



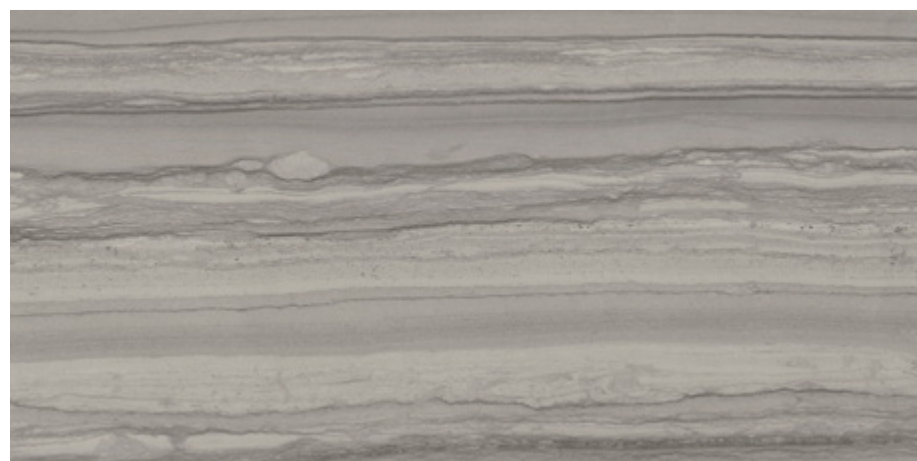
COLOURS: / COLORES:



SILVER WHITE



SILVER GREY



SILVER DARK

COLOURS: / COLORES:



SILVER TAUPE



SILVER BROWN

30x60 cm
11.8"x24"

60x120 cm
24"x48"

AVAILABLE FORMATS: / FORMATOS DISPONIBLES:

PIECES NAME NOMBRE DE LA PIEZA	SIZES (CM) FORMATOS (CM)	WORK SIZE (MM) FORMATO DE FABRICACIÓN (MM)	PRICE GROUP GRUPO DE PRECIO
SILVER RC	60x120 cm/24"x48"	600 x 1200 x 10,5	M848
SILVER	30x60 cm/11.8"x24"	300 x 600 x 9	M428

ADDITIONAL INFORMATION: / INFORMACIÓN ADICIONAL:

	CLASS 1 UNE ENV 12633.2003 ANTI-SLIP Test performed in a single production / Prueba realizada en una sola producción.
	Aesthetic classification: V.3 MODERATE VARIATION Clasificación estética: V.3 VARIACIÓN MODERADA
	Argenta recommends using a minimum joint width of 3 mm. Never fit tiles without joints between them. Protecting the product during placement and appropriate cleaning after grouting and other work are part of a correct fitting process. For more information, see: www.argentaceramica.com Argenta recomienda utilizar una junta mínima de 3mm. En ningún caso se puede colocar el material sin junta. La protección del producto durante su colocación y una adecuada limpieza posterior al rejuntado y las obras, hacen parte de un correcto proceso de instalación. Para más información sobre la colocación y el rejuntado del mismo ir a la página web de Argenta Cerámica S.L. www.argentaceramica.com

SKIRTING: / RODAPIE:

120x9,8 cm/48"x4"	
P270	9
60x8 cm/24"x3"	
P097	14

GRADONE STRAIGHT:
PELDAÑO GRADONE:

60x120 cm/24"x48"	
P1513	9
30x60 cm/11.8"x24"	
P749	14



Wall/Revestimiento: SILVER WHITE 30x60 cm/11.8"x24"
Floor/Pavimento: SILVER WHITE 30x60 cm/11.8"x24"

STONE LAKE

GLAZED PORCELAIN STONEWARE + STD BODY + MATT
GRES PORCELÁNICO ESMALTADO + PASTA STD + MATE
45x90 cm/18"x36" + 30x60 cm/11.8"x24"



View online
Ver online



STONE LAKE WHITE / ANTRACITA
30x60 cm/11.8"x24"

RANGE ANTRACITA
30x60 cm/11.8"x24"

COLOURS: / COLORES:



STONE LAKE WHITE



STONE LAKE SAND



RANGE WHITE



RANGE SAND



STONE LAKE GREY



RANGE GREY




30x60 cm
11.8"x24"

45x90 cm
18"x36"

AVAILABLE FORMATS: / FORMATOS DISPONIBLES:

PIECES NAME NOMBRE DE LA PIEZA	SIZES (CM) FORMATOS (CM)	WORK SIZE (MM) FORMATO DE FABRICACIÓN (MM)	PRICE GROUP GRUPO DE PRECIO
STONE LAKE RC	45x90 cm/18"x36"	450 x 900 x 10,2	M683
RANGE RC	45x90 cm/18"x36"	450 x 900 x 10,2	M749
STONE LAKE	30x60 cm/11.8"x24"	300 x 600 x 9	M428
RANGE	30x60 cm/11.8"x24"	300 x 600 x 9	M458

COLOURS: / COLORES:



STONE LAKE ANTRACITA



RANGE ANTRACITA



ADDITIONAL INFORMATION: / INFORMACIÓN ADICIONAL:

1	STONE LAKE: CLASS 1 UNE ENV 12633.2003 ANTI-SLIP Test performed in a single production / Prueba realizada en una sola producción.
V.2	Aesthetic classification: V.2 SLIGHT VARIATION Clasificación estética: V.2 PEQUEÑA VARIACIÓN
	Argenta recommends using a minimum joint width of 3 mm. Never fit tiles without joints between them. Protecting the product during placement and appropriate cleaning after grouting and other work are part of a correct fitting process. For more information, see: www.argentaceramica.com Argenta recomienda utilizar una junta mínima de 3mm. En ningún caso se puede colocar el material sin junta. La protección del producto durante su colocación y una adecuada limpieza posterior al rejuntado y las obras, hacen parte de un correcto proceso de instalación. Para más información sobre la colocación y el rejuntado del mismo ir a la página web de Argenta Cerámica S.L. www.argentaceramica.com

SKIRTING: / RODAPIE:

60x8 cm/24"x3"	P097	14
45x8 cm/18"x3" LX	P037	28

GRADONE STRAIGHT:
PELDAÑO GRADONE:

45x90 cm/18"x36"	P1014
30x60 cm/11.8"x24"	P749

COLOSO

GLAZED PORCELAIN STONEWARE + STD BODY + RECTIFIED + MATT
GRES PORCELÁNICO ESMALTADO + PASTA STD + RECTIFICADO + MATE
60x60 cm/24"x24"



View online
Ver online



COLOSO WHITE
60x60 cm/24"x24" RC

COLOURS: / COLORES:



COLOSO WHITE



COLOSO NATURAL



AVAILABLE FORMATS: / FORMATOS DISPONIBLES:

PIECES NAME NOMBRE DE LA PIEZA	SIZES (CM) FORMATOS (CM)	WORK SIZE (MM) FORMATO DE FABRICACIÓN (MM)	PRICE GROUP GRUPO DE PRECIO
COLOSO RC	60x60 cm/24"x24"	600 x 600 x 10	M642

60x60 cm
24"x24"

ADDITIONAL INFORMATION: / INFORMACIÓN ADICIONAL:

1	CLASS 1 UNE ENV 12633.2003 ANTI-SLIP Test performed in a single production / Prueba realizada en una sola producción.
V.2	Aesthetic classification: V.2 SLIGHT VARIATION Clasificación estética: V.2 PEQUEÑA VARIACIÓN
	Argenta recommends using a minimum joint width of 3 mm. Never fit tiles without joints between them. Protecting the product during placement and appropriate cleaning after grouting and other work are part of a correct fitting process. For more information, see: www.argentaceramica.com Argenta recomienda utilizar una junta mínima de 3mm. En ningún caso se puede colocar el material sin junta. La protección del producto durante su colocación y una adecuada limpieza posterior al rejuntado y las obras, hacen parte de un correcto proceso de instalación. Para más información sobre la colocación y el rejuntado del mismo ir a la página web de Argenta Cerámica S.L. www.argentaceramica.com

SKIRTING: / RODAPIE:

60x8 cm/24"x3"
P097

GRADONE STRAIGHT:
PELDANO GRADONE:

60x60 cm/24"x24" P749

DORSET


GLAZED PORCELAIN STONEWARE + STD BODY + RECTIFIED + MATT
GRES PORCELÁNICO ESMALTADO + PASTA STD + RECTIFICADO + MATE
60x60 cm/24"x24"




COLOURS: / COLORES:



DORSET MOON



DORSET SMOKE



DORSET CLOUD



View online
Ver online



DORSET CLOUD
60x60 cm/24"x24" RC

DORSET CLOUD
30x60 cm/11.8"x24" RC

DORSET LINED CLOUD
30x60 cm/11.8"x24" RC



60x60 cm
24"x24"

AVAILABLE FORMATS: / FORMATOS DISPONIBLES:

PIECES NAME NOMBRE DE LA PIEZA	SIZES (CM) FORMATOS (CM)	WORK SIZE (MM) FORMATO DE FABRICACIÓN (MM)	PRICE GROUP GRUPO DE PRECIO
DORSET RC	60x60 cm/24"x24"	600 x 600 x 10	M642

ADDITIONAL INFORMATION: / INFORMACIÓN ADICIONAL:

1	CLASS 1 UNE ENV 12633.2003 ANTI-SLIP Test performed in a single production / Prueba realizada en una sola producción.
V.3	Aesthetic classification: V.3 MODERATE VARIATION Clasificación estética: V.3 VARIACIÓN MODERADA
	Argenta recommends using a minimum joint width of 3 mm. Never fit tiles without joints between them. Protecting the product during placement and appropriate cleaning after grouting and other work are part of a correct fitting process. For more information, see: www.argentaceramica.com Argenta recomienda utilizar una junta mínima de 3mm. En ningún caso se puede colocar el material sin junta. La protección del producto durante su colocación y una adecuada limpieza posterior al rejuntado y las obras, hacen parte de un correcto proceso de instalación. Para más información sobre la colocación y el rejuntado del mismo ir a la página web de Argenta Cerámica S.L. www.argentaceramica.com



SKIRTING: / RODAPIE:

60x8 cm/24"x3"
P097



GRADONE STRAIGHT:
PELDANO GRADONE:

60x60 cm/24"x24" P749

LIGHT STONE


GLAZED PORCELAIN STONEWARE + STD BODY + RECTIFIED + MATT
GRES PORCELÁNICO ESMALTADO + PASTA STD + RECTIFICADO + MATE
60x60 cm/24"x24"



COLOURS: / COLORES:



LIGHT STONE WHITE



LIGHT STONE GREY



LIGHT STONE BEIGE



LIGHT STONE TAUPE



View online
Ver online



LIGHT STONE TAUPE
60x60 cm/24"x24" RC



AVAILABLE FORMATS: / FORMATOS DISPONIBLES:

PIECES NAME NOMBRE DE LA PIEZA	SIZES (CM) FORMATOS (CM)	WORK SIZE (MM) FORMATO DE FABRICACIÓN (MM)	PRICE GROUP GRUPO DE PRECIO
LIGHT STONE RC	60x60 cm/24"x24"	600 x 600 x 10	M642

60x60 cm
24"x24"

ADDITIONAL INFORMATION: / INFORMACIÓN ADICIONAL:

1	CLASS 1 UNE ENV 12633.2003 ANTI-SLIP Test performed in a single production / Prueba realizada en una sola producción.
V.2	Aesthetic classification: V.2 SLIGHT VARIATION Clasificación estética: V.2 PEQUEÑA VARIACIÓN
	Argenta recommends using a minimum joint width of 3 mm. Never fit tiles without joints between them. Protecting the product during placement and appropriate cleaning after grouting and other work are part of a correct fitting process. For more information, see: www.argentaceramica.com Argenta recomienda utilizar una junta mínima de 3mm. En ningún caso se puede colocar el material sin junta. La protección del producto durante su colocación y una adecuada limpieza posterior al rejuntado y las obras, hacen parte de un correcto proceso de instalación. Para más información sobre la colocación y el rejuntado del mismo ir a la página web de Argenta Cerámica S.L. www.argentaceramica.com



SKIRTING: / RODAPIE:

60x8 cm/24"x3"

P097



GRADONE STRAIGHT:

PELDANO GRADONE:

60x60 cm/24"x24"

P749

NEWTON


GLAZED PORCELAIN STONEWARE + STD BODY + RECTIFIED + MATT
GRES PORCELÁNICO ESMALTADO + PASTA STD + RECTIFICADO + MATE
60x60 cm/24"x24"



COLOURS: / COLORES:



NEWTON CHALK



NEWTON SMOKE



View online
Ver online



NEWTON SMOKE
60x60 cm/24"x24" RC

NEWTON SMOKE
30x60 cm/11.8"x24" RC



AVAILABLE FORMATS: / FORMATOS DISPONIBLES:

PIECES NAME NOMBRE DE LA PIEZA	SIZES (CM) FORMATOS (CM)	WORK SIZE (MM) FORMATO DE FABRICACIÓN (MM)	PRICE GROUP GRUPO DE PRECIO
NEWTON RC	60x60 cm/24"x24"	600 x 600 x 10	M642

60x60 cm
24"x24"

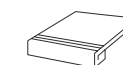
ADDITIONAL INFORMATION: / INFORMACIÓN ADICIONAL:

1	CLASS 1 UNE ENV 12633.2003 ANTI-SLIP Test performed in a single production / Prueba realizada en una sola producción.
V.2	Aesthetic classification: V.2 SLIGHT VARIATION Clasificación estética: V.2 PEQUEÑA VARIACIÓN
	Argenta recommends using a minimum joint width of 3 mm. Never fit tiles without joints between them. Protecting the product during placement and appropriate cleaning after grouting and other work are part of a correct fitting process. For more information, see: www.argentaceramica.com Argenta recomienda utilizar una junta mínima de 3mm. En ningún caso se puede colocar el material sin junta. La protección del producto durante su colocación y una adecuada limpieza posterior al rejuntado y las obras, hacen parte de un correcto proceso de instalación. Para más información sobre la colocación y el rejuntado del mismo ir a la página web de Argenta Cerámica S.L. www.argentaceramica.com



SKIRTING: / RODAPIE:

60x8 cm/24"x3"
P097



GRADONE STRAIGHT:
PELDANO GRADONE:

60x60 cm/24"x24" P769

SOAP STONE

GLAZED PORCELAIN STONEWARE + STD BODY + RECTIFIED + MATT
GRES PORCELÁNICO ESMALTADO + PASTA STD + RECTIFICADO + MATE
60x60 cm/24"x24"



View online
Ver online



SOAP STONE TORTORA
60x60 cm/24"x24" RC

COLOURS: / COLORES:



SOAP STONE WHITE



SOAP STONE BEIGE



SOAP STONE GREY



SOAP STONE TORTORA

SPECIAL PIECES: / PIEZAS ESPECIALES:



SOAP STONE WHITE
(ML)



SOAP STONE BEIGE
(ML)



SOAP STONE GREY
(ML)



SOAP STONE TORTORA
(ML)

60x60 cm
24"x24"

AVAILABLE FORMATS: / FORMATOS DISPONIBLES:

PIECES NAME NOMBRE DE LA PIEZA	SIZES (CM) FORMATOS (CM)	WORK SIZE (MM) FORMATO DE FABRICACIÓN (MM)	PRICE GROUP GRUPO DE PRECIO
SOAP STONE RC	60x60 cm/24"x24"	600 x 600 x 10	M642
SOAP STONE (ML)	30x30 cm/11.8"x11.8"		P225



ADDITIONAL INFORMATION: / INFORMACIÓN ADICIONAL:

2	CLASS 2 UNE ENV 12633.2003 ANTI-SLIP Test performed in a single production / Prueba realizada en una sola producción.
V.2	Aesthetic classification: V.2 SLIGHT VARIATION Clasificación estética: V.2 PEQUEÑA VARIACIÓN
	Argenta recommends using a minimum joint width of 3 mm. Never fit tiles without joints between them. Protecting the product during placement and appropriate cleaning after grouting and other work are part of a correct fitting process. For more information, see: www.argentaceramica.com Argenta recomienda utilizar una junta mínima de 3mm. En ningún caso se puede colocar el material sin junta. La protección del producto durante su colocación y una adecuada limpieza posterior al rejuntado y las obras, hacen parte de un correcto proceso de instalación. Para más información sobre la colocación y el rejuntado del mismo ir a la página web de Argenta Cerámica S.L. www.argentaceramica.com



SKIRTING: / RODAPIE:

60x8 cm/24"x3"
P097



GRADONE STRAIGHT:
PELDANO GRADONE:

60x60 cm/24"x24" P749

YORKSHIRE

GLAZED PORCELAIN STONEWARE + STD BODY + RECTIFIED + MATT
GRES PORCELÁNICO ESMALTADO + PASTA STD + RECTIFICADO + MATE
60x60 cm/24"x24"



View online
Ver online




YORKSHIRE WHITE
60x60 cm/24"x24" RC

COLOURS: / COLORES:



YORKSHIRE WHITE



YORKSHIRE GREY




YORKSHIRE SOFT




YORKSHIRE TAUPE

SPECIAL PIECES: / PIEZAS ESPECIALES:



YORKSHIRE WHITE
(ML)



YORKSHIRE GREY
(ML)



YORKSHIRE SOFT
(ML)



YORKSHIRE TAUPE
(ML)

60x60 cm
24"x24"

AVAILABLE FORMATS: / FORMATOS DISPONIBLES:

PIECES NAME NOMBRE DE LA PIEZA	SIZES (CM) FORMATOS (CM)	WORK SIZE (MM) FORMATO DE FABRICACIÓN (MM)	PRICE GROUP GRUPO DE PRECIO
YORKSHIRE RC	60x60 cm/24"x24"	600 x 600 x 10	M642
YORKSHIRE (ML)	30x30 cm/11.8"x11.8"		P225



ADDITIONAL INFORMATION: / INFORMACIÓN ADICIONAL:

2	CLASS 2 UNE ENV 12633.2003 ANTI-SLIP Test performed in a single production / Prueba realizada en una sola producción.
V.3	Aesthetic classification: V.3 MODERATE VARIATION Clasificación estética: V.3 VARIACIÓN MODERADA
	Argenta recommends using a minimum joint width of 3 mm. Never fit tiles without joints between them. Protecting the product during placement and appropriate cleaning after grouting and other work are part of a correct fitting process. For more information, see: www.argentaceramica.com Argenta recomienda utilizar una junta mínima de 3mm. En ningún caso se puede colocar el material sin junta. La protección del producto durante su colocación y una adecuada limpieza posterior al rejuntado y las obras, hacen parte de un correcto proceso de instalación. Para más información sobre la colocación y el rejuntado del mismo ir a la página web de Argenta Cerámica S.L. www.argentaceramica.com



SKIRTING: / RODAPIE:

60x8 cm/24"x3"
P097



GRADONE STRAIGHT:
PELDANO GRADONE:

60x60 cm/24"x24" P749

CANYON

GLAZED PORCELAIN STONEWARE + STD BODY + MATT
GRES PORCELÁNICO ESMALTADO + PASTA STD + MATE
30x60 cm/11.8"x24"




View online
Ver online



CANYON GREY
30x60 cm/11.8"x24"

CANYON NOCE
45x45 cm/18"x18"


COLOURS: / COLORES:



CANYON GREY



CANYON NOCE




CANYON MARRÓN



CANYON WHITE


SPECIAL PIECES: / PIEZAS ESPECIALES:



CANYON GREY
(ML)



CANYON NOCE
(ML)



CANYON MARRÓN
(ML)



CANYON WHITE
(ML)



CANYON MULTICOLOR
(ML)

AVAILABLE FORMATS: / FORMATOS DISPONIBLES:

PIECES NAME NOMBRE DE LA PIEZA	SIZES (CM) FORMATOS (CM)	WORK SIZE (MM) FORMATO DE FABRICACIÓN (MM)	PRICE GROUP GRUPO DE PRECIO
CANYON	30x60 cm/11.8"x24"	300 x 600 x 9	M428
CANYON (ML)	30x30 cm/11.8"x11.8"		P197

30x60 cm
11.8"x24"



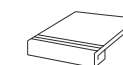
ADDITIONAL INFORMATION: / INFORMACIÓN ADICIONAL:

1	CLASS 1 UNE ENV 12633.2003 ANTI-SLIP Test performed in a single production / Prueba realizada en una sola producción.
V.3	Aesthetic classification: V.3 MODERATE VARIATION Clasificación estética: V.3 VARIACIÓN MODERADA
	Argenta recommends using a minimum joint width of 3 mm. Never fit tiles without joints between them. Protecting the product during placement and appropriate cleaning after grouting and other work are part of a correct fitting process. For more information, see: www.argentaceramica.com Argenta recomienda utilizar una junta mínima de 3mm. En ningún caso se puede colocar el material sin junta. La protección del producto durante su colocación y una adecuada limpieza posterior al rejuntado y las obras, hacen parte de un correcto proceso de instalación. Para más información sobre la colocación y el rejuntado del mismo ir a la página web de Argenta Cerámica S.L. www.argentaceramica.com



SKIRTING: / RODAPIE:

45x8 cm/18"x3" LX
P037



GRADONE STRAIGHT:
PELDANO GRADONE:

30x60 cm/11.8"x24" P749

FALCON

GLAZED PORCELAIN STONEWARE + STD BODY + MATT
GRES PORCELÁNICO ESMALTADO + PASTA STD + MATE
30x60 cm/11.8"x24"



View online
Ver online




FALCON GRIS
30x60 cm/11.8"x24"

FALCON RELIEVE GRIS
30x60 cm/11.8"x24"


COLOURS: / COLORES:



FALCON BEIGE




FALCON GRIS




FALCON ANTRACITA



FALCON RELIEVE BEIGE



FALCON RELIEVE GRIS




FALCON RELIEVE ANTRACITA


SPECIAL PIECES: / PIEZAS ESPECIALES:



FALCON BEIGE
(ML)



FALCON GRIS
(ML)



FALCON ANTRACITA
(ML)

30x60 cm
11.8"x24"

AVAILABLE FORMATS: / FORMATOS DISPONIBLES:

PIECES NAME NOMBRE DE LA PIEZA	SIZES (CM) FORMATOS (CM)	WORK SIZE (MM) FORMATO DE FABRICACIÓN (MM)	PRICE GROUP GRUPO DE PRECIO
FALCON	30x60 cm/11.8"x24"	300 x 600 x 9	M428
FALCON RELIEVE	30x60 cm/11.8"x24"	300 x 600 x 9	M458
FALCON (ML)	30x30 cm/11.8"x11.8"		P197



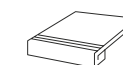
ADDITIONAL INFORMATION: / INFORMACIÓN ADICIONAL:

3	CLASS 3 UNE ENV 12633.2003 ANTI-SLIP Test performed in a single production / Prueba realizada en una sola producción.
V.3	Aesthetic classification: V.3 MODERATE VARIATION Clasificación estética: V.3 VARIACIÓN MODERADA
	Argenta recommends using a minimum joint width of 3 mm. Never fit tiles without joints between them. Protecting the product during placement and appropriate cleaning after grouting and other work are part of a correct fitting process. For more information, see: www.argentaceramica.com Argenta recomienda utilizar una junta mínima de 3mm. En ningún caso se puede colocar el material sin junta. La protección del producto durante su colocación y una adecuada limpieza posterior al rejuntado y las obras, hacen parte de un correcto proceso de instalación. Para más información sobre la colocación y el rejuntado del mismo ir a la página web de Argenta Cerámica S.L. www.argentaceramica.com



SKIRTING: / RODAPIE:

45x8 cm/18"x3" LX
P037



GRADONE STRAIGHT:
PELDANO GRADONE:

30x60 cm/11.8"x24" P749

FILITA

GLAZED PORCELAIN STONEWARE + COLOUR BODY + MATT
GRES PORCELÁNICO ESMALTADO + PASTA COLOREADA + MATE
30x60 cm/11.8"x24"




View online
Ver online




FILITA GREY
30x60 cm/11.8"x24"

FILITA BLACK (ML)
30x30 cm/11.8"x11.8"


COLOURS: / COLORES:



FILITA BEIGE



FILITA GREY



FILITA BLACK


SPECIAL PIECES: / PIEZAS ESPECIALES:




FILITA BEIGE (ML)



FILITA GREY (ML)



FILITA BLACK (ML)



FILITA MULTICOLOR (ML)



AVAILABLE FORMATS: / FORMATOS DISPONIBLES:

PIECES NAME NOMBRE DE LA PIEZA	SIZES (CM) FORMATOS (CM)	WORK SIZE (MM) FORMATO DE FABRICACIÓN (MM)	PRICE GROUP GRUPO DE PRECIO
FILITA	30x60 cm/11.8"x24"	300 x 600 x 9	M499
FILITA (ML)	30x30 cm/11.8"x11.8"		P225

30x60 cm
11.8"x24"

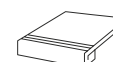
ADDITIONAL INFORMATION: / INFORMACIÓN ADICIONAL:

1	CLASS 1 UNE ENV 12633.2003 ANTI-SLIP Test performed in a single production / Prueba realizada en una sola producción.
V.3	Aesthetic classification: V.3 MODERATE VARIATION Clasificación estética: V.3 VARIACIÓN MODERADA
	Argenta recommends using a minimum joint width of 3 mm. Never fit tiles without joints between them. Protecting the product during placement and appropriate cleaning after grouting and other work are part of a correct fitting process. For more information, see: www.argentaceramica.com Argenta recomienda utilizar una junta mínima de 3mm. En ningún caso se puede colocar el material sin junta. La protección del producto durante su colocación y una adecuada limpieza posterior al rejuntado y las obras, hacen parte de un correcto proceso de instalación. Para más información sobre la colocación y el rejuntado del mismo ir a la página web de Argenta Cerámica S.L. www.argentaceramica.com



SKIRTING: / RODAPIE:

45x8 cm/18"x3" LX
P037



GRADONE STRAIGHT:
PELDANO GRADONE:

30x60 cm/11.8"x24" P749

TOSSA

GLAZED PORCELAIN STONEWARE + STD BODY + MATT
GRES PORCELÁNICO ESMALTADO + PASTA STD + MATE
30x60 cm/11.8"x24"



COLOURS: / COLORES:



TOSSA GREY



TOSSA DARK



TOSSA BEIGE



TOSSA WARM



View online
Ver online



TOSSA GREY
30x60 cm/11.8"x24"

TANUM SOMBRA
90x90 cm/36"x36" RC



AVAILABLE FORMATS: / FORMATOS DISPONIBLES:

PIECES NAME NOMBRE DE LA PIEZA	SIZES (CM) FORMATOS (CM)	WORK SIZE (MM) FORMATO DE FABRICACIÓN (MM)	PRICE GROUP GRUPO DE PRECIO
TOSSA	30x60 cm/11.8"x24"	300 x 600 x 9	M428

30x60 cm
11.8"x24"

ADDITIONAL INFORMATION: / INFORMACIÓN ADICIONAL:

3	CLASS 3 UNE ENV 12633.2003 ANTI-SLIP Test performed in a single production / Prueba realizada en una sola producción.
V.3	Aesthetic classification: V.3 MODERATE VARIATION Clasificación estética: V.3 VARIACIÓN MODERADA
	Argenta recommends using a minimum joint width of 3 mm. Never fit tiles without joints between them. Protecting the product during placement and appropriate cleaning after grouting and other work are part of a correct fitting process. For more information, see: www.argentaceramica.com Argenta recomienda utilizar una junta mínima de 3mm. En ningún caso se puede colocar el material sin junta. La protección del producto durante su colocación y una adecuada limpieza posterior al rejuntado y las obras, hacen parte de un correcto proceso de instalación. Para más información sobre la colocación y el rejuntado del mismo ir a la página web de Argenta Cerámica S.L. www.argentaceramica.com

VALLS

GLAZED PORCELAIN STONEWARE + STD BODY + MATT
GRES PORCELÁNICO ESMALTADO + PASTA STD + MATE
30x60 cm/11.8"x24"



View online
Ver online



VALLS BEIGE
30x60 cm/11.8"x24"

VALLS MOSAIC BEIGE
30x60 cm/11.8"x24"

COLOURS: / COLORES:



VALLS WHITE



VALLS MOSAIC WHITE




SPECIAL PIECES: / PIEZAS ESPECIALES:



VALLS MURETTO WHITE (ML)




VALLS BEIGE




VALLS MOSAIC BEIGE



VALLS MURETTO BEIGE (ML)



VALLS GREY



VALLS MOSAIC GREY



VALLS MURETTO GREY (ML)



VALLS ANTHRACITE



VALLS MOSAIC ANTHRACITE



VALLS MURETTO ANTHRACITE (ML)



AVAILABLE FORMATS: / FORMATOS DISPONIBLES:

PIECES NAME NOMBRE DE LA PIEZA	SIZES (CM) FORMATOS (CM)	WORK SIZE (MM) FORMATO DE FABRICACIÓN (MM)	PRICE GROUP GRUPO DE PRECIO
VALLS	30x60 cm/11.8"x24"	300 x 600 x 9	M428
VALLS MOSAIC	30x60 cm/11.8"x24"	300 x 600 x 9	M458
VALLS MURETTO (ML)	30x60 cm/11.8"x24"		P300

30x60 cm
11.8"x24"

ADDITIONAL INFORMATION: / INFORMACIÓN ADICIONAL:

2	CLASS 2 UNE ENV 12633.2003 ANTI-SLIP Test performed in a single production / Prueba realizada en una sola producción.
V.3	Aesthetic classification: V.3 MODERATE VARIATION Clasificación estética: V.3 VARIACIÓN MODERADA
	Argenta recommends using a minimum joint width of 3 mm. Never fit tiles without joints between them. Protecting the product during placement and appropriate cleaning after grouting and other work are part of a correct fitting process. For more information, see: www.argentaceramica.com Argenta recomienda utilizar una junta mínima de 3mm. En ningún caso se puede colocar el material sin junta. La protección del producto durante su colocación y una adecuada limpieza posterior al rejuntado y las obras, hacen parte de un correcto proceso de instalación. Para más información sobre la colocación y el rejuntado del mismo ir a la página web de Argenta Cerámica S.L. www.argentaceramica.com

SKIRTING: / RODAPIE:

45x8 cm/18"x3" LX
P037

GRADONE STRAIGHT:
PELDANO GRADONE:

30x60 cm/11.8"x24" P749

EMERITA

GLAZED PORCELAIN STONEWARE + COLOUR BODY + RECTIFIED + MATT
GRES PORCELÁNICO ESMALTADO + PASTA COLOREADA + RECTIFICADO + MATE
60x120 cm/24"x48" + 60x60 cm/24"x24"




View online
Ver online




EMERITA DARK
60x120 cm/24"x48" RC

COLOURS: / COLORES:




EMERITA DARK



EMERITA LIGHT

SPECIAL PIECES: / PIEZAS ESPECIALES:



EMERITA DARK (ML)

EMERITA LIGHT (ML)

60x60 cm
24"x24"

60x120 cm
24"x48"

AVAILABLE FORMATS: / FORMATOS DISPONIBLES:

PIECES NAME NOMBRE DE LA PIEZA	SIZES (CM) FORMATOS (CM)	WORK SIZE (MM) FORMATO DE FABRICACIÓN (MM)	PRICE GROUP GRUPO DE PRECIO
EMERITA RC	60x120 cm/24"x48"	600 x 1200 x 10,5	M848
EMERITA RC	60x60 cm/24"x24"	600 x 600 x 10	M683
EMERITA (ML)	30x30 cm/11.8"x11.8"		P270



ADDITIONAL INFORMATION: / INFORMACIÓN ADICIONAL:

1	CLASS 1 UNE ENV 12633.2003 ANTI-SLIP Test performed in a single production / Prueba realizada en una sola producción.
V.2	Aesthetic classification: V.2 SLIGHT VARIATION Clasificación estética: V.2 PEQUEÑA VARIACIÓN
	Argenta recommends using a minimum joint width of 3 mm. Never fit tiles without joints between them. Protecting the product during placement and appropriate cleaning after grouting and other work are part of a correct fitting process. For more information, see: www.argentaceramica.com Argenta recomienda utilizar una junta mínima de 3mm. En ningún caso se puede colocar el material sin junta. La protección del producto durante su colocación y una adecuada limpieza posterior al rejuntado y las obras, hacen parte de un correcto proceso de instalación. Para más información sobre la colocación y el rejuntado del mismo ir a la página web de Argenta Cerámica S.L. www.argentaceramica.com

SKIRTING: / RODAPIE:

120x9,8 cm/48"x4"	P270
60x8 cm/24"x3"	P097

GRADONE STRAIGHT:
PELDAÑO GRADONE:

60x120 cm/24"x48"	P1513
60x60 cm/24"x24"	P749

GODINA

GLAZED PORCELAIN STONEWARE + STD BODY + RECTIFIED + MATT
GRES PORCELÁNICO ESMALTADO + PASTA STD + RECTIFICADO + MATE
60x120 cm/24"x48" + 60x60 cm/24"x24"

Bla GL V.3 0



View online
Ver online




GODINA WHITE
60x120 cm/24"x48" RC

COLOURS: / COLORES:



GODINA WHITE

SPECIAL PIECES: / PIEZAS ESPECIALES:



GODINA WHITE (ML)



60x60 cm
24"x24"

60x120 cm
24"x48"

AVAILABLE FORMATS: / FORMATOS DISPONIBLES:

PIECES NAME NOMBRE DE LA PIEZA	SIZES (CM) FORMATOS (CM)	WORK SIZE (MM) FORMATO DE FABRICACIÓN (MM)	PRICE GROUP GRUPO DE PRECIO
GODINA RC	60x120 cm/24"x48"	600 x 1200 x 10,5	M848
GODINA RC	60x60 cm/24"x24"	600 x 600 x 10	M642
GODINA (ML)	30x30 cm/11.8"x11.8"		P270

ADDITIONAL INFORMATION: / INFORMACIÓN ADICIONAL:

	CLASS 0 UNE ENV 12633.2003 ANTI-SLIP Test performed in a single production / Prueba realizada en una sola producción.
	Aesthetic classification: V.3 MODERATE VARIATION Clasificación estética: V.3 VARIACIÓN MODERADA
	Argenta recommends using a minimum joint width of 3 mm. Never fit tiles without joints between them. Protecting the product during placement and appropriate cleaning after grouting and other work are part of a correct fitting process. For more information, see: www.argentaceramica.com Argenta recomienda utilizar una junta mínima de 3mm. En ningún caso se puede colocar el material sin junta. La protección del producto durante su colocación y una adecuada limpieza posterior al rejuntado y las obras, hacen parte de un correcto proceso de instalación. Para más información sobre la colocación y el rejuntado del mismo ir a la página web de Argenta Cerámica S.L. www.argentaceramica.com

SKIRTING: / RODAPIE:	
120x9,8 cm/48"x4" P270	
60x8 cm/24"x3" P097	

GRADONE STRAIGHT: PELDAÑO GRADONE:	
60x120 cm/24"x48" P1513	
60x60 cm/24"x24" P749	

ASCOT

GLAZED PORCELAIN STONEWARE + STD BODY + MATT
GRES PORCELÁNICO ESMALTADO + PASTA STD + MATE
75x75 cm/30"x30" + 37,5x75 cm/15"x30" + 60x60 cm/24"x24" + 30x60 cm/11.8"x24"




View online
Ver online




ASCOT WHITE
75x75 cm/30"x30" RC

COLOURS: / COLORES:

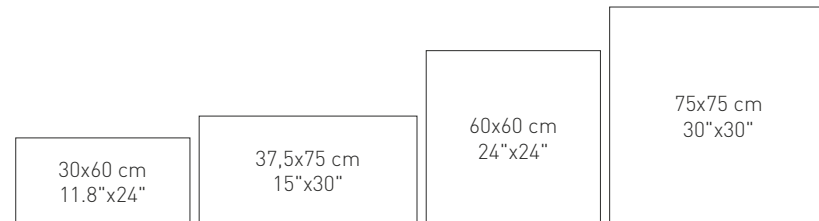


ASCOT WHITE

SHADE VARIATION: / VARIEDAD GRÁFICA:



ASCOT WHITE



AVAILABLE FORMATS: / FORMATOS DISPONIBLES:

PIECES NAME NOMBRE DE LA PIEZA	SIZES (CM) FORMATOS (CM)	WORK SIZE (MM) FORMATO DE FABRICACIÓN (MM)	PRICE GROUP GRUPO DE PRECIO
ASCOT RC	75x75 cm/30"x30"	750 x 750 x 10,2	M683
ASCOT	60x60 cm/24"x24"	600 x 600 x 9	M564
ASCOT RC	37,5x75 cm/15"x30"	373 x 750 x 10,2	M724
ASCOT	30x60 cm/11.8"x24"	300 x 600 x 9	M428

ADDITIONAL INFORMATION: / INFORMACIÓN ADICIONAL:

1	CLASS 1 UNE ENV 12633.2003 ANTI-SLIP Test performed in a single production / Prueba realizada en una sola producción.
V.3	Aesthetic classification: V.3 MODERATE VARIATION Clasificación estética: V.3 VARIACIÓN MODERADA
	Argenta recommends using a minimum joint width of 3 mm. Never fit tiles without joints between them. Protecting the product during placement and appropriate cleaning after grouting and other work are part of a correct fitting process. For more information, see: www.argentaceramica.com Argenta recomienda utilizar una junta mínima de 3mm. En ningún caso se puede colocar el material sin junta. La protección del producto durante su colocación y una adecuada limpieza posterior al rejuntado y las obras, hacen parte de un correcto proceso de instalación. Para más información sobre la colocación y el rejuntado del mismo ir a la página web de Argenta Cerámica S.L. www.argentaceramica.com

SKIRTING: / RODAPIE:

75x8 cm/30"x3"	P156	14
60x8 cm/24"x3"	P097	14

GRADONE STRAIGHT:
PELDANO GRADONE:

75x75 cm/30"x30"	P821
37,5x75 cm/15"x30"	P821
60x60 cm/24"x24"	P749
30x60 cm/11.8"x24"	P749

MÁRMOLES MATE

GLAZED PORCELAIN STONEWARE + STD BODY + MATT
GRES PORCELÁNICO ESMALTADO + PASTA STD + MATE
60x60 cm/24"x24"

Bla GL 

COLOURS: / COLORES:




ACRA DARK MATT
60x60 cm/24"x24" RC M642




ACRA LIGHT MATT
60x60 cm/24"x24" RC M642



ACRA SOFT MATT
60x60 cm/24"x24" RC M642




ASCOT WHITE
60x60 cm/24"x24" M564




CARRARA WHITE MATE
60x60 cm/24"x24" RC M642




CREMA NATURAL MATE
60x60 cm/24"x24" RC M642
60x60 cm/24"x24" M564



DURBAN BLACK MATT
60x60 cm/24"x24" RC M642




EMERITA DARK
60x60 cm/24"x24" RC M683




EMERITA LIGHT
60x60 cm/24"x24" RC M683



COLOURS: / COLORES:




FONTANA WHITE MATT
60x60 cm/24"x24" RC M642



GODINA WHITE
60x60 cm/24"x24" RC M642



MARSA CREAM MATT
60x60 cm/24"x24" RC M642



VEGA MARFIL MATE
60x60 cm/24"x24" RC M642

60x60 cm
24"x24"

ADDITIONAL INFORMATION: / INFORMACIÓN ADICIONAL:

Argenta recommends using a minimum joint width of 3 mm. Never fit tiles without joints between them. Protecting the product during placement and appropriate cleaning after grouting and other work are part of a correct fitting process. For more information, see: www.argentaceramica.com
Argenta recomienda utilizar una junta mínima de 3mm. En ningún caso se puede colocar el material sin junta. La protección del producto durante su colocación y una adecuada limpieza posterior al rejuntado y las obras, hacen parte de un correcto proceso de instalación. Para más información sobre la colocación y el rejuntado del mismo ir a la página web de Argenta Cerámica S.L. www.argentaceramica.com

AMBERWOOD

GLAZED PORCELAIN STONEWARE + COLOUR BODY + RECTIFIED + MATT
GRES PORCELÁNICO ESMALTADO + PASTA COLOREADA + RECTIFICADO + MATE
25x150 cm/10"x60"



View online
Ver online



AMBERWOOD CLOUD
25x150 cm/10"x60" RC

COLOURS: / COLORES:



AMBERWOOD WHITE



AMBERWOOD CLOUD



AMBERWOOD NATURAL



AMBERWOOD SUNNY



AMBERWOOD WALNUT



25x150 cm
10"x60"

AVAILABLE FORMATS: / FORMATOS DISPONIBLES:

PIECES NAME NOMBRE DE LA PIEZA	SIZES (CM) FORMATOS (CM)	WORK SIZE (MM) FORMATO DE FABRICACIÓN (MM)	PRICE GROUP GRUPO DE PRECIO
AMBERWOOD RC	25x150 cm/10"x60"	247 x 1500 x 11	M1075

ADDITIONAL INFORMATION: / INFORMACIÓN ADICIONAL:

	CLASS 1 UNE ENV 12633.2003 ANTI-SLIP Test performed in a single production / Prueba realizada en una sola producción.
	Aesthetic classification: V.3 MODERATE VARIATION Clasificación estética: V.3 VARIACIÓN MODERADA
	In case of laying the wood tiles straight, do not exceed 1/4 of the total length of the tile. En el caso de colocación trabada no superar 1/4 de la longitud total de la pieza.
	Argenta recommends using a minimum joint width of 3 mm. Never fit tiles without joints between them. Protecting the product during placement and appropriate cleaning after grouting and other work are part of a correct fitting process. For more information, see: www.argentaceramica.com Argenta recomienda utilizar una junta mínima de 3mm. En ningún caso se puede colocar el material sin junta. La protección del producto durante su colocación y una adecuada limpieza posterior al rejuntado y las obras, hacen parte de un correcto proceso de instalación. Para más información sobre la colocación y el rejuntado del mismo ir a la página web de Argenta Cerámica S.L. www.argentaceramica.com

MIMESIS


GLAZED PORCELAIN STONEWARE + COLOUR BODY + RECTIFIED + MATT
GRES PORCELÁNICO ESMALTADO + PASTA COLOREADA + RECTIFICADO + MATE
25x150 cm/10"x60"



COLOURS: / COLORES:



MIMESIS SNOW



MIMESIS TORTORA



MIMESIS AMBRE



MIMESIS ARGENT



MIMESIS CONCRETE



MIMESIS PLUMB

25x150 cm
10"x60"

AVAILABLE FORMATS: / FORMATOS DISPONIBLES:

PIECES NAME NOMBRE DE LA PIEZA	SIZES (CM) FORMATOS (CM)	WORK SIZE (MM) FORMATO DE FABRICACIÓN (MM)	PRICE GROUP GRUPO DE PRECIO
MIMESIS RC	25x150 cm/10"x60"	247 x 1500 x 11	M1075



View online
Ver online



MIMESIS PLUMB
25x150 cm/10"x60" RC

CORE PLUMB
37,5x150 cm/15"x60" RC



ADDITIONAL INFORMATION: / INFORMACIÓN ADICIONAL:

	CLASS 1 UNE ENV 12633.2003 ANTI-SLIP Test performed in a single production / Prueba realizada en una sola producción.
	Aesthetic classification: V.2 SLIGHT VARIATION Clasificación estética: V.2 PEQUEÑA VARIACIÓN
	In case of laying the wood tiles straight, do not exceed 1/4 of the total length of the tile. En el caso de colocación trabada no superar 1/4 de la longitud total de la pieza.
	Argenta recommends using a minimum joint width of 3mm. Never fit tiles without joints between them. Protecting the product during placement and appropriate cleaning after grouting and other work are part of a correct fitting process. For more information, see: www.argentaceramica.com Argenta recomienda utilizar una junta mínima de 3mm. En ningún caso se puede colocar el material sin junta. La protección del producto durante su colocación y una adecuada limpieza posterior al rejuntado y las obras, hacen parte de un correcto proceso de instalación. Para más información sobre la colocación y el rejuntado del mismo ir a la página web de Argenta Cerámica S.L. www.argentaceramica.com
	For the MIMESIS series development, we have worked with the same tones as in the CORE and HARDY series, thus achieving the harmony between these 3 series and allowing numerous combinations adapted to the needs of each space. Para el desarrollo de la serie MIMESIS , se ha trabajado con los mismos tonos de la serie CORE y HARDY , consiguiendo la armonía entre estas 3 series y permitiendo múltiples combinaciones adaptadas a las necesidades de cada espacio.

WOODSPIKE

GLAZED PORCELAIN STONWARE + COLOUR BODY + RECTIFIED + MATT
GRES PORCELÁNICO ESMALTADO + PASTA COLOREADA + RECTIFICADO + MATE
25x150 cm/10"x60"



COLOURS: / COLORES:



WOODSPIKE AUTUMN



WOODSPIKE SUMMER



WOODSPIKE WINTER



View online
Ver online



WOODSPIKE SUMMER
25x150 cm/10"x60" RC



AVAILABLE FORMATS: / FORMATOS DISPONIBLES:

PIECES NAME NOMBRE DE LA PIEZA	SIZES (CM) FORMATOS (CM)	WORK SIZE (MM) FORMATO DE FABRICACIÓN (MM)	PRICE GROUP GRUPO DE PRECIO
WOODSPIKE RC	25x150 cm/10"x60"	247 x 1500 x 11	M1075

25x150 cm
10"x60"

ADDITIONAL INFORMATION: / INFORMACIÓN ADICIONAL:

	CLASS 1 UNE ENV 12633.2003 ANTI-SLIP Test performed in a single production / Prueba realizada en una sola producción.
	Aesthetic classification: V.4 SUBTANCIAL VARIATION Clasificación estética: V.4 VARIACIÓN SUBTANCIAL
	In case of laying the wood tiles straight, do not exceed 1/4 of the total length of the tile. En el caso de colocación trabada no superar 1/4 de la longitud total de la pieza.
	Argenta recommends using a minimum joint width of 3 mm. Never fit tiles without joints between them. Protecting the product during placement and appropriate cleaning after grouting and other work are part of a correct fitting process. For more information, see: www.argentaceramica.com Argenta recomienda utilizar una junta mínima de 3mm. En ningún caso se puede colocar el material sin junta. La protección del producto durante su colocación y una adecuada limpieza posterior al rejuntado y las obras, hacen parte de un correcto proceso de instalación. Para más información sobre la colocación y el rejuntado del mismo ir a la página web de Argenta Cerámica S.L. www.argentaceramica.com

NOLAN / BLUM


GLAZED PORCELAIN STONEWARE + STD BODY + RECTIFIED + MATT
GRES PORCELÁNICO ESMALTADO + PASTA STD + RECTIFICADO + MATE
30x120 cm/11.8"x48" + 20x120 cm/8"x48"



View online
Ver online




COLOURS: / COLORES:



NOLAN BIANCO
BLUM BIANCO




NOLAN NATURAL
BLUM NATURAL



NOLAN GREY
BLUM GREY

COLOURS AND SHADE VARIATIONS: / COLORES Y VARIEDAD GRÁFICA:



NOLAN DECOR COLD


COLOURS: / COLORES:



NOLAN MIELE
BLUM MIELE



NOLAN ROBLE
BLUM ROBLE



NOLAN TAUPE
BLUM TAUPE

COLOURS AND SHADE VARIATIONS: / COLORES Y VARIEDAD GRÁFICA:



NOLAN DECOR WARM

ADDITIONAL INFORMATION: / INFORMACIÓN ADICIONAL:

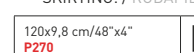
	NOLAN: CLASS 1 UNE ENV 12633.2003 ANTI-SLIP Test performed in a single production / Prueba realizada en una sola producción.
	BLUM: CLASS 3 UNE ENV 12633.2003 ANTI-SLIP Test performed in a single production / Prueba realizada en una sola producción.
	Aesthetic classification: V.3 MODERATE VARIATION Clasificación estética: V.3 VARIACIÓN MODERADA
	In case of laying the wood tiles straight, do not exceed 1/4 of the total length of the tile. En el caso de colocación trabada no superar 1/4 de la longitud total de la pieza.
	This product has different designs in the same box, in a random pattern. Este producto posee varios diseños diferentes que se sirven en la misma caja de forma aleatoria.
	Argenta recommends using a minimum joint width of 3 mm. Never fit tiles without joints between them. Protecting the product during placement and appropriate cleaning after grouting and other work are part of a correct fitting process. For more information, see: www.argentaceramica.com Argenta recomienda utilizar una junta mínima de 3mm. En ningún caso se puede colocar el material sin junta. La protección del producto durante su colocación y una adecuada limpieza posterior al rejuntado y las obras, hacen parte de un correcto proceso de instalación. Para más información sobre la colocación y el rejuntado del mismo ir a la página web de Argenta Cerámica S.L. www.argentaceramica.com

30x120 cm 11.8"x48"
20x120 cm 8"x48"

AVAILABLE FORMATS: / FORMATOS DISPONIBLES:

PIECES NAME NOMBRE DE LA PIEZA	SIZES (CM) FORMATOS (CM)	WORK SIZE (MM) FORMATO DE FABRICACIÓN (MM)	PRICE GROUP GRUPO DE PRECIO
NOLAN RC	30x120 cm/11.8"x48"	298 x 1200 x 10,5	M848
NOLAN RC	20x120 cm/8"x48"	197 x 1200 x 10,5	M894
BLUM RC	20x120 cm/8"x48"	197 x 1200 x 10,5	M894
NOLAN DECOR RC	30x30 cm/11.8"x11.8"		M812

SKIRTING: / RODAPIE:






Wall/Revestimiento: NOLAN NATURAL 30x120 cm/11.8"x48" RC
Floor/Pavimento: NOLAN BIANCO 30x120 cm/11.8"x48" RC + NOLAN DECOR COLD 30x30 cm/11.8"x11.8" RC

BALOK

GLAZED PORCELAIN STONWARE + STD BODY + RECTIFIED + MATT
GRES PORCELÁNICO ESMALTADO + PASTA STD + RECTIFICADO + MATE
20x120 cm/8"x48"

Bla GL 1

COLOURS: / COLORES:



BALOK NIEVE




BALOK HAYA



BALOK TEKA



BALOK TOPO



BALOK CENIZA



View online
Ver online



BALOK CENIZA
20x120 cm/8"x48" RC



AVAILABLE FORMATS: / FORMATOS DISPONIBLES:

PIECES NAME NOMBRE DE LA PIEZA	SIZES (CM) FORMATOS (CM)	WORK SIZE (MM) FORMATO DE FABRICACIÓN (MM)	PRICE GROUP GRUPO DE PRECIO
BALOK RC	20x120 cm/8"x48"	197 x 1200 x 10,5	M894

20x120 cm
8"x48"

ADDITIONAL INFORMATION: / INFORMACIÓN ADICIONAL:

	CLASS 1 UNE ENV 12633.2003 ANTI-SLIP Test performed in a single production / Prueba realizada en una sola producción.
	Aesthetic classification: V.3 MODERATE VARIATION Clasificación estética: V.3 VARIACIÓN MODERADA
	In case of laying the wood tiles straight, do not exceed 1/4 of the total length of the tile. En el caso de colocación trabada no superar 1/4 de la longitud total de la pieza.
	Argenta recommends using a minimum joint width of 3 mm. Never fit tiles without joints between them. Protecting the product during placement and appropriate cleaning after grouting and other work are part of a correct fitting process. For more information, see: www.argentaceramica.com Argenta recomienda utilizar una junta mínima de 3mm. En ningún caso se puede colocar el material sin junta. La protección del producto durante su colocación y una adecuada limpieza posterior al rejuntado y las obras, hacen parte de un correcto proceso de instalación. Para más información sobre la colocación y el rejuntado del mismo ir a la página web de Argenta Cerámica S.L. www.argentaceramica.com

SKIRTING: / RODAPIE:
120x9,8 cm/48"x4"
P270

BYRON

GLAZED PORCELAIN STONWARE + STD BODY + RECTIFIED + MATT
GRES PORCELÁNICO ESMALTADO + PASTA STD + RECTIFICADO + MATE
20x120 cm/8"x48"



COLOURS: / COLORES:



BYRON MAPLE




BYRON HAYA



BYRON ROBLE



BYRON NOGAL



BYRON CENIZA



View online
Ver online



BYRON ROBLE
20x120 cm/8"x48" RC



AVAILABLE FORMATS: / FORMATOS DISPONIBLES:

PIECES NAME NOMBRE DE LA PIEZA	SIZES (CM) FORMATOS (CM)	WORK SIZE (MM) FORMATO DE FABRICACIÓN (MM)	PRICE GROUP GRUPO DE PRECIO
BYRON RC	20x120 cm/8"x48"	197 x 1200 x 10,5	M894

20x120 cm
8"x48"

ADDITIONAL INFORMATION: / INFORMACIÓN ADICIONAL:

	CLASS 1 UNE ENV 12633.2003 ANTI-SLIP Test performed in a single production / Prueba realizada en una sola producción.
	Aesthetic classification: V.3 MODERATE VARIATION Clasificación estética: V.3 VARIACIÓN MODERADA
	In case of laying the wood tiles straight, do not exceed 1/4 of the total length of the tile. En el caso de colocación trabada no superar 1/4 de la longitud total de la pieza.
	Argenta recommends using a minimum joint width of 3 mm. Never fit tiles without joints between them. Protecting the product during placement and appropriate cleaning after grouting and other work are part of a correct fitting process. For more information, see: www.argentaceramica.com Argenta recomienda utilizar una junta mínima de 3mm. En ningún caso se puede colocar el material sin junta. La protección del producto durante su colocación y una adecuada limpieza posterior al rejuntado y las obras, hacen parte de un correcto proceso de instalación. Para más información sobre la colocación y el rejuntado del mismo ir a la página web de Argenta Cerámica S.L. www.argentaceramica.com



MILENA

GLAZED PORCELAIN STONWARE + STD BODY + RECTIFIED + MATT
GRES PORCELÁNICO ESMALTADO + PASTA STD + RECTIFICADO + MATE
20x120 cm/8"x48"



COLOURS: / COLORES:



MILENA HAYA



MILENA NUEZ



MILENA CENIZA



MILENA CEREZO



MILENA NOGAL



View online
Ver online



MILENA NUEZ
20x120 cm/8"x48" RC



AVAILABLE FORMATS: / FORMATOS DISPONIBLES:

PIECES NAME NOMBRE DE LA PIEZA	SIZES (CM) FORMATOS (CM)	WORK SIZE (MM) FORMATO DE FABRICACIÓN (MM)	PRICE GROUP GRUPO DE PRECIO
MILENA RC	20x120 cm/8"x48"	197 x 1200 x 10,5	M894

20x120 cm
8"x48"

ADDITIONAL INFORMATION: / INFORMACIÓN ADICIONAL:

	CLASS 1 UNE ENV 12633.2003 ANTI-SLIP Test performed in a single production / Prueba realizada en una sola producción.
	Aesthetic classification: V.2 SLIGHT VARIATION Clasificación estética: V.2 PEQUEÑA VARIACIÓN
	In case of laying the wood tiles straight, do not exceed 1/4 of the total length of the tile. En el caso de colocación trabada no superar 1/4 de la longitud total de la pieza.
	Argenta recommends using a minimum joint width of 3 mm. Never fit tiles without joints between them. Protecting the product during placement and appropriate cleaning after grouting and other work are part of a correct fitting process. For more information, see: www.argentaceramica.com Argenta recomienda utilizar una junta mínima de 3mm. En ningún caso se puede colocar el material sin junta. La protección del producto durante su colocación y una adecuada limpieza posterior al rejuntado y las obras, hacen parte de un correcto proceso de instalación. Para más información sobre la colocación y el rejuntado del mismo ir a la página web de Argenta Cerámica S.L. www.argentaceramica.com




NOMAD

GLAZED PORCELAIN STONWARE + STD BODY + RECTIFIED + MATT
GRES PORCELÁNICO ESMALTADO + PASTA STD + RECTIFICADO + MATE
20x120 cm/8"x48"



COLOURS: / COLORES:



NOMAD WHITE



NOMAD NATURAL



NOMAD GREY



NOMAD HONEY



NOMAD BROWN



View online
Ver online



NOMAD GREY / WHITE
20x120 cm/8"x48" RC



AVAILABLE FORMATS: / FORMATOS DISPONIBLES:

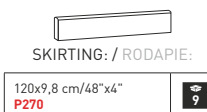
PIECES NAME NOMBRE DE LA PIEZA	SIZES (CM) FORMATOS (CM)	WORK SIZE (MM) FORMATO DE FABRICACIÓN (MM)	PRICE GROUP GRUPO DE PRECIO
NOMAD RC	20x120 cm/8"x48"	197 x 1200 x 10,5	M894

22,5x90 cm
9"x36"

20x120 cm
8"x48"

ADDITIONAL INFORMATION: / INFORMACIÓN ADICIONAL:

1	CLASS 1 UNE ENV 12633.2003 ANTI-SLIP Test performed in a single production / Prueba realizada en una sola producción.
V.3	Aesthetic classification: V.3 MODERATE VARIATION Clasificación estética: V.3 VARIACIÓN MODERADA
	In case of laying the wood tiles straight, do not exceed 1/4 of the total length of the tile. En el caso de colocación trabada no superar 1/4 de la longitud total de la pieza.
	Argenta recommends using a minimum joint width of 3 mm. Never fit tiles without joints between them. Protecting the product during placement and appropriate cleaning after grouting and other work are part of a correct fitting process. For more information, see: www.argentaceramica.com Argenta recomienda utilizar una junta mínima de 3mm. En ningún caso se puede colocar el material sin junta. La protección del producto durante su colocación y una adecuada limpieza posterior al rejuntado y las obras, hacen parte de un correcto proceso de instalación. Para más información sobre la colocación y el rejuntado del mismo ir a la página web de Argenta Cerámica S.L. www.argentaceramica.com




PALIO

GLAZED PORCELAIN STONWARE + STD BODY + RECTIFIED + MATT
GRES PORCELÁNICO ESMALTADO + PASTA STD + RECTIFICADO + MATE
20x120 cm/8"x48"



COLOURS: / COLORES:



PALIO WHITE



PALIO GREY



PALIO BEIGE



View online
Ver online



PALIO GREY
20x120 cm/8"x48" RC



AVAILABLE FORMATS: / FORMATOS DISPONIBLES:

PIECES NAME NOMBRE DE LA PIEZA	SIZES (CM) FORMATOS (CM)	WORK SIZE (MM) FORMATO DE FABRICACIÓN (MM)	PRICE GROUP GRUPO DE PRECIO
PALIO RC	20x120 cm/8"x48"	197 x 1200 x 10,5	M894

20x120 cm
8"x48"

ADDITIONAL INFORMATION: / INFORMACIÓN ADICIONAL:

	CLASS 0 UNE ENV 12633.2003 ANTI-SLIP Test performed in a single production / Prueba realizada en una sola producción.
	Aesthetic classification: V.3 MODERATE VARIATION Clasificación estética: V.3 VARIACIÓN MODERADA
	In case of laying the wood tiles straight, do not exceed 1/4 of the total length of the tile. En el caso de colocación trabada no superar 1/4 de la longitud total de la pieza.
	This product has different designs in the same box, in a random pattern. Este producto posee varios diseños diferentes que se sirven en la misma caja de forma aleatoria.
	Argenta recommends using a minimum joint width of 3 mm. Never fit tiles without joints between them. Protecting the product during placement and appropriate cleaning after grouting and other work are part of a correct fitting process. For more information, see: www.argentaceramica.com Argenta recomienda utilizar una junta mínima de 3mm. En ningún caso se puede colocar el material sin junta. La protección del producto durante su colocación y una adecuada limpieza posterior al rejuntado y las obras, hacen parte de un correcto proceso de instalación. Para más información sobre la colocación y el rejuntado del mismo ir a la página web de Argenta Cerámica S.L. www.argentaceramica.com

SKIRTING: / RODAPIE:
120x9,8 cm/48"x4"
P270

SELANDIA


GLAZED PORCELAIN STONEWARE + STD BODY + RECTIFIED + MATT
GRES PORCELÁNICO ESMALTADO + PASTA STD + RECTIFICADO + MATE
20x120 cm/8"x48"

Bla GL

COLOURS: / COLORES:



SELANDIA BIANCO




SELANDIA FUMO



SELANDIA HAYA



SELANDIA MIELE



SELANDIA NOCE



SELANDIA EBANO



View online
Ver online



SELANDIA MIELE
20x120 cm/8"x48" RC



60x60 cm
24"x24"

20x120 cm
8"x48"

AVAILABLE FORMATS: / FORMATOS DISPONIBLES:

PIECES NAME NOMBRE DE LA PIEZA	SIZES (CM) FORMATOS (CM)	WORK SIZE (MM) FORMATO DE FABRICACIÓN (MM)	PRICE GROUP GRUPO DE PRECIO
SELANDIA RC	20x120 cm/8"x48"	197 x 1200 x 10,5	M894

ADDITIONAL INFORMATION: / INFORMACIÓN ADICIONAL:

	CLASS 1 UNE ENV 12633.2003 ANTI-SLIP Test performed in a single production / Prueba realizada en una sola producción.
	Aesthetic classification: V.3 MODERATE VARIATION Clasificación estética: V.3 VARIACIÓN MODERADA
	In case of laying the wood tiles straight, do not exceed 1/4 of the total length of the tile. En el caso de colocación trabada no superar 1/4 de la longitud total de la pieza.
	Argenta recommends using a minimum joint width of 3 mm. Never fit tiles without joints between them. Protecting the product during placement and appropriate cleaning after grouting and other work are part of a correct fitting process. For more information, see: www.argentaceramica.com Argenta recomienda utilizar una junta mínima de 3mm. En ningún caso se puede colocar el material sin junta. La protección del producto durante su colocación y una adecuada limpieza posterior al rejuntado y las obras, hacen parte de un correcto proceso de instalación. Para más información sobre la colocación y el rejuntado del mismo ir a la página web de Argenta Cerámica S.L. www.argentaceramica.com

SKIRTING: / RODAPIE:
120x9,8 cm/48"x4"
P270

SELANDIA DECOR

GLAZED PORCELAIN STONEWARE + STD BODY + RECTIFIED + MATT
GRES PORCELÁNICO ESMALTADO + PASTA STD + RECTIFICADO + MATE
60x60 cm/24"x24"



View online
Ver online



SELANDIA DECOR HAYA
60x60 cm/24"x24" RC

SELANDIA HAYA
20x120 cm/8"x48" RC

COLOURS: / COLORES:



SELANDIA DECOR BIANCO



SELANDIA DECOR FUMO



SELANDIA DECOR HAYA



SELANDIA DECOR MIELE



SELANDIA DECOR NOCE



SELANDIA DECOR EBANO



AVAILABLE FORMATS: / FORMATOS DISPONIBLES:

PIECES NAME NOMBRE DE LA PIEZA	SIZES (CM) FORMATOS (CM)	WORK SIZE (MM) FORMATO DE FABRICACIÓN (MM)	PRICE GROUP GRUPO DE PRECIO
SELANDIA DECOR RC	60x60 cm/24"x24"	600 x 600 x 10	M683

20x120 cm
8"x48"

60x60 cm
24"x24"

ADDITIONAL INFORMATION: / INFORMACIÓN ADICIONAL:

	CLASS 1 UNE ENV 12633.2003 ANTI-SLIP Test performed in a single production / Prueba realizada en una sola producción.
	Aesthetic classification: V.3 MODERATE VARIATION Clasificación estética: V.3 VARIACIÓN MODERADA
	This product has different designs in the same box, in a random pattern. Este producto posee varios diseños diferentes que se sirven en la misma caja de forma aleatoria.
	Argenta recommends using a minimum joint width of 3 mm. Never fit tiles without joints between them. Protecting the product during placement and appropriate cleaning after grouting and other work are part of a correct fitting process. For more information, see: www.argentaceramica.com Argenta recomienda utilizar una junta mínima de 3mm. En ningún caso se puede colocar el material sin junta. La protección del producto durante su colocación y una adecuada limpieza posterior al rejuntado y las obras, hacen parte de un correcto proceso de instalación. Para más información sobre la colocación y el rejuntado del mismo ir a la página web de Argenta Cerámica S.L. www.argentaceramica.com

SKIRTING: / RODAPIE:

60x8 cm/24"x3"
P997



GRADONE STRAIGHT:
PELDANO GRADONE:

60x60 cm/24"x24"
P749

ARCO


GLAZED PORCELAIN STONEWARE + STD BODY + MATT
GRES PORCELÁNICO ESMALTADO + PASTA STD + MATE
23x120 cm/9"x48"



COLOURS: / COLORES:



ARCO SNOW




ARCO DECK SNOW




ARCO NUT



ARCO DECK NUT



ARCO HONEY



ARCO DECK HONEY



AVAILABLE FORMATS: / FORMATOS DISPONIBLES:

PIECES NAME NOMBRE DE LA PIEZA	SIZES (CM) FORMATOS (CM)	WORK SIZE (MM) FORMATO DE FABRICACIÓN (MM)	PRICE GROUP GRUPO DE PRECIO
ARCO	23x120 cm/9"x48"	230 x 1200 x 9,5	M642
ARCO DECK	23x120 cm/9"x48"	230 x 1200 x 9,5	M642

23x120 cm
9"x48"



View online
Ver online



ARCO DECK NUT
23x120 cm/9"x48"



ADDITIONAL INFORMATION: / INFORMACIÓN ADICIONAL:

	ARCO: CLASS 1 UNE ENV 12633.2003 ANTI-SLIP Test performed in a single production / Prueba realizada en una sola producción.
	ARCO DECK: CLASS 3 UNE ENV 12633.2003 ANTI-SLIP Test performed in a single production / Prueba realizada en una sola producción.
	Aesthetic classification: V.3 MODERATE VARIATION Clasificación estética: V.3 VARIACIÓN MODERADA
	In case of laying the wood tiles straight, do not exceed 1/4 of the total length of the tile. En el caso de colocación trabada no superar 1/4 de la longitud total de la pieza.
	Argenta recommends using a minimum joint width of 3 mm. Never fit tiles without joints between them. Protecting the product during placement and appropriate cleaning after grouting and other work are part of a correct fitting process. For more information, see: www.argentaceramica.com Argenta recomienda utilizar una junta mínima de 3mm. En ningún caso se puede colocar el material sin junta. La protección del producto durante su colocación y una adecuada limpieza posterior al rejuntado y las obras, hacen parte de un correcto proceso de instalación. Para más información sobre la colocación y el rejuntado del mismo ir a la página web de Argenta Cerámica S.L. www.argentaceramica.com



CUZCO

GLAZED PORCELAIN STONEWARE + STD BODY + MATT
GRES PORCELÁNICO ESMALTADO + PASTA STD + MATE
23x120 cm/9"x48"



View online
Ver online




CUZCO WHITE
23x120 cm/9"x48"

COLOURS: / COLORES:




CUZCO WHITE



CUZCO GREY



CUZCO HAYA



CUZCO BROWN



AVAILABLE FORMATS: / FORMATOS DISPONIBLES:

PIECES NAME NOMBRE DE LA PIEZA	SIZES (CM) FORMATOS (CM)	WORK SIZE (MM) FORMATO DE FABRICACIÓN (MM)	PRICE GROUP GRUPO DE PRECIO
CUZCO	23x120 cm/9"x48"	230 x 1200 x 9,5	M642

23x120 cm
9"x48"

ADDITIONAL INFORMATION: / INFORMACIÓN ADICIONAL:

	CLASS 1 UNE ENV 12633.2003 ANTI-SLIP Test performed in a single production / Prueba realizada en una sola producción.
	Aesthetic classification: V.2 SLIGHT VARIATION Clasificación estética: V.2 PEQUEÑA VARIACIÓN
	In case of laying the wood tiles straight, do not exceed 1/4 of the total length of the tile. En el caso de colocación trabada no superar 1/4 de la longitud total de la pieza.
	Argenta recommends using a minimum joint width of 3 mm. Never fit tiles without joints between them. Protecting the product during placement and appropriate cleaning after grouting and other work are part of a correct fitting process. For more information, see: www.argentaceramica.com Argenta recomienda utilizar una junta mínima de 3mm. En ningún caso se puede colocar el material sin junta. La protección del producto durante su colocación y una adecuada limpieza posterior al rejuntado y las obras, hacen parte de un correcto proceso de instalación. Para más información sobre la colocación y el rejuntado del mismo ir a la página web de Argenta Cerámica S.L. www.argentaceramica.com

SKIRTING: / RODAPIE:
120x9,8 cm/48"x4"
P270

INUK

GLAZED PORCELAIN STONEWARE + STD BODY + MATT
GRES PORCELÁNICO ESMALTADO + PASTA STD + MATE
23x120 cm/9"x48"



COLOURS: / COLORES:



INUK GREY



INUK SMOKE



INUK NATURAL



INUK HONEY



View online
Ver online



INUK HONEY
23x120 cm/9"x48"



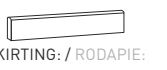
AVAILABLE FORMATS: / FORMATOS DISPONIBLES:

PIECES NAME NOMBRE DE LA PIEZA	SIZES (CM) FORMATOS (CM)	WORK SIZE (MM) FORMATO DE FABRICACIÓN (MM)	PRICE GROUP GRUPO DE PRECIO
INUK	23x120 cm/9"x48"	230 x 1200 x 9,5	M642

23x120 cm
9"x48"

ADDITIONAL INFORMATION: / INFORMACIÓN ADICIONAL:

1	CLASS 1 UNE ENV 12633.2003 ANTI-SLIP Test performed in a single production / Prueba realizada en una sola producción.
V.3	Aesthetic classification: V.3 MODERATE VARIATION Clasificación estética: V.3 VARIACIÓN MODERADA
	In case of laying the wood tiles straight, do not exceed 1/4 of the total length of the tile. En el caso de colocación trabada no superar 1/4 de la longitud total de la pieza.
	Argenta recommends using a minimum joint width of 3 mm. Never fit tiles without joints between them. Protecting the product during placement and appropriate cleaning after grouting and other work are part of a correct fitting process. For more information, see: www.argentaceramica.com Argenta recomienda utilizar una junta mínima de 3mm. En ningún caso se puede colocar el material sin junta. La protección del producto durante su colocación y una adecuada limpieza posterior al rejuntado y las obras, hacen parte de un correcto proceso de instalación. Para más información sobre la colocación y el rejuntado del mismo ir a la página web de Argenta Cerámica S.L. www.argentaceramica.com



SKIRTING: / RODAPIE:

120x9,8 cm/48"x4"
P270

TARSIUS

GLAZED PORCELAIN STONEWARE + STD BODY + MATT
GRES PORCELÁNICO ESMALTADO + PASTA STD + MATE
23x120 cm/9"x48"

Bla **GL**   **LOW** **1**

COLOURS: / COLORES:




TARSIUS IVORY



TARSIUS BEIGE



TARSIUS GREIGE



TARSIUS TAUPE



TARSIUS MUD



View online
Ver online



TARSIUS TAUPE
23x120 cm/9"x48"







AVAILABLE FORMATS: / FORMATOS DISPONIBLES:

PIECES NAME NOMBRE DE LA PIEZA	SIZES (CM) FORMATOS (CM)	WORK SIZE (MM) FORMATO DE FABRICACIÓN (MM)	PRICE GROUP GRUPO DE PRECIO
TARSIUS	23x120 cm/9"x48"	230 x 1200 x 9,5	M642

23x120 cm
9"x48"

ADDITIONAL INFORMATION: / INFORMACIÓN ADICIONAL:

	CLASS 1 UNE ENV 12633.2003 ANTI-SLIP Test performed in a single production / Prueba realizada en una sola producción.
	Aesthetic classification: V.3 MODERATE VARIATION Clasificación estética: V.3 VARIACIÓN MODERADA
	In case of laying the wood tiles straight, do not exceed 1/4 of the total length of the tile. En el caso de colocación trabada no superar 1/4 de la longitud total de la pieza.
	Argenta recommends using a minimum joint width of 3 mm. Never fit tiles without joints between them. Protecting the product during placement and appropriate cleaning after grouting and other work are part of a correct fitting process. For more information, see: www.argentaceramica.com Argenta recomienda utilizar una junta mínima de 3mm. En ningún caso se puede colocar el material sin junta. La protección del producto durante su colocación y una adecuada limpieza posterior al rejuntado y las obras, hacen parte de un correcto proceso de instalación. Para más información sobre la colocación y el rejuntado del mismo ir a la página web de Argenta Cerámica S.L. www.argentaceramica.com

 **SKIRTING: / RODAPIE:**
120x9,8 cm/48"x4"
P270 

ALBERO / TABLA

GLAZED PORCELAIN STONEWARE + STD BODY + MATT
GRES PORCELÁNICO ESMALTADO + PASTA STD + MATE
22,5x90 cm/9"x36"




COLOURS: / COLORES:



ALBERO WHITE
TABLA WHITE



ALBERO GREY
TABLA GREY



ALBERO BASEIN
TABLA BASEIN



ALBERO OAK
TABLA OAK



View online
Ver online



ALBERO WHITE
22,5x90 cm/9"x36"



AVAILABLE FORMATS: / FORMATOS DISPONIBLES:

PIECES NAME NOMBRE DE LA PIEZA	SIZES (CM) FORMATOS (CM)	WORK SIZE (MM) FORMATO DE FABRICACIÓN (MM)	PRICE GROUP GRUPO DE PRECIO
ALBERO	22,5x90 cm/9"x36"	225 x 900 x 8,5	M539
TABLA	22,5x90 cm/9"x36"	225 x 900 x 8,5	M539

22,5x90 cm
9"x36"

ADDITIONAL INFORMATION: / INFORMACIÓN ADICIONAL:

	ALBERO: CLASS 1 UNE ENV 12633.2003 ANTI-SLIP Test performed in a single production / Prueba realizada en una sola producción.
	TABLA: CLASS 3 UNE ENV 12633.2003 ANTI-SLIP Test performed in a single production / Prueba realizada en una sola producción.
	Aesthetic classification: V.2 SLIGHT VARIATION Clasificación estética: V.2 PEQUEÑA VARIACIÓN
	In case of laying the wood tiles straight, do not exceed 1/4 of the total length of the tile. En el caso de colocación trabada no superar 1/4 de la longitud total de la pieza.
	Argenta recommends using a minimum joint width of 3 mm. Never fit tiles without joints between them. Protecting the product during placement and appropriate cleaning after grouting and other work are part of a correct fitting process. For more information, see: www.argentaceramica.com Argenta recomienda utilizar una junta mínima de 3mm. En ningún caso se puede colocar el material sin junta. La protección del producto durante su colocación y una adecuada limpieza posterior al rejuntado y las obras, hacen parte de un correcto proceso de instalación. Para más información sobre la colocación y el rejuntado del mismo ir a la página web de Argenta Cerámica S.L. www.argentaceramica.com

SKIRTING: / RODAPIE:

45x8 cm/18"x3" LX
P037

CARELIA

GLAZED PORCELAIN STONEWARE + STD BODY + MATT
GRES PORCELÁNICO ESMALTADO + PASTA STD + MATE
22,5x90 cm/9"x36"



COLOURS: / COLORES:



CARELIA BLANCO



CARELIA HAYA




CARELIA ROBLE



CARELIA NEVE



CARELIA GRIS



CARELIA CENERE



View online
Ver online



CARELIA HAYA
22,5x90 cm/9"x36"



AVAILABLE FORMATS: / FORMATOS DISPONIBLES:

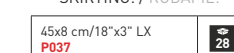
PIECES NAME NOMBRE DE LA PIEZA	SIZES (CM) FORMATOS (CM)	WORK SIZE (MM) FORMATO DE FABRICACIÓN (MM)	PRICE GROUP GRUPO DE PRECIO
CARELIA	22,5x90 cm/9"x36"	225 x 900 x 8,5	M539

22,5x90 cm
9"x36"

ADDITIONAL INFORMATION: / INFORMACIÓN ADICIONAL:

	CLASS 2 UNE ENV 12633.2003 ANTI-SLIP Test performed in a single production / Prueba realizada en una sola producción.
	Aesthetic classification: V.2 SLIGHT VARIATION Clasificación estética: V.2 PEQUEÑA VARIACIÓN
	In case of laying the wood tiles straight, do not exceed 1/4 of the total length of the tile. En el caso de colocación trabada no superar 1/4 de la longitud total de la pieza.
	Argenta recommends using a minimum joint width of 3 mm. Never fit tiles without joints between them. Protecting the product during placement and appropriate cleaning after grouting and other work are part of a correct fitting process. For more information, see: www.argentaceramica.com Argenta recomienda utilizar una junta mínima de 3mm. En ningún caso se puede colocar el material sin junta. La protección del producto durante su colocación y una adecuada limpieza posterior al rejuntado y las obras, hacen parte de un correcto proceso de instalación. Para más información sobre la colocación y el rejuntado del mismo ir a la página web de Argenta Cerámica S.L. www.argentaceramica.com

SKIRTING: / RODAPIE:



DOCKWOOD

GLAZED PORCELAIN STONEWARE + STD BODY + MATT
GRES PORCELÁNICO ESMALTADO + PASTA STD + MATE
22,5x90 cm/9"x36"



View online
Ver online



DOCKWOOD LIGHT
22,5x90 cm/9"x36"

COLOURS: / COLORES:



DOCKWOOD LIGHT



DOCKWOOD COLD



DOCKWOOD WARM



AVAILABLE FORMATS: / FORMATOS DISPONIBLES:

PIECES NAME NOMBRE DE LA PIEZA	SIZES (CM) FORMATOS (CM)	WORK SIZE (MM) FORMATO DE FABRICACIÓN (MM)	PRICE GROUP GRUPO DE PRECIO
DOCKWOOD	22,5x90 cm/9"x36"	225 x 900 x 8,5	M539

22,5x90 cm
9"x36"

ADDITIONAL INFORMATION: / INFORMACIÓN ADICIONAL:

	CLASS 2 UNE ENV 12633.2003 ANTI-SLIP Test performed in a single production / Prueba realizada en una sola producción.
	Aesthetic classification: V.4 SUBTANCIAL VARIATION Clasificación estética: V.4 VARIACIÓN SUBSTANCIAL
	In case of laying the wood tiles straight, do not exceed 1/4 of the total length of the tile. En el caso de colocación trabada no superar 1/4 de la longitud total de la pieza.
	This product has different designs in the same box, in a random pattern. Este producto posee varios diseños diferentes que se sirven en la misma caja de forma aleatoria.
	Argenta recommends using a minimum joint width of 3 mm. Never fit tiles without joints between them. Protecting the product during placement and appropriate cleaning after grouting and other work are part of a correct fitting process. For more information, see: www.argentaceramica.com Argenta recomienda utilizar una junta mínima de 3mm. En ningún caso se puede colocar el material sin junta. La protección del producto durante su colocación y una adecuada limpieza posterior al rejuntado y las obras, hacen parte de un correcto proceso de instalación. Para más información sobre la colocación y el rejuntado del mismo ir a la página web de Argenta Cerámica S.L. www.argentaceramica.com

SKIRTING: / RODAPIE:
45x8 cm/18"x3" LX
P037

INDORE

GLAZED PORCELAIN STONEWARE + STD BODY + MATT
GRES PORCELÁNICO ESMALTADO + PASTA STD + MATE
22,5x90 cm/9"x36"



View online
Ver online



INDORE GREY
22,5x90 cm/9"x36"

INDORE DECOR GREY
22,5x90 cm/9"x36"

COLOURS: / COLORES:



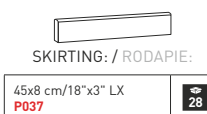
AVAILABLE FORMATS: / FORMATOS DISPONIBLES:

PIECES NAME NOMBRE DE LA PIEZA	SIZES (CM) FORMATOS (CM)	WORK SIZE (MM) FORMATO DE FABRICACIÓN (MM)	PRICE GROUP GRUPO DE PRECIO
INDORE	22,5x90 cm/9"x36"	225 x 900 x 8,5	M539
INDORE DECOR	22,5x90 cm/9"x36"	225 x 900 x 8,5	M624

22,5x90 cm
9"x36"

ADDITIONAL INFORMATION: / INFORMACIÓN ADICIONAL:

	CLASS 1 UNE ENV 12633.2003 ANTI-SLIP Test performed in a single production / Prueba realizada en una sola producción.
	Aesthetic classification: V.3 MODERATE VARIATION Clasificación estética: V.3 VARIACIÓN MODERADA
	In case of laying the wood tiles straight, do not exceed 1/4 of the total length of the tile. En el caso de colocación trabada no superar 1/4 de la longitud total de la pieza.
	This product has different designs in the same box, in a random pattern. Este producto posee varios diseños diferentes que se sirven en la misma caja de forma aleatoria.
	Argenta recommends using a minimum joint width of 3 mm. Never fit tiles without joints between them. Protecting the product during placement and appropriate cleaning after grouting and other work are part of a correct fitting process. For more information, see: www.argentaceramica.com Argenta recomienda utilizar una junta mínima de 3mm. En ningún caso se puede colocar el material sin junta. La protección del producto durante su colocación y una adecuada limpieza posterior al rejuntado y las obras, hacen parte de un correcto proceso de instalación. Para más información sobre la colocación y el rejuntado del mismo ir a la página web de Argenta Cerámica S.L. www.argentaceramica.com



JASPER / YUCON

GLAZED PORCELAIN STONEWARE + STD BODY + MATT
GRES PORCELÁNICO ESMALTADO + PASTA STD + MATE
22,5x90 cm/9"x36"



COLOURS: / COLORES:



JASPER WHITE



JASPER TAUPE
YUCON TAUPE



JASPER GREY



JASPER IVORY
YUCON IVORY



JASPER BROWN



View online
Ver online



JASPER BROWN
22,5x90 cm/9"x36"



AVAILABLE FORMATS: / FORMATOS DISPONIBLES:

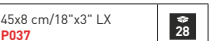
PIECES NAME NOMBRE DE LA PIEZA	SIZES (CM) FORMATOS (CM)	WORK SIZE (MM) FORMATO DE FABRICACIÓN (MM)	PRICE GROUP GRUPO DE PRECIO
JASPER	22,5x90 cm/9"x36"	225 x 900 x 8,5	M539
YUCON	22,5x90 cm/9"x36"	225 x 900 x 8,5	M539

22,5x90 cm
9"x36"

ADDITIONAL INFORMATION: / INFORMACIÓN ADICIONAL:

1	JASPER: CLASS 1 UNE ENV 12633.2003 ANTI-SLIP Test performed in a single production / Prueba realizada en una sola producción.
3	YUCON: CLASS 3 UNE ENV 12633.2003 ANTI-SLIP Test performed in a single production / Prueba realizada en una sola producción.
V.2	Aesthetic classification: V.2 SLIGHT VARIATION Clasificación estética: V.2 PEQUEÑA VARIACIÓN
	In case of laying the wood tiles straight, do not exceed 1/4 of the total length of the tile. En el caso de colocación trabada no superar 1/4 de la longitud total de la pieza.
	Argenta recommends using a minimum joint width of 3 mm. Never fit tiles without joints between them. Protecting the product during placement and appropriate cleaning after grouting and other work are part of a correct fitting process. For more information, see: www.argentaceramica.com Argenta recomienda utilizar una junta mínima de 3mm. En ningún caso se puede colocar el material sin junta. La protección del producto durante su colocación y una adecuada limpieza posterior al rejuntado y las obras, hacen parte de un correcto proceso de instalación. Para más información sobre la colocación y el rejuntado del mismo ir a la página web de Argenta Cerámica S.L. www.argentaceramica.com

SKIRTING: / RODAPIE:



KEYWOOD

GLAZED PORCELAIN STONEWARE + STD BODY + MATT
GRES PORCELÁNICO ESMALTADO + PASTA STD + MATE
22,5x90 cm/9"x36"

Bla GL 1

COLOURS: / COLORES:



KEYWOOD NATURAL



KEYWOOD CASTAÑO



KEYWOOD HONEY



KEYWOOD TAUPE



View online
Ver online



KEYWOOD HONEY
22,5x90 cm/9"x36"



AVAILABLE FORMATS: / FORMATOS DISPONIBLES:

PIECES NAME NOMBRE DE LA PIEZA	SIZES (CM) FORMATOS (CM)	WORK SIZE (MM) FORMATO DE FABRICACIÓN (MM)	PRICE GROUP GRUPO DE PRECIO
KEYWOOD	22,5x90 cm/9"x36"	225 x 900 x 8,5	M539

22,5x90 cm
9"x36"

ADDITIONAL INFORMATION: / INFORMACIÓN ADICIONAL:

	CLASS 1 UNE ENV 12633.2003 ANTI-SLIP Test performed in a single production / Prueba realizada en una sola producción.
	Aesthetic classification: V.3 MODERATE VARIATION Clasificación estética: V.3 VARIACIÓN MODERADA
	In case of laying the wood tiles straight, do not exceed 1/4 of the total length of the tile. En el caso de colocación trabada no superar 1/4 de la longitud total de la pieza.
	Argenta recommends using a minimum joint width of 3 mm. Never fit tiles without joints between them. Protecting the product during placement and appropriate cleaning after grouting and other work are part of a correct fitting process. For more information, see: www.argentaceramica.com Argenta recomienda utilizar una junta mínima de 3mm. En ningún caso se puede colocar el material sin junta. La protección del producto durante su colocación y una adecuada limpieza posterior al rejuntado y las obras, hacen parte de un correcto proceso de instalación. Para más información sobre la colocación y el rejuntado del mismo ir a la página web de Argenta Cerámica S.L. www.argentaceramica.com

SKIRTING: / RODAPIE:

45x8 cm/18"x3" LX
P037

LANDES

GLAZED PORCELAIN STONEWARE + STD BODY + MATT
GRES PORCELÁNICO ESMALTADO + PASTA STD + MATE
22,5x90 cm/9"x36"



COLOURS: / COLORES:



LANDES BLANC



LANDES GRIS



LANDES TAUPE



LANDES NATUREL



LANDES MIEL



View online
Ver online



LANDES MIEL
22,5x90 cm/9"x36"



AVAILABLE FORMATS: / FORMATOS DISPONIBLES:

22,5x90 cm
9"x36"

PIECES NAME NOMBRE DE LA PIEZA	SIZES (CM) FORMATOS (CM)	WORK SIZE (MM) FORMATO DE FABRICACIÓN (MM)	PRICE GROUP GRUPO DE PRECIO
LANDES	22,5x90 cm/9"x36"	225 x 900 x 8,5	M539

ADDITIONAL INFORMATION: / INFORMACIÓN ADICIONAL:

	CLASS 1 UNE ENV 12633.2003 ANTI-SLIP Test performed in a single production / Prueba realizada en una sola producción.
	Aesthetic classification: V.3 MODERATE VARIATION Clasificación estética: V.3 VARIACIÓN MODERADA
	In case of laying the wood tiles straight, do not exceed 1/4 of the total length of the tile. En el caso de colocación trabada no superar 1/4 de la longitud total de la pieza.
	Argenta recommends using a minimum joint width of 3 mm. Never fit tiles without joints between them. Protecting the product during placement and appropriate cleaning after grouting and other work are part of a correct fitting process. For more information, see: www.argentaceramica.com Argenta recomienda utilizar una junta mínima de 3mm. En ningún caso se puede colocar el material sin junta. La protección del producto durante su colocación y una adecuada limpieza posterior al rejuntado y las obras, hacen parte de un correcto proceso de instalación. Para más información sobre la colocación y el rejuntado del mismo ir a la página web de Argenta Cerámica S.L. www.argentaceramica.com

SKIRTING: / RODAPIE:



NOMAD

GLAZED PORCELAIN STONEWARE + STD BODY + MATT
GRES PORCELÁNICO ESMALTADO + PASTA STD + MATE
22,5x90 cm/9"x36"



View online
Ver online



NOMAD HONEY
22,5x90 cm/9"x36"

NOMAD DECK HONEY
22,5x90 cm/9"x36"

COLOURS: / COLORES:



AVAILABLE FORMATS: / FORMATOS DISPONIBLES:

PIECES NAME NOMBRE DE LA PIEZA	SIZES (CM) FORMATOS (CM)	WORK SIZE (MM) FORMATO DE FABRICACIÓN (MM)	PRICE GROUP GRUPO DE PRECIO
NOMAD	22,5x90 cm/9"x36"	225 x 900 x 8,5	M539
NOMAD DECK	22,5x90 cm/9"x36"	225 x 900 x 8,5	M539

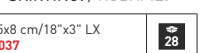
20x120 cm
8"x48"

22,5x90 cm
9"x36"

ADDITIONAL INFORMATION: / INFORMACIÓN ADICIONAL:

1	NOMAD: CLASS 1 UNE ENV 12633.2003 ANTI-SLIP Test performed in a single production / Prueba realizada en una sola producción.
3	NOMAD DECK: CLASS 3 UNE ENV 12633.2003 ANTI-SLIP Test performed in a single production / Prueba realizada en una sola producción.
V.3	Aesthetic classification: V.3 MODERATE VARIATION Clasificación estética: V.3 VARIACIÓN MODERADA
	In case of laying the wood tiles straight, do not exceed 1/4 of the total length of the tile. En el caso de colocación trabada no superar 1/4 de la longitud total de la pieza.
	Argenta recommends using a minimum joint width of 3 mm. Never fit tiles without joints between them. Protecting the product during placement and appropriate cleaning after grouting and other work are part of a correct fitting process. For more information, see: www.argentaceramica.com Argenta recomienda utilizar una junta mínima de 3mm. En ningún caso se puede colocar el material sin junta. La protección del producto durante su colocación y una adecuada limpieza posterior al rejuntado y las obras, hacen parte de un correcto proceso de instalación. Para más información sobre la colocación y el rejuntado del mismo ir a la página web de Argenta Cerámica S.L. www.argentaceramica.com

SKIRTING: / RODAPIE:



OSLO

GLAZED PORCELAIN STONEWARE + STD BODY + MATT
GRES PORCELÁNICO ESMALTADO + PASTA STD + MATE
22,5x90 cm/9"x36"



COLOURS: / COLORES:



OSLO WHITE



OSLO GREY



OSLO BEIGE



OSLO NATURAL



View online
Ver online



OSLO NATURAL
22,5x90 cm/9"x36"



AVAILABLE FORMATS: / FORMATOS DISPONIBLES:

PIECES NAME NOMBRE DE LA PIEZA	SIZES (CM) FORMATOS (CM)	WORK SIZE (MM) FORMATO DE FABRICACIÓN (MM)	PRICE GROUP GRUPO DE PRECIO
OSLO	22,5x90 cm/9"x36"	225 x 900 x 8,5	M539

22,5x90 cm
9"x36"

ADDITIONAL INFORMATION: / INFORMACIÓN ADICIONAL:

	CLASS 1 UNE ENV 12633.2003 ANTI-SLIP Test performed in a single production / Prueba realizada en una sola producción.
	Aesthetic classification: V.3 MODERATE VARIATION Clasificación estética: V.3 VARIACIÓN MODERADA
	In case of laying the wood tiles straight, do not exceed 1/4 of the total length of the tile. En el caso de colocación trabada no superar 1/4 de la longitud total de la pieza.
	Argenta recommends using a minimum joint width of 3 mm. Never fit tiles without joints between them. Protecting the product during placement and appropriate cleaning after grouting and other work are part of a correct fitting process. For more information, see: www.argentaceramica.com Argenta recomienda utilizar una junta mínima de 3mm. En ningún caso se puede colocar el material sin junta. La protección del producto durante su colocación y una adecuada limpieza posterior al rejuntado y las obras, hacen parte de un correcto proceso de instalación. Para más información sobre la colocación y el rejuntado del mismo ir a la página web de Argenta Cerámica S.L. www.argentaceramica.com

SKIRTING: / RODAPIE:

45x8 cm/18"x3" LX
P037

POWDER WOOD

GLAZED PORCELAIN STONEWARE + STD BODY + MATT
GRES PORCELÁNICO ESMALTADO + PASTA STD + MATE
22,5x90 cm/9"x36"

Bla GL 1



View online
Ver online



POWDER WOOD AMBRE
22,5x90 cm/9"x36"

COLOURS: / COLORES:



AVAILABLE FORMATS: / FORMATOS DISPONIBLES:

PIECES NAME NOMBRE DE LA PIEZA	SIZES (CM) FORMATOS (CM)	WORK SIZE (MM) FORMATO DE FABRICACIÓN (MM)	PRICE GROUP GRUPO DE PRECIO
POWDER WOOD	22,5x90 cm/9"x36"	225 x 900 x 8,5	M539
POWDER WOOD DECOR	22,5x90 cm/9"x36"	225 x 900 x 8,5	M624

22,5x90 cm
9"x36"



ADDITIONAL INFORMATION: / INFORMACIÓN ADICIONAL:

	CLASS 1 UNE ENV 12633.2003 ANTI-SLIP Test performed in a single production / Prueba realizada en una sola producción.
	Aesthetic classification: V.3 MODERATE VARIATION Clasificación estética: V.3 VARIACIÓN MODERADA
	In case of laying the wood tiles straight, do not exceed 1/4 of the total length of the tile. En el caso de colocación trabada no superar 1/4 de la longitud total de la pieza.
	This product has different designs in the same box, in a random pattern. Este producto posee varios diseños diferentes que se sirven en la misma caja de forma aleatoria.
	Argenta recommends using a minimum joint width of 3 mm. Never fit tiles without joints between them. Protecting the product during placement and appropriate cleaning after grouting and other work are part of a correct fitting process. For more information, see: www.argentaceramica.com Argenta recomienda utilizar una junta mínima de 3mm. En ningún caso se puede colocar el material sin junta. La protección del producto durante su colocación y una adecuada limpieza posterior al rejuntado y las obras, hacen parte de un correcto proceso de instalación. Para más información sobre la colocación y el rejuntado del mismo ir a la página web de Argenta Cerámica S.L. www.argentaceramica.com

SKIRTING: / RODAPIE:


45x8 cm/18"x3" LX
P037

RUBBER


GLAZED PORCELAIN STONEWARE + STD BODY + MATT
GRES PORCELÁNICO ESMALTADO + PASTA STD + MATE
22,5x90 cm/9"x36"




COLOURS: / COLORES:



RUBBER WHITE



RUBBER GREY



RUBBER DARK



RUBBER BEIGE



RUBBER WARM



View online
Ver online



RUBBER BEIGE
22,5x90 cm/9"x36"



AVAILABLE FORMATS: / FORMATOS DISPONIBLES:

PIECES NAME NOMBRE DE LA PIEZA	SIZES (CM) FORMATOS (CM)	WORK SIZE (MM) FORMATO DE FABRICACIÓN (MM)	PRICE GROUP GRUPO DE PRECIO
RUBBER	22,5x90 cm/9"x36"	225 x 900 x 8,5	M539

22,5x90 cm
9"x36"

ADDITIONAL INFORMATION: / INFORMACIÓN ADICIONAL:

	CLASS 1 UNE ENV 12633.2003 ANTI-SLIP Test performed in a single production / Prueba realizada en una sola producción.
	Aesthetic classification: V.3 MODERATE VARIATION Clasificación estética: V.3 VARIACIÓN MODERADA
	In case of laying the wood tiles straight, do not exceed 1/4 of the total length of the tile. En el caso de colocación trabada no superar 1/4 de la longitud total de la pieza.
	Argenta recommends using a minimum joint width of 3 mm. Never fit tiles without joints between them. Protecting the product during placement and appropriate cleaning after grouting and other work are part of a correct fitting process. For more information, see: www.argentaceramica.com Argenta recomienda utilizar una junta mínima de 3mm. En ningún caso se puede colocar el material sin junta. La protección del producto durante su colocación y una adecuada limpieza posterior al rejuntado y las obras, hacen parte de un correcto proceso de instalación. Para más información sobre la colocación y el rejuntado del mismo ir a la página web de Argenta Cerámica S.L. www.argentaceramica.com

SKIRTING: / RODAPIE:
45x8 cm/18"x3" LX
P037

TAREN / EMOND

GLAZED PORCELAIN STONEWARE + STD BODY + MATT
GRES PORCELÁNICO ESMALTADO + PASTA STD + MATE
22,5x90 cm/9"x36"




COLOURS: / COLORES:




TAREN ALBAR
EMOND ALBAR



TAREN AMBER
EMOND AMBER



TAREN COFFEE
EMOND COFFEE



TAREN OYSTER
EMOND OYSTER



View online
Ver online



EMOND AMBER
22,5x90 cm/9"x36"



AVAILABLE FORMATS: / FORMATOS DISPONIBLES:

PIECES NAME NOMBRE DE LA PIEZA	SIZES (CM) FORMATOS (CM)	WORK SIZE (MM) FORMATO DE FABRICACIÓN (MM)	PRICE GROUP GRUPO DE PRECIO
TAREN	22,5x90 cm/9"x36"	225 x 900 x 8,5	M539
EMOND	22,5x90 cm/9"x36"	225 x 900 x 8,5	M539

22,5x90 cm
9"x36"

ADDITIONAL INFORMATION: / INFORMACIÓN ADICIONAL:

1	TAREN: CLASS 1 UNE ENV 12633.2003 ANTI-SLIP Test performed in a single production / Prueba realizada en una sola producción.
3	EMOND: CLASS 3 UNE ENV 12633.2003 ANTI-SLIP Test performed in a single production / Prueba realizada en una sola producción.
V.3	Aesthetic classification: V.3 MODERATE VARIATION Clasificación estética: V.3 VARIACIÓN MODERADA
	In case of laying the wood tiles straight, do not exceed 1/4 of the total length of the tile. En el caso de colocación trabada no superar 1/4 de la longitud total de la pieza.
	Argenta recommends using a minimum joint width of 3 mm. Never fit tiles without joints between them. Protecting the product during placement and appropriate cleaning after grouting and other work are part of a correct fitting process. For more information, see: www.argentaceramica.com Argenta recomienda utilizar una junta mínima de 3mm. En ningún caso se puede colocar el material sin junta. La protección del producto durante su colocación y una adecuada limpieza posterior al rejuntado y las obras, hacen parte de un correcto proceso de instalación. Para más información sobre la colocación y el rejuntado del mismo ir a la página web de Argenta Cerámica S.L. www.argentaceramica.com



GRAVITY

GLAZED PORCELAIN STONEWARE + STD BODY + RECTIFIED + MATT
GRES PORCELÁNICO ESMALTADO + PASTA STD + RECTIFICADO + MATE
90x90 cm/36"x36" + 60x120 cm/24"x48" + 60x60 cm/24"x24"



View online
Ver online



Bla **GL**   

COLOURS: / COLORES:



GRAVITY NICKEL



GRAVITY TITANIUM

COLOURS: / COLORES:



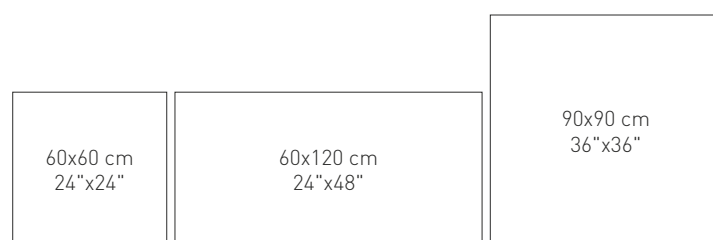
GRAVITY GOLD



GRAVITY OXIDE







GRAVITY IRON



AVAILABLE FORMATS: / FORMATOS DISPONIBLES:



PIECES NAME NOMBRE DE LA PIEZA	SIZES (CM) FORMATOS (CM)	WORK SIZE (MM) FORMATO DE FABRICACIÓN (MM)	PRICE GROUP GRUPO DE PRECIO
GRAVITY RC	90x90 cm/36"x36"	900 x 900 x 11	M825
GRAVITY RC	60x120 cm/24"x48"	600 x 1200 x 10,5	M848
GRAVITY RC	60x60 cm/24"x24"	600 x 600 x 10	M642

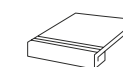
ADDITIONAL INFORMATION: / INFORMACIÓN ADICIONAL:

 2	CLASS 2 UNE ENV 12633.2003 ANTI-SLIP Test performed in a single production / Prueba realizada en una sola producción.
 V.2	Aesthetic classification: V.2 SLIGHT VARIATION Clasificación estética: V.2 PEQUEÑA VARIACIÓN
	This product has a matt finish with glossy effects. Este producto tiene un acabado mate con efectos brillantes.
	Argenta recommends using a minimum joint width of 3 mm. Never fit tiles without joints between them. Protecting the product during placement and appropriate cleaning after grouting and other work are part of a correct fitting process. For more information, see: www.argentaceramica.com Argenta recomienda utilizar una junta mínima de 3mm. En ningún caso se puede colocar el material sin junta. La protección del producto durante su colocación y una adecuada limpieza posterior al rejuntado y las obras, hacen parte de un correcto proceso de instalación. Para más información sobre la colocación y el rejuntado del mismo ir a la página web de Argenta Cerámica S.L. www.argentaceramica.com



SKIRTING: / RODAPIE:

90x7 cm/36"x2.7"	P197	
60x8 cm/24"x3"	P097	



GRADONE STRAIGHT:
PELDAÑO GRADONE:

90x90 cm/36"x36"	P1014
60x120 cm/24"x48"	P1513
60x60 cm/24"x24"	P749



Wall/Revestimiento: GRAVITY LANCER NICKEL 30x90 cm/11.8"x36" RC + GRAVITY IRON 30x90 cm/11.8"x36" RC
Floor/Pavimento: GRAVITY IRON 90x90 cm/36"x36" RC

SHANON

GLAZED PORCELAIN STONEWARE + STD BODY + MATT
GRES PORCELÁNICO ESMALTADO + PASTA STD + MATE
75x75 cm/30"x30" + 60x120 cm/24"x48" + 60x60 cm/24"x24" + 30x60 cm/11.8"x24"



View online
Ver online



SHANON GRAPHITE
60x120 cm/ 24"x48" RC

SHANON GREY
30x90 cm/ 11.8"x36" RC

COLOURS: / COLORES:



SHANON WHITE



SHANON GREY



SHANON GRAPHITE



SHANON CREAM




SHANON OXIDE

30x60 cm 11.8"x24"	60x60 cm 24"x24"	60x120 cm 24"x48"	75x75 cm 30"x30"
-----------------------	---------------------	----------------------	---------------------

AVAILABLE FORMATS: / FORMATOS DISPONIBLES:

PIECES NAME NOMBRE DE LA PIEZA	SIZES (CM) FORMATOS (CM)	WORK SIZE (MM) FORMATO DE FABRICACIÓN (MM)	PRICE GROUP GRUPO DE PRECIO
SHANON RC	75x75 cm/30"x30"	750 x 750 x 10,2	M683
SHANON RC	60x120 cm/24"x48"	600 x 1200 x 10,5	M825
SHANON	60x60 cm/24"x24"	600 x 600 x 9	M564
SHANON	30x60 cm/11.8"x24"	300 x 600 x 9	M428
SHANON MURETTO (ML)	30x60 cm/11.8"x24"		P225


SPECIAL PIECES: / PIEZAS ESPECIALES:



SHANON MURETTO WHITE (ML)



SHANON MURETTO GREY (ML)



SHANON MURETTO GRAPHITE (ML)



SHANON MURETTO CREAM (ML)



SHANON MURETTO OXIDE (ML)

ADDITIONAL INFORMATION: / INFORMACIÓN ADICIONAL:

1	CLASS 1 UNE ENV 12633.2003 ANTI-SLIP Test performed in a single production / Prueba realizada en una sola producción.
V.3	Aesthetic classification: V.3 MODERATE VARIATION Clasificación estética: V.3 VARIACIÓN MODERADA
	Argenta recommends using a minimum joint width of 3 mm. Never fit tiles without joints between them. Protecting the product during placement and appropriate cleaning after grouting and other work are part of a correct fitting process. For more information, see: www.argentaceramica.com Argenta recomienda utilizar una junta mínima de 3mm. En ningún caso se puede colocar el material sin junta. La protección del producto durante su colocación y una adecuada limpieza posterior al rejuntado y las obras, hacen parte de un correcto proceso de instalación. Para más información sobre la colocación y el rejuntado del mismo ir a la página web de Argenta Cerámica S.L. www.argentaceramica.com



SKIRTING: / RODAPIE:	
120x9,8 cm/48"x4"	P270
75x8 cm/30"x3"	P156
60x8 cm/24"x3"	P097

GRADONE STRAIGHT: PELDANO GRADONE:	
75x75 cm/30"x30"	P821
60x120 cm/24"x48"	P1513
60x60 cm/24"x24"	P749
30x60 cm/11.8"x24"	P749

RUST

GLAZED PORCELAIN STONEWARE + STD BODY + RECTIFIED + MATT
GRES PORCELÁNICO ESMALTADO + PASTA STD + RECTIFICADO + MATE
60x60 cm/24"x24" + 30x60 cm/11.8"x24"



View online
Ver online



COLOURS: / COLORES:



RUST WHITE

RUST STEEL

RUST IRON


SPECIAL PIECES: / PIEZAS ESPECIALES:



RUST WHITE MURETTO (ML)

RUST STEEL MURETTO (ML)


RUST IRON MURETTO (ML)



RUST WHITE (ML)



RUST STEEL (ML)



RUST IRON (ML)

COLOURS: / COLORES:



RUST BEIGE


RUST COPPER

SPECIAL PIECES: / PIEZAS ESPECIALES:




RUST BEIGE MURETTO (ML)

RUST COPPER MURETTO (ML)



RUST BEIGE (ML)



RUST COPPER (ML)

AVAILABLE FORMATS: / FORMATOS DISPONIBLES:

PIECES NAME NOMBRE DE LA PIEZA	SIZES (CM) FORMATOS (CM)	WORK SIZE (MM) FORMATO DE FABRICACIÓN (MM)	PRICE GROUP GRUPO DE PRECIO
RUST RC	60x60 cm/24"x24"	600 x 600 x 10	M642
RUST RC	30x60 cm/11.8"x24"	298 x 600 x 10	M564
RUST (ML)	30x30 cm/11.8"x11.8"		P139
RUST MURETTO (ML)	30x60 cm/11.8"x24"		P270

30x60 cm
11.8"x24"

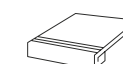
60x60 cm
24"x24"

ADDITIONAL INFORMATION: / INFORMACIÓN ADICIONAL:

1	CLASS 1 UNE ENV 12633.2003 ANTI-SLIP Test performed in a single production / Prueba realizada en una sola producción.
V.3	Aesthetic classification: V.3 MODERATE VARIATION Clasificación estética: V.3 VARIACIÓN MODERADA
	Argenta recommends using a minimum joint width of 3 mm. Never fit tiles without joints between them. Protecting the product during placement and appropriate cleaning after grouting and other work are part of a correct fitting process. For more information, see: www.argentaceramica.com Argenta recomienda utilizar una junta mínima de 3mm. En ningún caso se puede colocar el material sin junta. La protección del producto durante su colocación y una adecuada limpieza posterior al rejuntado y las obras, hacen parte de un correcto proceso de instalación. Para más información sobre la colocación y el rejuntado del mismo ir a la página web de Argenta Cerámica S.L. www.argentaceramica.com

SKIRTING: / RODAPIE:

60x8 cm/24"x3"
P097



GRADONE STRAIGHT:
PELDAÑO GRADONE:

60x60 cm/24"x24"
P749

30x60 cm/11.8"x24"
P749




Wall/Revestimiento: RUST STEEL 30x60 cm/11.8"x24" RC + SCRAPED STEEL 30x60 cm/11.8"x24" RC
Floor/Pavimento: RUST IRON 60x60 cm/24"x24" RC

FIBRA


GLAZED PORCELAIN STONEWARE + STD BODY + RECTIFIED + MATT
GRES PORCELÁNICO ESMALTADO + PASTA STD + RECTIFICADO + MATE
60x60 cm/24"x24"




COLOURS: / COLORES:



FIBRA PALE



FIBRA SILVER



FIBRA CALM



View online
Ver online



FIBRA PALE
60x60 cm/24"x24" RC

FIBRA PALE
40x120 cm/16"x48" RC

FIBRA DECOR PALE
40x120 cm/16"x48" RC



60x60 cm
24"x24"

AVAILABLE FORMATS: / FORMATOS DISPONIBLES:

PIECES NAME NOMBRE DE LA PIEZA	SIZES (CM) FORMATOS (CM)	WORK SIZE (MM) FORMATO DE FABRICACIÓN (MM)	PRICE GROUP GRUPO DE PRECIO
FIBRA RC	60x60 cm/24"x24"	600 x 600 x 10	M642

ADDITIONAL INFORMATION: / INFORMACIÓN ADICIONAL:

1	CLASS 1 UNE ENV 12633.2003 ANTI-SLIP Test performed in a single production / Prueba realizada en una sola producción.
V.1	Aesthetic classification: V.1 UNIFORM APPEARANCE Clasificación estética: V.1 APARIENCIA UNIFORME
	Argenta recommends using a minimum joint width of 3 mm. Never fit tiles without joints between them. Protecting the product during placement and appropriate cleaning after grouting and other work are part of a correct fitting process. For more information, see: www.argentaceramica.com Argenta recomienda utilizar una junta mínima de 3mm. En ningún caso se puede colocar el material sin junta. La protección del producto durante su colocación y una adecuada limpieza posterior al rejuntado y las obras, hacen parte de un correcto proceso de instalación. Para más información sobre la colocación y el rejuntado del mismo ir a la página web de Argenta Cerámica S.L. www.argentaceramica.com

SKIRTING: / RODAPIE:

60x8 cm/24"x3"
P097

GRADONE STRAIGHT:
PELDANO GRADONE:

60x60 cm/24"x24" P749

TOULOUSE

GLAZED PORCELAIN STONWARE + STD BODY + RECTIFIED + MATT
GRES PORCELÁNICO ESMALTADO + PASTA STD + RECTIFICADO + MATE
60x60 cm/24"x24" + 30x60 cm/11.8"x24"



View online
Ver online




TOULOUSE WHITE
60x60 cm/24"x24" RC

COLOURS: / COLORES:



TOULOUSE WHITE




TOULOUSE GREY



TOULOUSE BEIGE



TOULOUSE TAUPE



AVAILABLE FORMATS: / FORMATOS DISPONIBLES:

PIECES NAME NOMBRE DE LA PIEZA	SIZES (CM) FORMATOS (CM)	WORK SIZE (MM) FORMATO DE FABRICACIÓN (MM)	PRICE GROUP GRUPO DE PRECIO
TOULOUSE RC	60x60 cm/24"x24"	600 x 600 x 10	M642
TOULOUSE RC	30x60 cm/11.8"x24"	298 x 600 x 10	M539

30x60 cm
11.8"x24"

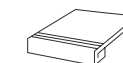
60x60 cm
24"x24"

ADDITIONAL INFORMATION: / INFORMACIÓN ADICIONAL:

2	CLASS 2 UNE ENV 12633.2003 ANTI-SLIP Test performed in a single production / Prueba realizada en una sola producción.
V.1	Aesthetic classification: V.1 UNIFORM APPEARANCE Clasificación estética: V.1 APARIENCIA UNIFORME
	Argenta recommends using a minimum joint width of 3 mm. Never fit tiles without joints between them. Protecting the product during placement and appropriate cleaning after grouting and other work are part of a correct fitting process. For more information, see: www.argentaceramica.com Argenta recomienda utilizar una junta mínima de 3mm. En ningún caso se puede colocar el material sin junta. La protección del producto durante su colocación y una adecuada limpieza posterior al rejuntado y las obras, hacen parte de un correcto proceso de instalación. Para más información sobre la colocación y el rejuntado del mismo ir a la página web de Argenta Cerámica S.L. www.argentaceramica.com

SKIRTING: / RODAPIE:

60x8 cm/24"x3"
P097



GRADONE STRAIGHT:
PELDAÑO GRADONE:

60x60 cm/24"x24"
P749

30x60 cm/11.8"x24"
P749

Gres 
Porcelánico
Pulido
**Glazed
Porcelain
Polished**

POLISHED FLOOR TILES | PAVIMENTOS PULIDOS

Bla



120x120
60x120

GLAZED PORCELAIN STONEWARE + STD BODY + RECTIFIED + POLISHED
GRES PORCELÁNICO ESMALTADO + PASTA STD + RECTIFICADO + PULIDO
120x120 cm/48"x48" + 60x120 cm/24"x48"

Bla **GL**   **V.1**  **0**



View online
Ver online



COLOURS: / COLORES:



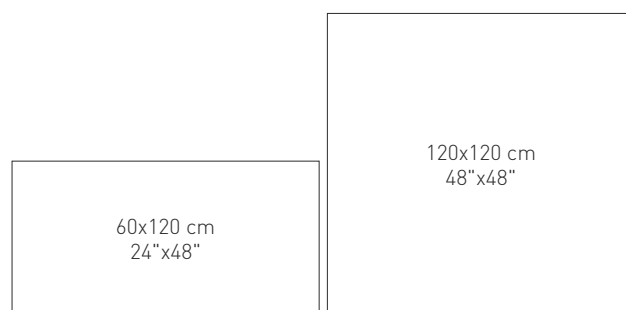
BELITE WHITE PULIDO



BELITE GREY PULIDO



BELITE NUT PULIDO






AVAILABLE FORMATS: / FORMATOS DISPONIBLES:


PIECES NAME NOMBRE DE LA PIEZA	SIZES (CM) FORMATOS (CM)	WORK SIZE (MM) FORMATO DE FABRICACIÓN (MM)	PRICE GROUP GRUPO DE PRECIO
BELITE RC PL	120x120 cm/48"x48"	1200 x 1200 x 11,5	SGP
BELITE RC PL	60x120 cm/24"x48"	600 x 1200 x 11,5	SGP




ADDITIONAL INFORMATION: / INFORMACIÓN ADICIONAL:

 0	CLASS 0 UNE ENV 12633.2003 ANTI-SLIP Test performed in a single production / Prueba realizada en una sola producción.
 V.1	Aesthetic classification: V.1 UNIFORM APPEARANCE Clasificación estética: V.1 APARIENCIA UNIFORME
	Argenta recommends using a minimum joint width of 3 mm. Never fit tiles without joints between them. Protecting the product during placement and appropriate cleaning after grouting and other work are part of a correct fitting process. For more information, see: www.argentaceramica.com Argenta recomienda utilizar una junta mínima de 3mm. En ningún caso se puede colocar el material sin junta. La protección del producto durante su colocación y una adecuada limpieza posterior al rejuntado y las obras, hacen parte de un correcto proceso de instalación. Para más información sobre la colocación y el rejuntado del mismo ir a la página web de Argenta Cerámica S.L. www.argentaceramica.com

 **SKIRTING: / RODAPIE:**

120x9,8 cm/48"x4"
P270 

 **GRADONE STRAIGHT:**

PELDANO GRADONE:
120x120 cm/48"x48" **SGP**

AURORA

GLAZED PORCELAIN STONEWARE + STD BODY + RECTIFIED + POLISHED
GRES PORCELÁNICO ESMALTADO + PASTA STD + RECTIFICADO + PULIDO
120x120 cm/48"x48" + 60x120 cm/24"x48"

Bla **GL**   **V.3** **0**



View online
Ver online




AURORA BLUE PULIDO
120x120 cm/48"x48" RC PL

COLOURS: / COLORES:

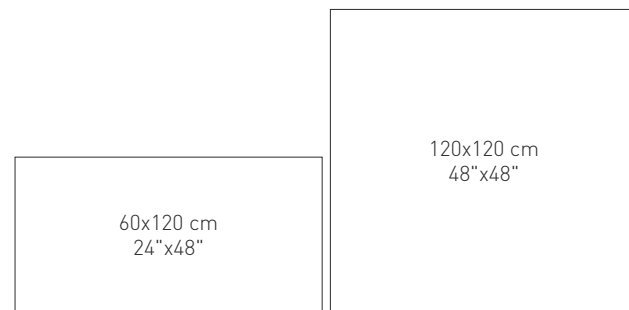


AURORA BLUE PULIDO

SHADE VARIATION: / VARIEDAD GRÁFICA:




AURORA BLUE PULIDO



AVAILABLE FORMATS: / FORMATOS DISPONIBLES:

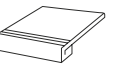
PIECES NAME NOMBRE DE LA PIEZA	SIZES (CM) FORMATOS (CM)	WORK SIZE (MM) FORMATO DE FABRICACIÓN (MM)	PRICE GROUP GRUPO DE PRECIO
AURORA RC PL	120x120 cm/48"x48"	1200 x 1200 x 11,5	SGP
AURORA RC PL	60x120 cm/24"x48"	600 x 1200 x 11,5	SGP

ADDITIONAL INFORMATION: / INFORMACIÓN ADICIONAL:

0	CLASS 0 UNE ENV 12633.2003 ANTI-SLIP Test performed in a single production / Prueba realizada en una sola producción.
V.1	Aesthetic classification: V.1 UNIFORM APPEARANCE Clasificación estética: V.1 APARIENCIA UNIFORME
	Argenta recommends using a minimum joint width of 3 mm. Never fit tiles without joints between them. Protecting the product during placement and appropriate cleaning after grouting and other work are part of a correct fitting process. For more information, see: www.argentaceramica.com Argenta recomienda utilizar una junta mínima de 3mm. En ningún caso se puede colocar el material sin junta. La protección del producto durante su colocación y una adecuada limpieza posterior al rejuntado y las obras, hacen parte de un correcto proceso de instalación. Para más información sobre la colocación y el rejuntado del mismo ir a la página web de Argenta Cerámica S.L. www.argentaceramica.com

SKIRTING: / RODAPIE:

120x9,8 cm/48"x4"
P270



GRADONE STRAIGHT:
PELDAÑO GRADONE:

120x120 cm/48"x48" **SGP**

60x120 cm/24"x48" **P1513**

COSTA

GLAZED PORCELAIN STONEWARE + STD BODY + RECTIFIED + POLISHED
GRES PORCELÁNICO ESMALTADO + PASTA STD + RECTIFICADO + PULIDO
120x120 cm/48"x48" + 60x120 cm/24"x48"




COLOURS: / COLORES:



COSTA MARFIL PULIDO

SHADE VARIATION: / VARIEDAD GRÁFICA:



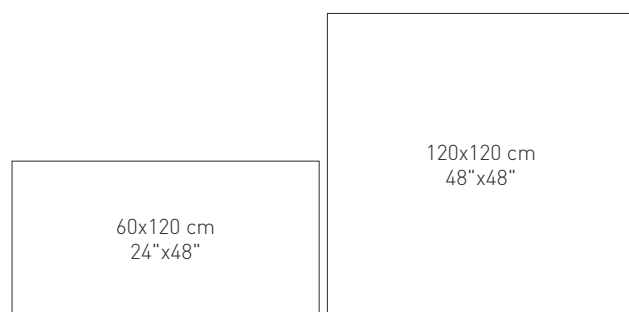
COSTA MARFIL PULIDO



View online
Ver online



COSTA MARFIL PULIDO
60x120 cm/24"x48" RC PL



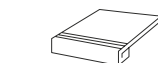
AVAILABLE FORMATS: / FORMATOS DISPONIBLES:

PIECES NAME NOMBRE DE LA PIEZA	SIZES (CM) FORMATOS (CM)	WORK SIZE (MM) FORMATO DE FABRICACIÓN (MM)	PRICE GROUP GRUPO DE PRECIO
COSTA RC PL	120x120 cm/48"x48"	1200 x 1200 x 11,5	SGP
COSTA RC PL	60x120 cm/24"x48"	600 x 1200 x 11,5	SGP

ADDITIONAL INFORMATION: / INFORMACIÓN ADICIONAL:

	CLASS 0 UNE ENV 12633.2003 ANTI-SLIP Test performed in a single production / Prueba realizada en una sola producción.
	Aesthetic classification: V.1 UNIFORM APPEARANCE Clasificación estética: V.1 APARIENCIA UNIFORME
	Argenta recommends using a minimum joint width of 3 mm. Never fit tiles without joints between them. Protecting the product during placement and appropriate cleaning after grouting and other work are part of a correct fitting process. For more information, see: www.argentaceramica.com Argenta recomienda utilizar una junta mínima de 3mm. En ningún caso se puede colocar el material sin junta. La protección del producto durante su colocación y una adecuada limpieza posterior al rejuntado y las obras, hacen parte de un correcto proceso de instalación. Para más información sobre la colocación y el rejuntado del mismo ir a la página web de Argenta Cerámica S.L. www.argentaceramica.com

SKIRTING: / RODAPIE:



120x120 cm/48"x48"	SGP
60x120 cm/24"x48"	P1513

CROCE ABSOLUT

unlimited slab

GLAZED PORCELAIN STONEWARE + COLOUR BODY + RECTIFIED + POLISHED
GRES PORCELÁNICO ESMALTADO + PASTA COLOREADA + RECTIFICADO + PULIDO
120x120 cm/48"x48" + 60x120 cm/24"x48"



View online
Ver online



CROCE DARK POLISHED
120x120 cm/48"x48" RC PL


CROCE DARK POLISHED
120x260 cm/48"x104" RC PL

COLOURS: / COLORES:

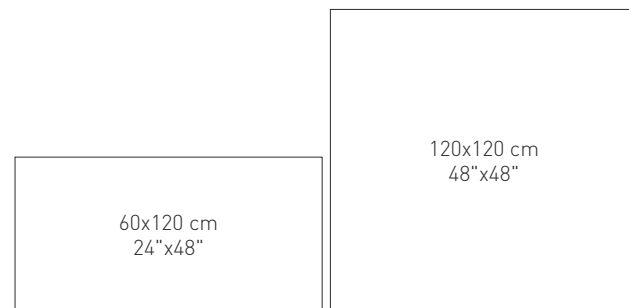


CROCE DARK POLISHED

SHADE VARIATION: / VARIEDAD GRÁFICA:



CROCE DARK POLISHED



AVAILABLE FORMATS: / FORMATOS DISPONIBLES:

PIECES NAME NOMBRE DE LA PIEZA	SIZES (CM) FORMATOS (CM)	WORK SIZE (MM) FORMATO DE FABRICACIÓN (MM)	PRICE GROUP GRUPO DE PRECIO
CROCE RC PL	120x120 cm/48"x48"	1200 x 1200 x 11,5	SGP
CROCE RC PL	60x120 cm/24"x48"	600 x 1200 x 11,5	SGP

ADDITIONAL INFORMATION: / INFORMACIÓN ADICIONAL:

	CLASS 0 UNE ENV 12633.2003 ANTI-SLIP Test performed in a single production / Prueba realizada en una sola producción.
	Aesthetic classification: V.1 UNIFORM APPEARANCE Clasificación estética: V.1 APARIENCIA UNIFORME
	Argenta recommends using a minimum joint width of 3 mm. Never fit tiles without joints between them. Protecting the product during placement and appropriate cleaning after grouting and other work are part of a correct fitting process. For more information, see: www.argentaceramica.com Argenta recomienda utilizar una junta mínima de 3mm. En ningún caso se puede colocar el material sin junta. La protección del producto durante su colocación y una adecuada limpieza posterior al rejuntado y las obras, hacen parte de un correcto proceso de instalación. Para más información sobre la colocación y el rejuntado del mismo ir a la página web de Argenta Cerámica S.L. www.argentaceramica.com

SKIRTING: / RODAPIE:

120x9,8 cm/48"x4"
P270



GRADONE STRAIGHT:
PELDAÑO GRADONE:

120x120 cm/48"x48" SGP

60x120 cm/24"x48" P1513

MASSA ABSOLUT

unlimited slab

GLAZED PORCELAIN STONEWARE + STD BODY + RECTIFIED + POLISHED
GRES PORCELÁNICO ESMALTADO + PASTA STD + RECTIFICADO + PULIDO
120x120 cm/48"x48" + 60x120 cm/24"x48"



View online
Ver online



MASSA WHITE POLISHED
120x120 cm/48"x48" RC PL

MASSA WHITE POLISHED
120x260 cm/48"x104" RC PL

COLOURS: / COLORES:

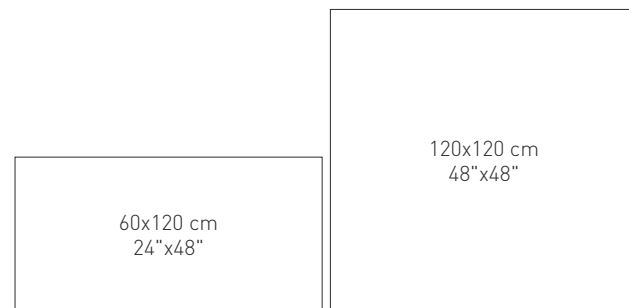


MASSA WHITE POLISHED

SHADE VARIATION: / VARIEDAD GRÁFICA:



MASSA WHITE POLISHED



AVAILABLE FORMATS: / FORMATOS DISPONIBLES:

PIECES NAME NOMBRE DE LA PIEZA	SIZES (CM) FORMATOS (CM)	WORK SIZE (MM) FORMATO DE FABRICACIÓN (MM)	PRICE GROUP GRUPO DE PRECIO
MASSA RC PL	120x120 cm/48"x48"	1200 x 1200 x 11,5	SGP
MASSA RC PL	60x120 cm/24"x48"	600 x 1200 x 11,5	SGP

ADDITIONAL INFORMATION: / INFORMACIÓN ADICIONAL:

	CLASS 0 UNE ENV 12633.2003 ANTI-SLIP Test performed in a single production / Prueba realizada en una sola producción.
	Aesthetic classification: V.1 UNIFORM APPEARANCE Clasificación estética: V.1 APARIENCIA UNIFORME
	Argenta recommends using a minimum joint width of 3 mm. Never fit tiles without joints between them. Protecting the product during placement and appropriate cleaning after grouting and other work are part of a correct fitting process. For more information, see: www.argentaceramica.com Argenta recomienda utilizar una junta mínima de 3mm. En ningún caso se puede colocar el material sin junta. La protección del producto durante su colocación y una adecuada limpieza posterior al rejuntado y las obras, hacen parte de un correcto proceso de instalación. Para más información sobre la colocación y el rejuntado del mismo ir a la página web de Argenta Cerámica S.L. www.argentaceramica.com

SKIRTING: / RODAPIE:

120x9,8 cm/48"x4"
P270



GRADONE STRAIGHT:
PELDAÑO GRADONE:

120x120 cm/48"x48" SGP

60x120 cm/24"x48" P1513

ORESTE

GLAZED PORCELAIN STONEWARE + STD BODY + RECTIFIED + POLISHED
GRES PORCELÁNICO ESMALTADO + PASTA STD + RECTIFICADO + PULIDO
120x120 cm/48"x48" + 60x120 cm/24"x48"



View online
Ver online



ORESTE CREAM PULIDO
120x120 cm/48"x48" RC PL


ORESTE CREAM PULIDO
60x120 cm/24"x48" RC PL

COLOURS: / COLORES:

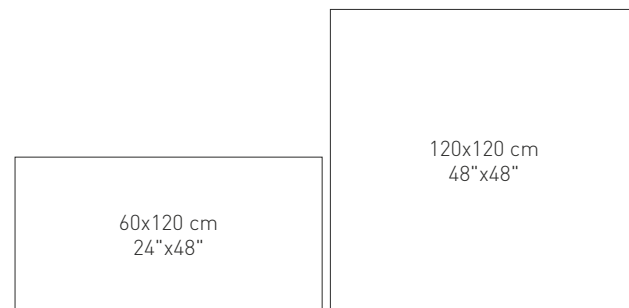


ORESTE CREAM PULIDO

SHADE VARIATION: / VARIEDAD GRÁFICA:



ORESTE CREAM PULIDO



AVAILABLE FORMATS: / FORMATOS DISPONIBLES:

PIECES NAME NOMBRE DE LA PIEZA	SIZES (CM) FORMATOS (CM)	WORK SIZE (MM) FORMATO DE FABRICACIÓN (MM)	PRICE GROUP GRUPO DE PRECIO
ORESTE RC PL	120x120 cm/48"x48"	1200 x 1200 x 11,5	SGP
ORESTE RC PL	60x120 cm/24"x48"	600 x 1200 x 11,5	SGP

ADDITIONAL INFORMATION: / INFORMACIÓN ADICIONAL:

	CLASS 0 UNE ENV 12633.2003 ANTI-SLIP Test performed in a single production / Prueba realizada en una sola producción.
	Aesthetic classification: V.1 UNIFORM APPEARANCE Clasificación estética: V.1 APARIENCIA UNIFORME
	Argenta recommends using a minimum joint width of 3 mm. Never fit tiles without joints between them. Protecting the product during placement and appropriate cleaning after grouting and other work are part of a correct fitting process. For more information, see: www.argentaceramica.com Argenta recomienda utilizar una junta mínima de 3mm. En ningún caso se puede colocar el material sin junta. La protección del producto durante su colocación y una adecuada limpieza posterior al rejuntado y las obras, hacen parte de un correcto proceso de instalación. Para más información sobre la colocación y el rejuntado del mismo ir a la página web de Argenta Cerámica S.L. www.argentaceramica.com

SKIRTING: / RODAPIE:

120x9,8 cm/48"x4"
P270



GRADONE STRAIGHT:
PELDAÑO GRADONE:

120x120 cm/48"x48" SGP

60x120 cm/24"x48" P1513

TANTALO

GLAZED PORCELAIN STONEWARE + STD BODY + RECTIFIED + POLISHED
GRES PORCELÁNICO ESMALTADO + PASTA STD + RECTIFICADO + PULIDO
120x120 cm/48"x48" + 60x120 cm/24"x48"

Bla GL




View online
Ver online



TANTALO NEGRO PULIDO
120x120 cm/48"x48" RC PL


THOLOS WHITE POLISHED
120x120 cm/48"x48" RC PL

COLOURS: / COLORES:

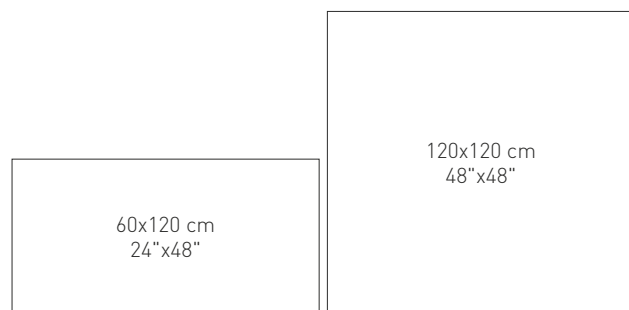


TANTALO NEGRO PULIDO

SHADE VARIATION: / VARIEDAD GRÁFICA:



TANTALO NEGRO PULIDO



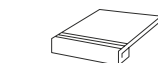
AVAILABLE FORMATS: / FORMATOS DISPONIBLES:

PIECES NAME NOMBRE DE LA PIEZA	SIZES (CM) FORMATOS (CM)	WORK SIZE (MM) FORMATO DE FABRICACIÓN (MM)	PRICE GROUP GRUPO DE PRECIO
TANTALO RC PL	120x120 cm/48"x48"	1200 x 1200 x 11,5	SGP
TANTALO RC PL	60x120 cm/24"x48"	600 x 1200 x 11,5	SGP

ADDITIONAL INFORMATION: / INFORMACIÓN ADICIONAL:

	CLASS 0 UNE ENV 12633.2003 ANTI-SLIP Test performed in a single production / Prueba realizada en una sola producción.
	Aesthetic classification: V.1 UNIFORM APPEARANCE Clasificación estética: V.1 APARIENCIA UNIFORME
	Argenta recommends using a minimum joint width of 3 mm. Never fit tiles without joints between them. Protecting the product during placement and appropriate cleaning after grouting and other work are part of a correct fitting process. For more information, see: www.argentaceramica.com Argenta recomienda utilizar una junta mínima de 3mm. En ningún caso se puede colocar el material sin junta. La protección del producto durante su colocación y una adecuada limpieza posterior al rejuntado y las obras, hacen parte de un correcto proceso de instalación. Para más información sobre la colocación y el rejuntado del mismo ir a la página web de Argenta Cerámica S.L. www.argentaceramica.com

SKIRTING: / RODAPIE:



GRADONE STRAIGHT:
PELDAÑO GRADONE:

120x120 cm/48"x48"	SGP
60x120 cm/24"x48"	P1513

THOLOS ABSOLUT

unlimited slab

GLAZED PORCELAIN STONEWARE + STD BODY + RECTIFIED + POLISHED
GRES PORCELÁNICO ESMALTADO + PASTA STD + RECTIFICADO + PULIDO
120x120 cm/48"x48" + 60x120 cm/24"x48"



View online
Ver online



THOLOS GOLD POLISHED
120x120 cm/48"x48" RC PL

THOLOS GOLD POLISHED
120x260 cm/48"x104" RC PL

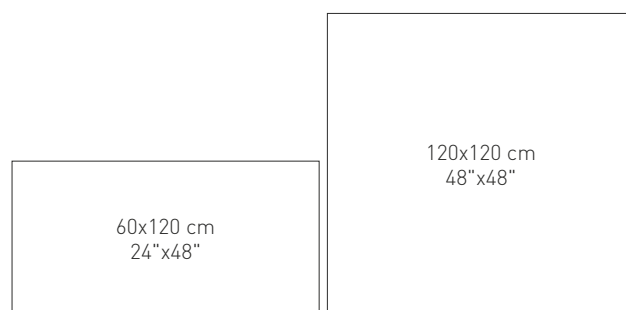
COLOURS: / COLORES:



THOLOS WHITE POLISHED



THOLOS GOLD POLISHED



AVAILABLE FORMATS: / FORMATOS DISPONIBLES:

PIECES NAME NOMBRE DE LA PIEZA	SIZES (CM) FORMATOS (CM)	WORK SIZE (MM) FORMATO DE FABRICACIÓN (MM)	PRICE GROUP GRUPO DE PRECIO
THOLOS RC PL	120x120 cm/48"x48"	1200 x 1200 x 11,5	SGP
THOLOS RC PL	60x120 cm/24"x48"	600 x 1200 x 11,5	SGP

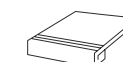
ADDITIONAL INFORMATION: / INFORMACIÓN ADICIONAL:

	CLASS 0 UNE ENV 12633.2003 ANTI-SLIP Test performed in a single production / Prueba realizada en una sola producción.
	Aesthetic classification: V.1 UNIFORM APPEARANCE Clasificación estética: V.1 APARIENCIA UNIFORME
	Argenta recommends using a minimum joint width of 3 mm. Never fit tiles without joints between them. Protecting the product during placement and appropriate cleaning after grouting and other work are part of a correct fitting process. For more information, see: www.argentaceramica.com Argenta recomienda utilizar una junta mínima de 3mm. En ningún caso se puede colocar el material sin junta. La protección del producto durante su colocación y una adecuada limpieza posterior al rejuntado y las obras, hacen parte de un correcto proceso de instalación. Para más información sobre la colocación y el rejuntado del mismo ir a la página web de Argenta Cerámica S.L. www.argentaceramica.com



SKIRTING: / RODAPIE:

120x9,8 cm/48"x4"	
P270	



GRADONE STRAIGHT:

PELDAÑO GRADONE:

120x120 cm/48"x48"	SGP
60x120 cm/24"x48"	P1513

Gres



Esmaltado

Pasta Blanca

Glazed

Ceramic

White Body

WHITE BODY FLOOR TILES | PAVIMENTOS DE PASTA BLANCA

B1b



60x120

75x75

60x60

FLOW

GLAZED CERAMIC + STD BODY + RECTIFIED + GLOSS
GRES ESMALTADO + PASTA STD + RECTIFICADO + BRILLO
60x60 cm/24"x24"



View online
Ver online




FLOW WHITE
60x60 cm/24"x24" RC


FLOW WHITE
30x60 cm/11.8"x24" RC

FLOW DRAW WHITE
30x60 cm/11.8"x24"

COLOURS: / COLORES:



FLOW WHITE




FLOW GREY



FLOW BEIGE



FLOW SAGE



FLOW BLUE



60x60 cm
24"x24"

AVAILABLE FORMATS: / FORMATOS DISPONIBLES:

PIECES NAME NOMBRE DE LA PIEZA	SIZES (CM) FORMATOS (CM)	WORK SIZE (MM) FORMATO DE FABRICACIÓN (MM)	PRICE GROUP GRUPO DE PRECIO
FLOW RC	60x60 cm/24"x24"	600 x 600 x 10	M642

ADDITIONAL INFORMATION: / INFORMACIÓN ADICIONAL:

0	CLASS 0 UNE ENV 12633.2003 ANTI-SLIP Test performed in a single production / Prueba realizada en una sola producción.
V.2	Aesthetic classification: V.2 SLIGHT VARIATION Clasificación estética: V.2 PEQUEÑA VARIACIÓN
	Argenta recommends using a minimum joint width of 3 mm. Never fit tiles without joints between them. Protecting the product during placement and appropriate cleaning after grouting and other work are part of a correct fitting process. For more information, see: www.argentaceramica.com Argenta recomienda utilizar una junta mínima de 3mm. En ningún caso se puede colocar el material sin junta. La protección del producto durante su colocación y una adecuada limpieza posterior al rejuntado y las obras, hacen parte de un correcto proceso de instalación. Para más información sobre la colocación y el rejuntado del mismo ir a la página web de Argenta Cerámica S.L. www.argentaceramica.com

SKIRTING: / RODAPIE:

60x8 cm/24"x3"
P097

GRADONE STRAIGHT:
PELDAÑO GRADONE:

60x60 cm/24"x24" P769

QUANTUM

GLAZED CERAMIC + STD BODY + GLOSS
GRES ESMALTADO + PASTA STD + BRILLO
60x60 cm/24"x24"



COLOURS: / COLORES:



QUANTUM ALBAR



QUANTUM TORTORA



QUANTUM SAVANNA



QUANTUM SMOKE



View online
Ver online



QUANTUM TORTORA
60x60 cm/24"x24"


QUANTUM TORTORA
25x75 cm/10"x30"



ADDITIONAL INFORMATION: / INFORMACIÓN ADICIONAL:

	CLASS 0 UNE ENV 12633.2003 ANTI-SLIP Test performed in a single production / Prueba realizada en una sola producción.
	Aesthetic classification: V.1 UNIFORM APPEARANCE Clasificación estética: V.1 APARIENCIA UNIFORME
	Argenta recommends using a minimum joint width of 3 mm. Never fit tiles without joints between them. Protecting the product during placement and appropriate cleaning after grouting and other work are part of a correct fitting process. For more information, see: www.argentaceramica.com Argenta recomienda utilizar una junta mínima de 3mm. En ningún caso se puede colocar el material sin junta. La protección del producto durante su colocación y una adecuada limpieza posterior al rejuntado y las obras, hacen parte de un correcto proceso de instalación. Para más información sobre la colocación y el rejuntado del mismo ir a la página web de Argenta Cerámica S.L. www.argentaceramica.com

SKIRTING: / RODAPIE:



GRADONE STRAIGHT: / PELDAÑO GRADONE:



60x60 cm
24"x24"

AVAILABLE FORMATS: / FORMATOS DISPONIBLES:

PIECES NAME NOMBRE DE LA PIEZA	SIZES (CM) FORMATOS (CM)	WORK SIZE (MM) FORMATO DE FABRICACIÓN (MM)	PRICE GROUP GRUPO DE PRECIO
QUANTUM	60x60 cm/24"x24"	600 x 600 x 9	M564

MÁRMOLES BRILLO

GLAZED CERAMIC + STD BODY + RECTIFIED + GLOSS
GRES ESMALTADO + PASTA STD + RECTIFICADO + BRILLO
60x120 cm/24"x48"

Bib GL RC 0

COLOURS: / COLORES:



ALTISSIMO WHITE



CREMA NATURAL BRILLO



CRYSTAL CREAM

60x120 cm
24"x48"

AVAILABLE FORMATS: / FORMATOS DISPONIBLES:

PIECES NAME NOMBRE DE LA PIEZA	SIZES (CM) FORMATOS (CM)	WORK SIZE (MM) FORMATO DE FABRICACIÓN (MM)	PRICE GROUP GRUPO DE PRECIO
MÁRMOLES BRILLO RC	60x120 cm/24"x48"	600 x 1200 x 11,5	M894



COLOURS: / COLORES:



CRYSTAL WHITE



DAINO NATURAL



EPULO WHITE



ADDITIONAL INFORMATION: / INFORMACIÓN ADICIONAL:

Argenta recommends using a minimum joint width of 3 mm. Never fit tiles without joints between them. Protecting the product during placement and appropriate cleaning after grouting and other work are part of a correct fitting process. For more information, see: www.argentaceramica.com
Argenta recomienda utilizar una junta mínima de 3mm. En ningún caso se puede colocar el material sin junta. La protección del producto durante su colocación y una adecuada limpieza posterior al rejuntado y las obras, hacen parte de un correcto proceso de instalación. Para más información sobre la colocación y el rejuntado del mismo ir a la página web de Argenta Cerámica S.L. www.argentaceramica.com

SKIRTING: / RODAPIE:
120x9,8 cm/48"x4"
P270

GRADONE STRAIGHT:
PELDANO GRADONE:

60x120 cm/24"x48" P1513

MÁRMOLES BRILLO

GLAZED CERAMIC + STD BODY + RECTIFIED + GLOSS
GRES ESMALTADO + PASTA STD + RECTIFICADO + BRILLO
60x120 cm/24"x48"

B1b GL RC 0

COLOURS: / COLORES:



LIRA IVORY



LIRA NATURAL



LIRA WHITE



60x120 cm
24"x48"

AVAILABLE FORMATS: / FORMATOS DISPONIBLES:

PIECES NAME NOMBRE DE LA PIEZA	SIZES (CM) FORMATOS (CM)	WORK SIZE (MM) FORMATO DE FABRICACIÓN (MM)	PRICE GROUP GRUPO DE PRECIO
MÁRMOLES BRILLO RC	60x120 cm/24"x48"	600 x 1200 x 11,5	M894




COLOURS: / COLORES:



MIDAS NATURAL



MODICO GREY



NITRA BEIGE

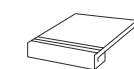
ADDITIONAL INFORMATION: / INFORMACIÓN ADICIONAL:

Argenta recommends using a minimum joint width of 3 mm. Never fit tiles without joints between them. Protecting the product during placement and appropriate cleaning after grouting and other work are part of a correct fitting process. For more information, see: www.argentaceramica.com
Argenta recomienda utilizar una junta mínima de 3mm. En ningún caso se puede colocar el material sin junta. La protección del producto durante su colocación y una adecuada limpieza posterior al rejuntado y las obras, hacen parte de un correcto proceso de instalación. Para más información sobre la colocación y el rejuntado del mismo ir a la página web de Argenta Cerámica S.L. www.argentaceramica.com



SKIRTING: / RODAPIE:

120x9,8 cm/48"x4"
P270



GRADONE STRAIGHT:
PELDANO GRADONE:

60x120 cm/24"x48" P1513

MÁRMOLES BRILLO

GLAZED CERAMIC + STD BODY + RECTIFIED + GLOSS
GRES ESMALTADO + PASTA STD + RECTIFICADO + BRILLO
60x120 cm/24"x48"



COLOURS: / COLORES:



REALE CREMA



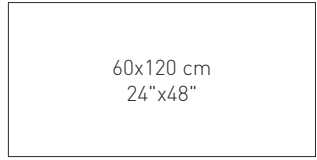
REALE NOCE



TRAVERTINO NATURAL

AVAILABLE FORMATS: / FORMATOS DISPONIBLES:


PIECES NAME NOMBRE DE LA PIEZA	SIZES (CM) FORMATOS (CM)	WORK SIZE (MM) FORMATO DE FABRICACIÓN (MM)	PRICE GROUP GRUPO DE PRECIO
MÁRMOLES BRILLO RC	60x120 cm/24"x48"	600 x 1200 x 11,5	M894



COLOURS: / COLORES:



TRIBECA BEIGE

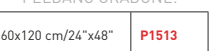


VEGA MARFIL

ADDITIONAL INFORMATION: / INFORMACIÓN ADICIONAL:

0 CLASS 0 UNE ENV 12633.2003 ANTI-SLIP
Test performed in a single production / Prueba realizada en una sola producción.

Argenta recommends using a minimum joint width of 3 mm. Never fit tiles without joints between them. Protecting the product during placement and appropriate cleaning after grouting and other work are part of a correct fitting process. For more information, see: www.argentaceramica.com
Argenta recomienda utilizar una junta mínima de 3mm. En ningún caso se puede colocar el material sin junta. La protección del producto durante su colocación y una adecuada limpieza posterior al rejuntado y las obras, hacen parte de un correcto proceso de instalación. Para más información sobre la colocación y el rejuntado del mismo ir a la página web de Argenta Cerámica S.L. www.argentaceramica.com



MÁRMOLES BRILLO


GLAZED CERAMIC + STD BODY + RECTIFIED + GLOSS
GRES ESMALTADO + PASTA STD + RECTIFICADO + BRILLO
75x75 cm/30"x30"




COLOURS: / COLORES:



CREMA NATURAL BRILLO



CRYSTAL CREAM



CRYSTAL WHITE



DAINO NATURAL



NITRA BEIGE



COLOURS: / COLORES:




REALE CREMA




REALE NOCE



TRAVERTINO NATURAL




TRIBECA BEIGE



VEGA MARFIL

AVAILABLE FORMATS: / FORMATOS DISPONIBLES:

PIECES NAME NOMBRE DE LA PIEZA	SIZES (CM) FORMATOS (CM)	WORK SIZE (MM) FORMATO DE FABRICACIÓN (MM)	PRICE GROUP GRUPO DE PRECIO
MÁRMOLES BRILLO RC	75x75 cm/30"x30"	750 x 750 x 11	M683



ADDITIONAL INFORMATION: / INFORMACIÓN ADICIONAL:

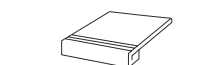
0 CLASS 0 UNE ENV 12633.2003 ANTI-SLIP
Test performed in a single production / Prueba realizada en una sola producción.

Argenta recommends using a minimum joint width of 3 mm. Never fit tiles without joints between them. Protecting the product during placement and appropriate cleaning after grouting and other work are part of a correct fitting process. For more information, see: www.argentaceramica.com
Argenta recomienda utilizar una junta mínima de 3mm. En ningún caso se puede colocar el material sin junta. La protección del producto durante su colocación y una adecuada limpieza posterior al rejuntado y las obras, hacen parte de un correcto proceso de instalación. Para más información sobre la colocación y el rejuntado del mismo ir a la página web de Argenta Cerámica S.L. www.argentaceramica.com



SKIRTING: / RODAPIE:

75x8 cm/30"x3"
P156



GRADONE STRAIGHT:
PELDANO GRADONE:

75x75 cm/30"x30" P821

MÁRMOLES BRILLO


GLAZED CERAMIC + STD BODY + RECTIFIED + GLOSS
GRES ESMALTADO + PASTA STD + RECTIFICADO + BRILLO
60x60 cm/24"x24"

B1b GL RC 0

COLOURS: / COLORES:



COLOURS: / COLORES:



AVAILABLE FORMATS: / FORMATOS DISPONIBLES:

PIECES NAME NOMBRE DE LA PIEZA	SIZES (CM) FORMATOS (CM)	WORK SIZE (MM) FORMATO DE FABRICACIÓN (MM)	PRICE GROUP GRUPO DE PRECIO
MÁRMOLES BRILLO RC	60x60 cm/24"x24"	600 x 600 x 10	M642

60x60 cm
24"x24"

ADDITIONAL INFORMATION: / INFORMACIÓN ADICIONAL:

0 CLASS 0 UNE ENV 12633.2003 ANTI-SLIP
Test performed in a single production / Prueba realizada en una sola producción.

Argenta recommends using a minimum joint width of 3 mm. Never fit tiles without joints between them. Protecting the product during placement and appropriate cleaning after grouting and other work are part of a correct fitting process. For more information, see: www.argentacera.com
Argenta recomienda utilizar una junta mínima de 3mm. En ningún caso se puede colocar el material sin junta. La protección del producto durante su colocación y una adecuada limpieza posterior al rejuntado y las obras, hacen parte de un correcto proceso de instalación. Para más información sobre la colocación y el rejuntado del mismo ir a la página web de Argenta Cerámica S.L. www.argentacera.com

SKIRTING: / RODAPIE:

60x8 cm/24"x3"
P097

GRADONE STRAIGHT:
PELDANO GRADONE:

60x60 cm/24"x24"
P749

MÁRMOLES BRILLO

GLAZED CERAMIC + STD BODY + RECTIFIED + GLOSS
GRES ESMALTADO + PASTA STD + RECTIFICADO + BRILLO
60x60 cm/24"x24"

B1b GL RC 0


COLOURS: / COLORES:



NITRA BEIGE



NORWAY HONEY



NORWAY WHITE




REALE CREMA



REALE NOCE




TRAVERTINO NATURAL




TRIBECA BEIGE



TRIBECA MOKA



VEGA MARFIL



VEGA EMPERADOR



TRAVERTINO NATURAL
60x60 cm/24"x24" RC



60x60 cm
24"x24"

AVAILABLE FORMATS: / FORMATOS DISPONIBLES:

PIECES NAME NOMBRE DE LA PIEZA	SIZES (CM) FORMATOS (CM)	WORK SIZE (MM) FORMATO DE FABRICACIÓN (MM)	PRICE GROUP GRUPO DE PRECIO
MÁRMOLES BRILLO RC	60x60 cm/24"x24"	600 x 600 x 10	M642

ADDITIONAL INFORMATION: / INFORMACIÓN ADICIONAL:

CLASS 0 UNE ENV 12633.2003 ANTI-SLIP
Test performed in a single production / Prueba realizada en una sola producción.

Argenta recommends using a minimum joint width of 3 mm. Never fit tiles without joints between them. Protecting the product during placement and appropriate cleaning after grouting and other work are part of a correct fitting process. For more information, see: www.argentaceramica.com
Argenta recomienda utilizar una junta mínima de 3mm. En ningún caso se puede colocar el material sin junta. La protección del producto durante su colocación y una adecuada limpieza posterior al rejuntado y las obras, hacen parte de un correcto proceso de instalación. Para más información sobre la colocación y el rejuntado del mismo ir a la página web de Argenta Cerámica S.L. www.argentaceramica.com



SKIRTING: / RODAPIE:

60x8 cm/24"x3"
P097



GRADONE STRAIGHT:
PELDANO GRADONE:


60x60 cm/24"x24" P749

MÁRMOLES BRILLO


GLAZED CERAMIC + STD BODY + GLOSS
GRES ESMALTADO + PASTA STD + BRILLO
60x60 cm/24"x24"



COLOURS: / COLORES:



COLOURS: / COLORES:



AVAILABLE FORMATS: / FORMATOS DISPONIBLES:

PIECES NAME NOMBRE DE LA PIEZA	SIZES (CM) FORMATOS (CM)	WORK SIZE (MM) FORMATO DE FABRICACIÓN (MM)	PRICE GROUP GRUPO DE PRECIO
MÁRMOLES BRILLO	60x60 cm/24"x24"	600 x 600 x 9	M564

60x60 cm
24"x24"


ADDITIONAL INFORMATION: / INFORMACIÓN ADICIONAL:

0 CLASS 0 UNE ENV 12633.2003 ANTI-SLIP
Test performed in a single production / Prueba realizada en una sola producción.

Argenta recommends using a minimum joint width of 3 mm. Never fit tiles without joints between them. Protecting the product during placement and appropriate cleaning after grouting and other work are part of a correct fitting process. For more information, see: www.argentaceramica.com
Argenta recomienda utilizar una junta mínima de 3mm. En ningún caso se puede colocar el material sin junta. La protección del producto durante su colocación y una adecuada limpieza posterior al rejuntado y las obras, hacen parte de un correcto proceso de instalación. Para más información sobre la colocación y el rejuntado del mismo ir a la página web de Argenta Cerámica S.L. www.argentaceramica.com

SKIRTING: / RODAPIE:
60x8 cm/24"x3"
P097

GRADONE STRAIGHT:
PELDANO GRADONE:
60x60 cm/24"x24" P749

Azulejo 

Pasta Blanca

Wall tile

White Body

WALL TILES | REVESTIMIENTOS

BIII



40x120

30x90

30x60

25x75

20x60

7,5x30

10x20

POWDER


WALL TILE + WHITE BODY + RECTIFIED + MATT
 AZULEJO + PASTA BLANCA + RECTIFICADO + MATE
 40x120 cm/16"x48"




View online
 Ver online



COLOURS: / COLORES:



COLOURS: / COLORES:



ADDITIONAL INFORMATION: / INFORMACIÓN ADICIONAL:

Aesthetic classification: V.2 SLIGHT VARIATION
 Clasificación estética: V.2 PEQUEÑA VARIACIÓN

AVAILABLE FORMATS: / FORMATOS DISPONIBLES:

PIECES NAME NOMBRE DE LA PIEZA	SIZES (CM) FORMATOS (CM)	WORK SIZE (MM) FORMATO DE FABRICACIÓN (MM)	PRICE GROUP GRUPO DE PRECIO
POWDER RC	40x120 cm/16"x48"	400 x 1200 x 10,8	M654
MARK RC	40x120 cm/16"x48"	400 x 1200 x 10,8	M723
NEST RC	40x120 cm/16"x48"	400 x 1200 x 10,8	M723

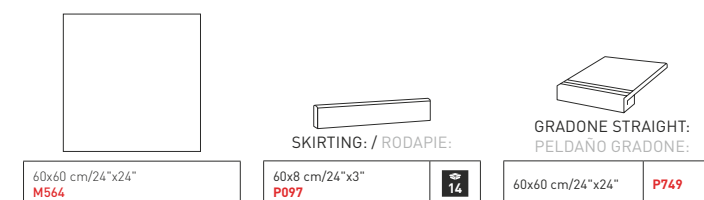


COORDINATED FLOOR TILE: / PAVIMENTO COORDINADO:

POWDER

GLAZED PORCELAIN STONEWARE + STD BODY + MATT

GRES PORCELÁNICO ESMALTADO + PASTA STD + MATE



POWDER

WALL TILE + WHITE BODY + MATT
AZULEJO + PASTA BLANCA + MATE
25x75 cm/10"x30"



View online
Ver online




POWDER SNOW
25x75 cm/10"x30"

PLOT LINE SNOW
25x75 cm/10"x30"


POWDER PLUMB
60x60 cm/24"x24"

COLOURS: / COLORES:



ADDITIONAL INFORMATION: / INFORMACIÓN ADICIONAL:

	Aesthetic classification: V.2 SLIGHT VARIATION Clasificación estética: V.2 PEQUEÑA VARIACIÓN
	This product has different designs in the same box, in a random pattern. Este producto posee varios diseños diferentes que se sirven en la misma caja de forma aleatoria.



AVAILABLE FORMATS: / FORMATOS DISPONIBLES:

PIECES NAME NOMBRE DE LA PIEZA	SIZES (CM) FORMATOS (CM)	WORK SIZE (MM) FORMATO DE FABRICACIÓN (MM)	PRICE GROUP GRUPO DE PRECIO
POWDER	25x75 cm/10"x30"	251 x 753 x 8,7	M368
PLOT LINE	25x75 cm/10"x30"	251 x 753 x 8,7	M428
POWDER DECOR	25x75 cm/10"x30"	251 x 753 x 8,7	M428



COORDINATED FLOOR TILE: / PAVIMENTO COORDINADO:
POWDER
GLAZED PORCELAIN STONEWARE + STD BODY + MATT
GRES PORCELÁNICO ESMALTADO + PASTA STD + MATE





Wall/Revestimiento: POWDER TORTORA 40x120 cm/16"x48" RC + NEST TORTORA 40x120 cm/16"x48" RC
Floor/Pavimento: POWDER TORTORA 60x60 cm/24"x24"

WAVE

WALL TILE + WHITE BODY + RECTIFIED + MATT
 AZULEJO + PASTA BLANCA + RECTIFICADO + MATE
 40x120 cm/16"x48"



View online
 Ver online



COLOURS: / COLORES:



COLOURS: / COLORES:



ADDITIONAL INFORMATION: / INFORMACIÓN ADICIONAL:


Aesthetic classification: V.1 UNIFORM APPEARANCE
 Clasificación estética: V.1 APARIENCIA UNIFORME

AVAILABLE FORMATS: / FORMATOS DISPONIBLES:

PIECES NAME NOMBRE DE LA PIEZA	SIZES (CM) FORMATOS (CM)	WORK SIZE (MM) FORMATO DE FABRICACIÓN (MM)	PRICE GROUP GRUPO DE PRECIO
WAVE WALL RC	40x120 cm/16"x48"	400 x 1200 x 10,8	M654
WAVE RESIN RC	40x120 cm/16"x48"	400 x 1200 x 10,8	M723
WAVE WOOD RC	40x120 cm/16"x48"	400 x 1200 x 10,8	M723



COORDINATED FLOOR TILE: / PAVIMENTO COORDINADO:
WAVE
 GLAZED PORCELAIN STONEWARE + STD BODY + MATT
 GRES PORCELÁNICO ESMALTADO + PASTA STD + MATE



WAVE

WALL TILE + WHITE BODY + RECTIFIED + MATT
 AZULEJO + PASTA BLANCA + RECTIFICADO + MATE
 30x60 cm/11.8"x24"



View online
Ver online




WAVE WALL CONCRETE
30x60 cm/11.8"x24" RC

WAVE RESIN CONCRETE
30x60 cm/11.8"x24" RC

WAVE RESIN PLUMB
30x60 cm/11.8"x24" RC

WAVE PLUMB
60x60 cm/24"x24"


COLOURS: / COLORES:



WAVE WALL SNOW




WAVE RESIN SNOW



WAVE WALL TORTORA




WAVE RESIN TORTORA




WAVE WALL CONCRETE



WAVE RESIN CONCRETE



WAVE WALL PLUMB



WAVE RESIN PLUMB

ADDITIONAL INFORMATION: / INFORMACIÓN ADICIONAL:

Aesthetic classification: V.1 UNIFORM APPEARANCE
Clasificación estética: V.1 APARIENCIA UNIFORME



COORDINATED FLOOR TILE: / PAVIMENTO COORDINADO:
WAVE
 GLAZED PORCELAIN STONEWARE + STD BODY + MATT
 GRES PORCELÁNICO ESMALTADO + PASTA STD + MATE



60x60 cm/24"x24"
M564

SKIRTING: / RODAPIE:

60x8 cm/24"x3"
P097



GRADONE STRAIGHT:
PELDANO GRADONE:


60x60 cm/24"x24" P749



WAVE SNOW



WAVE TORTORA



WAVE CONCRETE



WAVE PLUMB

AVAILABLE FORMATS: / FORMATOS DISPONIBLES:

PIECES NAME NOMBRE DE LA PIEZA	SIZES (CM) FORMATOS (CM)	WORK SIZE (MM) FORMATO DE FABRICACIÓN (MM)	PRICE GROUP GRUPO DE PRECIO
WAVE WALL RC	30x60 cm/11.8"x24"	300 x 600 x 8,5	M395
WAVE RESIN RC	30x60 cm/11.8"x24"	300 x 600 x 8,5	M458

WAVE

WALL TILE + WHITE BODY + MATT
AZULEJO + PASTA BLANCA + MATE
25x75 cm/10"x30"



View online
Ver online

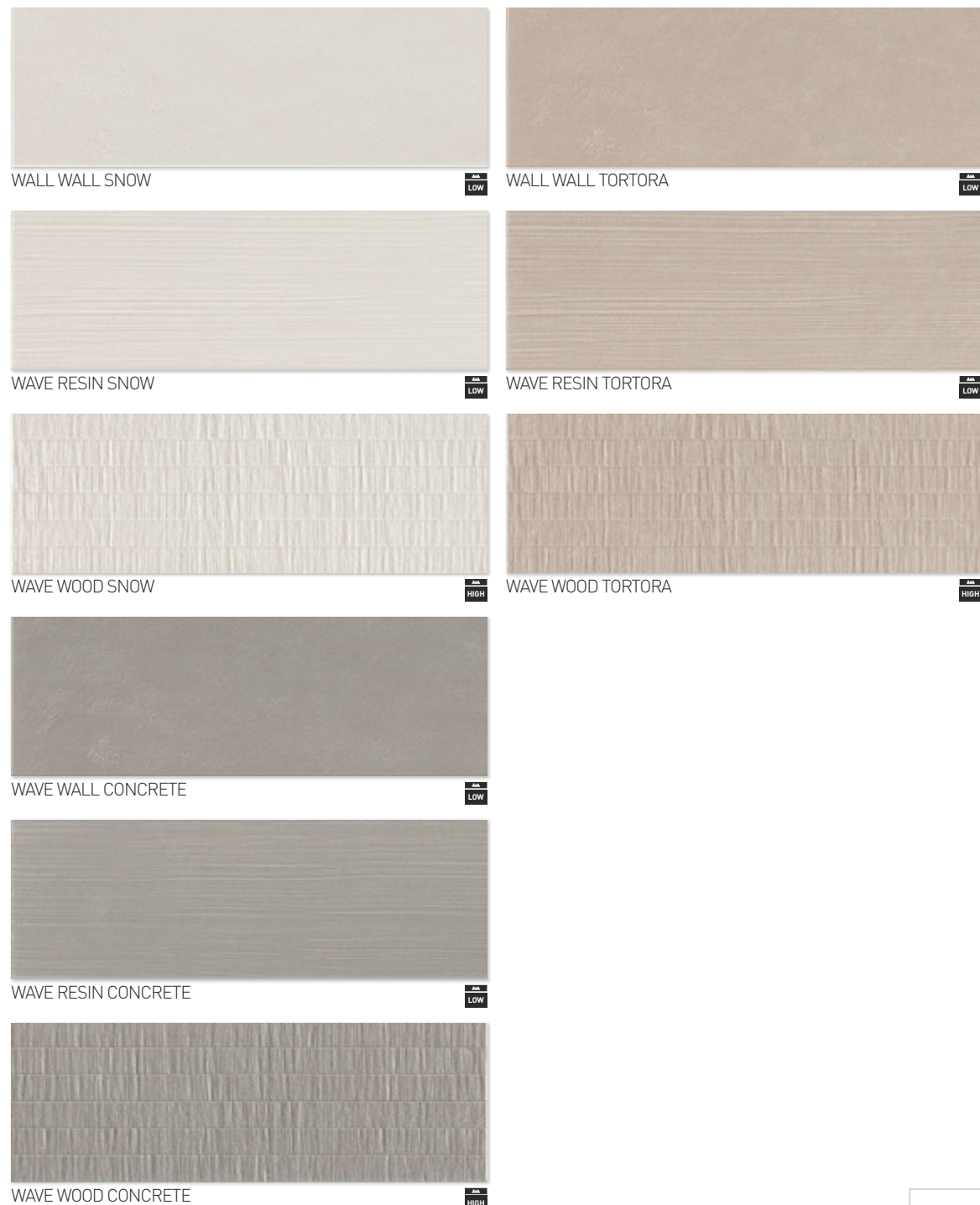


WAVE WALL SNOW / CONCRETE
25x75 cm/10"x30"

WAVE WOOD SNOW / CONCRETE
25x75 cm/10"x30"

WAVE CONCRETE
60x60 cm/24"x24"

COLOURS: / COLORES:



25x75 cm
10"x30"

30x60 cm
11.8"x24"

40x120 cm
16"x48"

AVAILABLE FORMATS: / FORMATOS DISPONIBLES:

PIECES NAME NOMBRE DE LA PIEZA	SIZES (CM) FORMATOS (CM)	WORK SIZE (MM) FORMATO DE FABRICACIÓN (MM)	PRICE GROUP GRUPO DE PRECIO
WAVE WALL	25x75 cm/10"x30"	251 x 753 x 8,7	M368
WAVE RESIN	25x75 cm/10"x30"	251 x 753 x 8,7	M428
WAVE WOOD	25x75 cm/10"x30"	251 x 753 x 8,7	M428


COLOURS: / COLORES:



COORDINATED FLOOR TILE: / PAVIMENTO COORDINADO:

WAVE

GLAZED PORCELAIN STONEWARE + STD BODY + MATT
GRES PORCELÁNICO ESMALTADO + PASTA STD + MATE





Wall/Revestimiento: WAVE WALL CONCRETE 40x120 cm/16"x48" RC + WAVE RESIN CONCRETE 40x120 cm/16"x48" RC
Floor/Pavimento: WAVE CONCRETE 60x60 cm/24"x24"

WALL TILE + WHITE BODY + RECTIFIED + MATT
 AZULEJO + PASTA BLANCA + RECTIFICADO + MATE
 30x90 cm/11.8"x36"



View online
Ver online




GALWAY ALBAR / ASH
 30x90 cm/11.8"x36" RC


GALWAY DOOLIN ALBAR
 30x90 cm/11.8"x36" RC

GALWAY ASH
 60x60 cm/24"x24" RC


COLOURS: / COLORES:




GALWAY ALBAR



GALWAY DOOLIN ALBAR




GALWAY ASH



GALWAY DOOLIN ASH






GALWAY NUT



GALWAY DOOLIN NUT

ADDITIONAL INFORMATION: / INFORMACIÓN ADICIONAL:

	Aesthetic classification: V.1 UNIFORM APPEARANCE Clasificación estética: V.1 APARIENCIA UNIFORME
	This product has a matt finish with glossy effects. Este producto tiene un acabado mate con efectos brillantes.
	This product has two types of collocation on the wall (all pieces in the same direction or alternate 180°). The two options is that correct. Este producto se puede instalar en dos posiciones (todas las piezas en la misma dirección o alternado 180 grados). Las dos opciones son correctas.



COORDINATED FLOOR TILE: / PAVIMENTO COORDINADO:

GALWAY

GLAZED PORCELAIN STONEWARE + COLOUR BODY + RECTIFIED + MATT

GRES PORCELÁNICO ESMALTADO + PASTA COLOREADA + RECTIFICADO + MATE



GALWAY ALBAR

GALWAY ASH



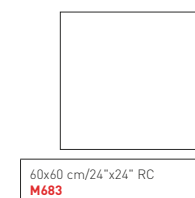
GALWAY NUT

GALWAY DARK

AVAILABLE FORMATS: / FORMATOS DISPONIBLES:

PIECES NAME NOMBRE DE LA PIEZA	SIZES (CM) FORMATOS (CM)	WORK SIZE (MM) FORMATO DE FABRICACIÓN (MM)	PRICE GROUP GRUPO DE PRECIO
GALWAY RC	30x90 cm/11.8"x36"	300 x 900 x 8,7	M624
GALWAY DOOLIN RC	30x90 cm/11.8"x36"	300 x 900 x 8,7	M683

30x90 cm
11.8"x36"



60x60 cm/24"x24" RC
M683



60x8 cm/24"x3"
P097



60x60 cm/24"x24"
P749

TANUM

WALL TILE + WHITE BODY + RECTIFIED + MATT
 AZULEJO + PASTA BLANCA + RECTIFICADO + MATE
 30x90 cm/11.8"x36"



View online
Ver online




TANUM CENIZA
30x90 cm/11.8"x36"

TANUM DECOR COLD
30x90 cm/11.8"x36"

MIMESIS AMBRE
25x150 cm/10"x60"

COLOURS: / COLORES:



ADDITIONAL INFORMATION: / INFORMACIÓN ADICIONAL:

	Aesthetic classification: V.2 SLIGHT VARIATION Clasificación estética: V.2 PEQUEÑA VARIACIÓN
	This product has different designs in the same box, in a random pattern. Este producto posee varios diseños diferentes que se sirven en la misma caja de forma aleatoria.

30x90 cm
11.8"x36"

AVAILABLE FORMATS: / FORMATOS DISPONIBLES:

PIECES NAME NOMBRE DE LA PIEZA	SIZES (CM) FORMATOS (CM)	WORK SIZE (MM) FORMATO DE FABRICACIÓN (MM)	PRICE GROUP GRUPO DE PRECIO
TANUM RC	30x90 cm/11.8"x36"	300 x 900 x 8,7	M564
THULE RC	30x90 cm/11.8"x36"	300 x 900 x 10,8	M624
TANUM DECOR RC	30x90 cm/11.8"x36"	300 x 900 x 8,7	M624

COLOURS: / COLORES:



COORDINATED FLOOR TILE: / PAVIMENTO COORDINADO:

TANUM

GLAZED PORCELAIN STONEWARE + COLOUR BODY + RECTIFIED + MATT
 GRES PORCELÁNICO ESMALTADO + PASTA COLOREADA + RECTIFICADO + MATE



FLOW

WALL TILE + WHITE BODY + RECTIFIED + GLOSS
 AZULEJO + PASTA BLANCA + RECTIFICADO + BRILLO
 30x60 cm/11.8"x24"



View online
Ver online




FLOW BLUE
30x60 cm/11.8"x24" RC


FLOW DRAW BLUE
30x60 cm/11.8"x24" RC

FLOW GREY
60x60 cm/24"x24" RC


COLOURS: / COLORES:



FLOW WHITE



FLOW GREY



FLOW BEIGE



FLOW DRAW WHITE




FLOW DRAW GREY



FLOW DRAW BEIGE



FLOW SAGE



FLOW BLUE



FLOW DRAW SAGE



FLOW DRAW BLUE

ADDITIONAL INFORMATION: / INFORMACIÓN ADICIONAL:

Aesthetic classification: V.2 SLIGHT VARIATION
 Clasificación estética: V.2 PEQUEÑA VARIACIÓN

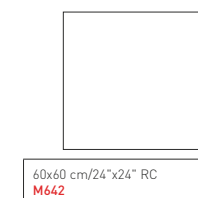
30x60 cm
11.8"x24"

AVAILABLE FORMATS: / FORMATOS DISPONIBLES:

PIECES NAME NOMBRE DE LA PIEZA	SIZES (CM) FORMATOS (CM)	WORK SIZE (MM) FORMATO DE FABRICACIÓN (MM)	PRICE GROUP GRUPO DE PRECIO
FLOW RC	30x60 cm/11.8"x24"	300 x 600 x 8,5	M395
FLOW DRAW RC	30x60 cm/11.8"x24"	300 x 600 x 9,7	M458



COORDINATED FLOOR TILE: / PAVIMENTO COORDINADO:
FLOW
 GLAZED CERAMIC + STD BODY + RECTIFIED + GLOSS
 GRES ESMALTADO + PASTA STD + RECTIFICADO + BRILLO



60x60 cm/24"x24" RC
M642



SKIRTING: / RODAPIE:
60x8 cm/24"x3"
P097



GRADONE STRAIGHT:
PELDANO GRADONE:
60x60 cm/24"x24" P769




FLOW WHITE FLOW GREY FLOW BEIGE
 FLOW SAGE FLOW BLUE

FOSTER


WALL TILE + WHITE BODY + MATT
AZULEJO + PASTA BLANCA + MATE
25x75 cm/10"x30"




COLOURS: / COLORES:




FOSTER LIGHT




FOSTER WHITE




FOSTER GREY



FOSTER SAND



FOSTER COAL



FOSTER SAVANNA



RAIL LIGHT



RAIL WARM



RAIL COLD

ADDITIONAL INFORMATION: / INFORMACIÓN ADICIONAL:

V.1 Aesthetic classification: V.1 UNIFORM APPEARANCE
Clasificación estética: V.1 APARIENCIA UNIFORME

AVAILABLE FORMATS: / FORMATOS DISPONIBLES:

PIECES NAME NOMBRE DE LA PIEZA	SIZES (CM) FORMATOS (CM)	WORK SIZE (MM) FORMATO DE FABRICACIÓN (MM)	PRICE GROUP GRUPO DE PRECIO
FOSTER	25x75 cm/10"x30"	251 x 753 x 8,7	M368
RAIL	25x75 cm/10"x30"	251 x 753 x 8,7	M428

25x75 cm
10"x30"



View online
Ver online



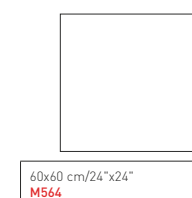
FOSTER LIGHT / GREY
25x75 cm/10"x30"

RAIL COLD
25x75 cm/10"x30"

FOSTER GREY
60x60 cm/24"x24"



COORDINATED FLOOR TILE: / PAVIMENTO COORDINADO:
FOSTER
GLAZED PORCELAIN STONEWARE + STD BODY + MATT
GRES PORCELÁNICO ESMALTADO + PASTA STD + MATE



60x60 cm/24"x24"
M564




60x8 cm/24"x3"
P097




GRADONE STRAIGHT:
PELDANO GRADONE:
60x60 cm/24"x24" P749




FOSTER WHITE




FOSTER SAND



FOSTER SAVANNA



FOSTER LIGHT



FOSTER GREY



FOSTER COAL

QUANTUM

WALL TILE + WHITE BODY + GLOSS
AZULEJO + PASTA BLANCA + BRILLO
25x75 cm/10"x30"

BIII **GL**

COLOURS: / COLORES:



QUANTUM ALBAR

BOULEVARD ALBAR



QUANTUM TORTORA

BOULEVARD TORTORA



QUANTUM SAVANNA

BOULEVARD SAVANNA



QUANTUM SMOKE

BOULEVARD SMOKE

ADDITIONAL INFORMATION: / INFORMACIÓN ADICIONAL:

Aesthetic classification: V.1 UNIFORM APPEARANCE
Clasificación estética: V.1 APARIENCIA UNIFORME



View online
Ver online



QUANTUM SMOKE
25x75 cm/10"x30"

BOULEVARD SMOKE
25x75 cm/10"x30"

QUANTUM SMOKE
60x60 cm/24"x24" RC



COORDINATED FLOOR TILE: / PAVIMENTO COORDINADO:

QUANTUM

GLAZED CERAMIC + STD BODY + GLOSS
GRES ESMALTADO + PASTA STD + BRILLO

BIIb **GL**



60x60 cm/24"x24"
M564




SKIRTING: / RODAPIE:
60x8 cm/24"x3"
P097



GRADONE STRAIGHT:
PELDAÑO GRADONE:
60x60 cm/24"x24"
P749



QUANTUM ALBAR



QUANTUM SMOKE



QUANTUM TORTORA



QUANTUM SAVANNA

AVAILABLE FORMATS: / FORMATOS DISPONIBLES:

PIECES NAME NOMBRE DE LA PIEZA	SIZES (CM) FORMATOS (CM)	WORK SIZE (MM) FORMATO DE FABRICACIÓN (MM)	PRICE GROUP GRUPO DE PRECIO
QUANTUM	25x75 cm/10"x30"	251 x 753 x 8,7	M368
BOULEVARD	25x75 cm/10"x30"	251 x 753 x 8,7	M428

25x75 cm
10"x30"

TEXTURE

WALL TILE + WHITE BODY + MATT
AZULEJO + PASTA BLANCA + MATE
25x75 cm/10"x30"



View online
Ver online




TEXTURE MARINE / SAIL
25x75 cm/10"x30"


TEXTURE TETRA MARINE / SAIL
25x75 cm/10"x30"

NOMAD HONEY
20x120 cm/8"x48" RC


COLOURS: / COLORES:




TEXTURE SAIL




TEXTURE GREY




TEXTURE BLACK




TEXTURE TETRA SAIL




TEXTURE TETRA GREY




TEXTURE TETRA BLACK



TEXTURE PIGEON



TEXTURE MARINE



TEXTURE TETRA PIGEON



TEXTURE TETRA MARINE




25x75 cm
10"x30"

AVAILABLE FORMATS: / FORMATOS DISPONIBLES:

PIECES NAME NOMBRE DE LA PIEZA	SIZES (CM) FORMATOS (CM)	WORK SIZE (MM) FORMATO DE FABRICACIÓN (MM)	PRICE GROUP GRUPO DE PRECIO
TEXTURE	25x75 cm/10"x30"	251 x 753 x 8,7	M407
TEXTURE TETRA	25x75 cm/10"x30"	251 x 753 x 8,7	M458



ADDITIONAL INFORMATION: / INFORMACIÓN ADICIONAL:

	Aesthetic classification: V.2 SLIGHT VARIATION Clasificación estética: V.2 PEQUEÑA VARIACIÓN
	This product has a matt finish with glossy effects. Este producto tiene un acabado mate con efectos brillantes.
	This product has different designs in the same box, in a random pattern. Este producto posee varios diseños diferentes que se sirven en la misma caja de forma aleatoria.

LANGRES

WALL TILE + WHITE BODY + MATT
AZULEJO + PASTA BLANCA + MATE
20x60 cm/8"x24"



View online
Ver online




LANGRES IVORY
20x60 cm/8"x24"

LANGRES DECOR CHAUD
20x60 cm/8"x24"

RANDOM MARRON
60x60 cm/24"x24"

COLOURS: / COLORES:



ADDITIONAL INFORMATION: / INFORMACIÓN ADICIONAL:

	Aesthetic classification: V.2 SLIGHT VARIATION Clasificación estética: V.2 PEQUEÑA VARIACIÓN
	This product has different designs in the same box, in a random pattern. Este producto posee varios diseños diferentes que se sirven en la misma caja de forma aleatoria.



RECOMMENDED FLOOR TILE: / PAVIMENTO RECOMENDADO:
RANDOM
GLAZED PORCELAIN STONEWARE + STD BODY + MATT
GRES PORCELÁNICO ESMALTADO + PASTA STD + MATE



60x60 cm/24"x24"
M564
RANDOM MAINE
60x60 cm/24"x24"
M585

SKIRTING: / RODAPIE:
60x8 cm/24"x3"
P097



GRADONE STRAIGHT:
PELDAÑO GRADONE:
60x60 cm/24"x24"
P749



AVAILABLE FORMATS: / FORMATOS DISPONIBLES:

PIECES NAME NOMBRE DE LA PIEZA	SIZES (CM) FORMATOS (CM)	WORK SIZE (MM) FORMATO DE FABRICACIÓN (MM)	PRICE GROUP GRUPO DE PRECIO
LANGRES	20x60 cm/8"x24"	200 x 601 x 9	M347
LANGRES MOSAIQUE	20x60 cm/8"x24"	200 x 601 x 9	M395
LANGRES DECOR	20x60 cm/8"x24"	200 x 601 x 9	M395

20x60 cm
8"x24"

LAVAL

WALL TILE + WHITE BODY + MATT
AZULEJO + PASTA BLANCA + MATE
20x60 cm/8"x24"



View online
Ver online




LAVAL BLANC
20x60 cm/8"x24"

LAVAL OMBRE
20x60 cm/8"x24"

LAVAL BOSSE BLANC
20x60 cm/8"x24"

RANDOM OMBRE
60x60 cm/24"x24"

COLOURS: / COLORES:



LAVAL BLANC



LAVAL BOSSE BLANC




LAVAL COUSINE



LAVAL GRIS




LAVAL BOSSE GRIS




LAVAL OMBRE




LAVAL BOSSE OMBRE




LAVAL FONCE



LAVAL BOSSE FONCE



LAVAL CLAIR



LAVAL BOSSE CLAIR



LAVAL MARRON



LAVAL BOSSE MARRON



LAVAL DECOR



ADDITIONAL INFORMATION: / INFORMACIÓN ADICIONAL:

	Aesthetic classification: V.1 UNIFORM APPEARANCE Clasificación estética: V.1 APARIENCIA UNIFORME
	This product has different designs in the same box, in a random pattern. Este producto posee varios diseños diferentes que se sirven en la misma caja de forma aleatoria.

20x60 cm
8"x24"

AVAILABLE FORMATS: / FORMATOS DISPONIBLES:

PIECES NAME NOMBRE DE LA PIEZA	SIZES (CM) FORMATOS (CM)	WORK SIZE (MM) FORMATO DE FABRICACIÓN (MM)	PRICE GROUP GRUPO DE PRECIO
LAVAL	20x60 cm/8"x24"	200 x 601 x 9	M347
LAVAL BOSSE	20x60 cm/8"x24"	200 x 601 x 9	M395
LAVAL COUSINE	20x60 cm/8"x24"	200 x 601 x 9	M395
LAVAL DECOR	20x60 cm/8"x24"	200 x 601 x 9	M395

RECOMMENDED FLOOR TILE: / PAVIMENTO RECOMENDADO:

RANDOM

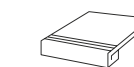
GLAZED PORCELAIN STONEWARE + STD BODY + MATT
GRES PORCELÁNICO ESMALTADO + PASTA STD + MATE



60x60 cm/24"x24"
M564

SKIRTING: / RODAPIE:

60x8 cm/24"x3"
P097




GRADONE STRAIGHT:
PELDAÑO GRADONE:


60x60 cm/24"x24"
P749



RANDOM BLANC



RANDOM OMBRE




RANDOM FONCE



RANDOM MAINE



RANDOM CLAIR



RANDOM MARRON

LURE

WALL TILE + WHITE BODY + GLOSS
AZULEJO + PASTA BLANCA + BRILLO
20x60 cm/8"x24"



View online
Ver online



LURE WHITE
20x60 cm/8"x24"

LURE GREY
20x60 cm/8"x24"

LURE MOSAIC WHITE
20x60 cm/8"x24"

NOMAD HONEY
20x120 cm/8"x48" RC

COLOURS: / COLORES:



ADDITIONAL INFORMATION: / INFORMACIÓN ADICIONAL:

	Aesthetic classification: V.2 SLIGHT VARIATION Clasificación estética: V.2 PEQUEÑA VARIACIÓN
	This product has different designs in the same box, in a random pattern. Este producto posee varios diseños diferentes que se sirven en la misma caja de forma aleatoria.



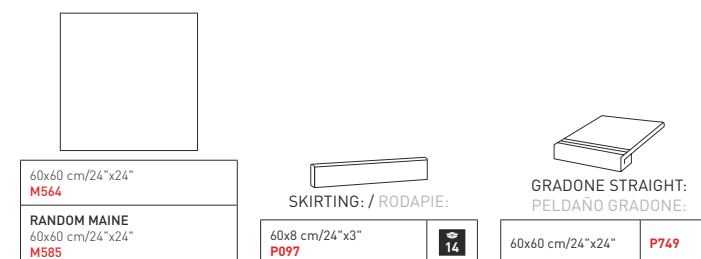
AVAILABLE FORMATS: / FORMATOS DISPONIBLES:

PIECES NAME NOMBRE DE LA PIEZA	SIZES (CM) FORMATOS (CM)	WORK SIZE (MM) FORMATO DE FABRICACIÓN (MM)	PRICE GROUP GRUPO DE PRECIO
LURE	20x60 cm/8"x24"	200 x 601 x 9	M347
LURE MOSAIC	20x60 cm/8"x24"	200 x 601 x 9	M395
LURE DECOR	20x60 cm/8"x24"	200 x 601 x 9	M395

20x60 cm
8"x24"

RECOMMENDED FLOOR TILE: / PAVIMENTO RECOMENDADO:
RANDOM

GLAZED PORCELAIN STONEWARE + STD BODY + MATT
GRES PORCELÁNICO ESMALTADO + PASTA STD + MATE



HARDY

WALL TILE + WHITE BODY + RECTIFIED + MATT
 AZULEJO + PASTA BLANCA + RECTIFICADO + MATE
 40x120 cm/16"x48"



View online
Ver online



HARDY WHITE
40x120 cm/16"x48" RC

RIB LINE WHITE
40x120 cm/16"x48" RC

HARDY PLUMB
60x60 cm/24"x24" RC

COLOURS: / COLORES:



ADDITIONAL INFORMATION: / INFORMACIÓN ADICIONAL:

V2 Aesthetic classification: V.2 SLIGHT VARIATION
 Clasificación estética: V.2 PEQUEÑA VARIACIÓN



AVAILABLE FORMATS: / FORMATOS DISPONIBLES:

PIECES NAME NOMBRE DE LA PIEZA	SIZES (CM) FORMATOS (CM)	WORK SIZE (MM) FORMATO DE FABRICACIÓN (MM)	PRICE GROUP GRUPO DE PRECIO
HARDY RC	40x120 cm/16"x48"	400 x 1200 x 10,8	M654
RIB LINE RC	40x120 cm/16"x48"	400 x 1200 x 10,8	M723



COORDINATED FLOOR TILE: / PAVIMENTO COORDINADO:

HARDY

GLAZED PORCELAIN STONEWARE + COLOUR BODY + RECTIFIED + MATT

GRES PORCELÁNICO ESMALTADO + PASTA COLOREADA + RECTIFICADO + MATE



HARDY

WALL TILE + WHITE BODY + RECTIFIED + MATT
 AZULEJO + PASTA BLANCA + RECTIFICADO + MATE
 30x60 cm/11.8"x24"



View online
Ver online



HARDY CONCRETE
30x60 cm/11.8"x24" RC

HARDY DECOR CONCRETE
30x60 cm/11.8"x24" RC


HARDY CONCRETE
60x60 cm/24"x24" RC

COLOURS: / COLORES:



ADDITIONAL INFORMATION: / INFORMACIÓN ADICIONAL:

	Aesthetic classification: V.2 SLIGHT VARIATION Clasificación estética: V.2 PEQUEÑA VARIACIÓN
	This product has different designs in the same box, in a random pattern. Este producto posee varios diseños diferentes que se sirven en la misma caja de forma aleatoria.



AVAILABLE FORMATS: / FORMATOS DISPONIBLES:

PIECES NAME NOMBRE DE LA PIEZA	SIZES (CM) FORMATOS (CM)	WORK SIZE (MM) FORMATO DE FABRICACIÓN (MM)	PRICE GROUP GRUPO DE PRECIO
HARDY RC	30x60 cm/11.8"x24"	300 x 600 x 8,5	M395
CROP LINE RC	30x60 cm/11.8"x24"	300 x 600 x 9,7	M458
HARDY DECOR RC	30x60 cm/11.8"x24"	300 x 600 x 8,5	M458



COORDINATED FLOOR TILE: / PAVIMENTO COORDINADO:

HARDY
 GLAZED PORCELAIN STONEWARE + COLOUR BODY + RECTIFIED + MATT
 GRES PORCELÁNICO ESMALTADO + PASTA COLOREADA + RECTIFICADO + MATE



COLOSO

WALL TILE + WHITE BODY + RECTIFIED + MATT
 AZULEJO + PASTA BLANCA + RECTIFICADO + MATE
 30x90 cm/11.8"x36"



View online
Ver online



COLOSO CARVE NATURAL
 30x90 cm/11.8"x36" RC

COLOURS: / COLORES:



COLOSO WALL WHITE

LOW

COLOSO WALL NATURAL

LOW



COLOSO CARVE WHITE

HIGH


COLOSO CARVE NATURAL

HIGH

SPECIAL PIECES: / PIEZAS ESPECIALES:



COLOSO WHITE (ML)



COLOSO NATURAL (ML)

ADDITIONAL INFORMATION: / INFORMACIÓN ADICIONAL:

Aesthetic classification: V.2 SLIGHT VARIATION
 Clasificación estética: V.2 PEQUEÑA VARIACIÓN

30x90 cm
11.8"x36"

AVAILABLE FORMATS: / FORMATOS DISPONIBLES:


PIECES NAME NOMBRE DE LA PIEZA	SIZES (CM) FORMATOS (CM)	WORK SIZE (MM) FORMATO DE FABRICACIÓN (MM)	PRICE GROUP GRUPO DE PRECIO
COLOSO RC	30x90 cm/11.8"x36"	300 x 900 x 8,7	M564
COLOSO CARVE RC	30x90 cm/11.8"x36"	300 x 900 x 10,8	M624
COLOSO (ML)	30x30 cm/11.8"x11.8"		P270



COORDINATED FLOOR TILE: / PAVIMENTO COORDINADO:

COLOSO

GLAZED PORCELAIN STONEWARE + STD BODY + RECTIFIED + MATT
 GRES PORCELÁNICO ESMALTADO + PASTA STD + RECTIFICADO + MATE



COLOSO WHITE

COLOSO NATURAL



ETIENNE


WALL TILE + WHITE BODY + RECTIFIED + MATT
 AZULEJO + PASTA BLANCA + RECTIFICADO + MATE
 30x90 cm/11.8"x36"



View online
Ver online




COLOURS: / COLORES:




ETIENNE WHITE

ETIENNE GREY




ETIENNE RAYE WHITE

ETIENNE RAYE GREY



ETIENNE IVORY

ETIENNE GREIGE



ETIENNE RAYE IVORY

ETIENNE RAYE GREIGE

ADDITIONAL INFORMATION: / INFORMACIÓN ADICIONAL:


 Aesthetic classification: V.2 SLIGHT VARIATION
 Clasificación estética: V.2 PEQUEÑA VARIACIÓN

30x90 cm
11.8"x36"

AVAILABLE FORMATS: / FORMATOS DISPONIBLES:

PIECES NAME NOMBRE DE LA PIEZA	SIZES (CM) FORMATOS (CM)	WORK SIZE (MM) FORMATO DE FABRICACIÓN (MM)	PRICE GROUP GRUPO DE PRECIO
ETIENNE RC	30x90 cm/11.8"x36"	300 x 900 x 8,7	M564
ETIENNE RAYE RC	30x90 cm/11.8"x36"	300 x 900 x 10,8	M624

COLOURS: / COLORES:



ETIENNE NUT



ETIENNE RAYE NUT

COORDINATED FLOOR TILE: / PAVIMENTO COORDINADO:

ETIENNE

GLAZED PORCELAIN STONEWARE + STD BODY + RECTIFIED + MATT
 GRES PORCELÁNICO ESMALTADO + PASTA STD + RECTIFICADO + MATE



ETIENNE WHITE
30x90 cm/11.8"x36" RC

ETIENNE RAYE WHITE
30x90 cm/11.8"x36" RC

ETIENNE RAYE GREIGE
30x90 cm/11.8"x36" RC

ETIENNE GREIGE
60x60 cm/24"x24" RC



KALKSTEN

WALL TILE + WHITE BODY + RECTIFIED + MATT
 AZULEJO + PASTA BLANCA + RECTIFICADO + MATE
 30x90 cm/11.8"x36"



View online
Ver online



KALKSTEN EARTH
30x90 cm/11.8"x36" RC

KALKSTEN LINES EARTH
30x90 cm/11.8"x36" RC

NOMAD BROWN
20x120 cm/8"x48" RC

COLOURS: / COLORES:



ADDITIONAL INFORMATION: / INFORMACIÓN ADICIONAL:

Aesthetic classification: V.2 SLIGHT VARIATION
Clasificación estética: V.2 PEQUEÑA VARIACIÓN

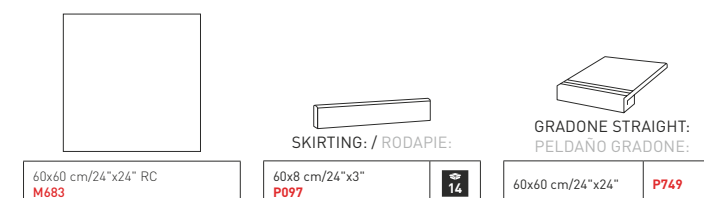


COORDINATED FLOOR TILE: / PAVIMENTO COORDINADO:
KALKSTEN
 GLAZED PORCELAIN STONEWARE + COLOUR BODY + RECTIFIED + MATT
 GRES PORCELÁNICO ESMALTADO + PASTA COLOREADA + RECTIFICADO + MATE



AVAILABLE FORMATS: / FORMATOS DISPONIBLES:

PIECES NAME NOMBRE DE LA PIEZA	SIZES (CM) FORMATOS (CM)	WORK SIZE (MM) FORMATO DE FABRICACIÓN (MM)	PRICE GROUP GRUPO DE PRECIO
KALKSTEN RC	30x90 cm/11.8"x36"	300 x 900 x 8,7	M564
KALKSTEN LINES RC	30x90 cm/11.8"x36"	300 x 900 x 10,8	M624




KALKSTEN

WALL TILE + WHITE BODY + MATT
AZULEJO + PASTA BLANCA + MATE
25x75 cm/10"x30"



COLOURS: / COLORES:



ADDITIONAL INFORMATION: / INFORMACIÓN ADICIONAL:

V.2 Aesthetic classification: V.2 SLIGHT VARIATION
Clasificación estética: V.2 PEQUEÑA VARIACIÓN



View online
Ver online



KALKSTEN ARTIC
25x75 cm/10"x30"

KALKSTEN MURE ARTIC
25x75 cm/10"x30"



COORDINATED FLOOR TILE: / PAVIMENTO COORDINADO:

KALKSTEN

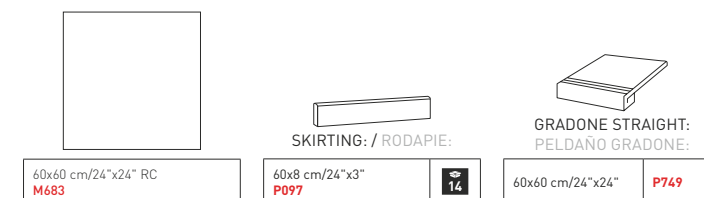
GLAZED PORCELAIN STONEWARE + COLOUR BODY + RECTIFIED + MATT

GRES PORCELÁNICO ESMALTADO + PASTA COLOREADA + RECTIFICADO + MATE



AVAILABLE FORMATS: / FORMATOS DISPONIBLES:

PIECES NAME NOMBRE DE LA PIEZA	SIZES (CM) FORMATOS (CM)	WORK SIZE (MM) FORMATO DE FABRICACIÓN (MM)	PRICE GROUP GRUPO DE PRECIO
KALKSTEN	25x75 cm/10"x30"	251 x 753 x 8,7	M368
KALKSTEN MURE	25x75 cm/10"x30"	251 x 753 x 8,7	M428



LIGHT STONE

WALL TILE + WHITE BODY + RECTIFIED + MATT
 AZULEJO + PASTA BLANCA + RECTIFICADO + MATE
 30x90 cm/11.8"x36"



View online
Ver online



LIGHT STONE GREY
30x90 cm/11.8"x36" RC


SCORE GREY
30x90 cm/11.8"x36" RC

LIGHT STONE GREY
60x60 cm/24"x24" RC

COLOURS: / COLORES:




LIGHT STONE WHITE



SCORE WHITE



LIGHT STONE GREY



SCORE GREY



LIGHT STONE BEIGE



SCORE BEIGE



LIGHT STONE TAUPE



SCORE TAUPE



ADDITIONAL INFORMATION: / INFORMACIÓN ADICIONAL:

Aesthetic classification: V.2 SLIGHT VARIATION
 Clasificación estética: V.2 PEQUEÑA VARIACIÓN

30x90 cm
11.8"x36"

AVAILABLE FORMATS: / FORMATOS DISPONIBLES:

PIECES NAME NOMBRE DE LA PIEZA	SIZES (CM) FORMATOS (CM)	WORK SIZE (MM) FORMATO DE FABRICACIÓN (MM)	PRICE GROUP GRUPO DE PRECIO
LIGHT STONE RC	30x90 cm/11.8"x36"	300 x 900 x 8,7	M564
SCORE RC	30x90 cm/11.8"x36"	300 x 900 x 10,8	M624

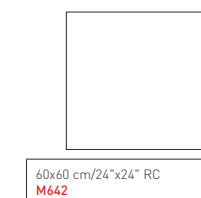


COORDINATED FLOOR TILE: / PAVIMENTO COORDINADO:

LIGHT STONE

GLAZED PORCELAIN STONEWARE + STD BODY + RECTIFIED + MATT

GRES PORCELÁNICO ESMALTADO + PASTA STD + RECTIFICADO + MATE




WALL TILE + WHITE BODY + RECTIFIED + MATT
 AZULEJO + PASTA BLANCA + RECTIFICADO + MATE
 30x90 cm/11.8"x36"



View online
Ver online



COLOURS: / COLORES:



ADDITIONAL INFORMATION: / INFORMACIÓN ADICIONAL:

	Aesthetic classification: V.2 SLIGHT VARIATION Clasificación estética: V.2 PEQUEÑA VARIACIÓN
	This product has a matt finish with glossy effects. Este producto tiene un acabado mate con efectos brillantes.

30x90 cm
11.8"x36"

AVAILABLE FORMATS: / FORMATOS DISPONIBLES:

PIECES NAME NOMBRE DE LA PIEZA	SIZES (CM) FORMATOS [CM]	WORK SIZE (MM) FORMATO DE FABRICACIÓN [MM]	PRICE GROUP GRUPO DE PRECIO
PALCO RC	30x90 cm/11.8"x36"	300 x 900 x 8,7	M624
PALCO PIANO RC	30x90 cm/11.8"x36"	300 x 900 x 8,7	M683



COORDINATED FLOOR TILE: / PAVIMENTO COORDINADO:

PALCO
 GLAZED PORCELAIN STONEWARE + STD BODY + RECTIFIED + MATT
 GRES PORCELÁNICO ESMALTADO + PASTA STD + RECTIFICADO + MATE



DORSET

WALL TILE + WHITE BODY + RECTIFIED + MATT
 AZULEJO + PASTA BLANCA + RECTIFICADO + MATE
 30x60 cm/11.8"x24"



COLOURS: / COLORES:



ADDITIONAL INFORMATION: / INFORMACIÓN ADICIONAL:

V.3 Aesthetic classification: V.3 MODERATE VARIATION
 Clasificación estética: V.3 VARIACIÓN MODERADA



View online
 Ver online



DORSET MOON
 30x60 cm/11.8"x24" RC

DORSET LINED MOON
 30x60 cm/11.8"x24" RC



COORDINATED FLOOR TILE: / PAVIMENTO COORDINADO:
DORSET
 GLAZED PORCELAIN STONEWARE + STD BODY + RECTIFIED + MATT
 GRES PORCELÁNICO ESMALTADO + PASTA STD + RECTIFICADO + MATE



30x60 cm
 11.8"x24"

AVAILABLE FORMATS: / FORMATOS DISPONIBLES:

PIECES NAME NOMBRE DE LA PIEZA	SIZES (CM) FORMATOS (CM)	WORK SIZE (MM) FORMATO DE FABRICACIÓN (MM)	PRICE GROUP GRUPO DE PRECIO
DORSET RC	30x60 cm/11.8"x24"	300 x 600 x 8,5	M395
DORSET LINED RC	30x60 cm/11.8"x24"	300 x 600 x 9,7	M458



NEWTON

WALL TILE + WHITE BODY + RECTIFIED + MATT
 AZULEJO + PASTA BLANCA + RECTIFICADO + MATE
 30x60 cm/11.8"x24"



View online
Ver online



NEWTON CRAFT CHALK
 30x60 cm/11.8"x24" RC

NEWTON CHALK
 30x60 cm/11.8"x24" RC


NEWTON SMOKE
 60x60 cm/24"x24" RC

COLOURS: / COLORES:



NEWTON CHALK

NEWTON CRAFT CHALK



NEWTON SMOKE

NEWTON CRAFT SMOKE

SHADE VARIATION: / VARIEDAD GRÁFICA:



NEWTON CRAFT CHALK



NEWTON CRAFT SMOKE

ADDITIONAL INFORMATION: / INFORMACIÓN ADICIONAL:

	Aesthetic classification: V.2 SLIGHT VARIATION Clasificación estética: V.2 PEQUEÑA VARIACIÓN
	This product has different designs in the same box, in a random pattern. Este producto posee varios diseños diferentes que se sirven en la misma caja de forma aleatoria.



COORDINATED FLOOR TILE: / PAVIMENTO COORDINADO:

NEWTON

GLAZED PORCELAIN STONEWARE + STD BODY + RECTIFIED + MATT
 GRES PORCELÁNICO ESMALTADO + PASTA STD + RECTIFICADO + MATE



NEWTON CHALK NEWTON SMOKE

AVAILABLE FORMATS: / FORMATOS DISPONIBLES:

PIECES NAME NOMBRE DE LA PIEZA	SIZES (CM) FORMATOS (CM)	WORK SIZE (MM) FORMATO DE FABRICACIÓN (MM)	PRICE GROUP GRUPO DE PRECIO
NEWTON RC	30x60 cm/11.8"x24"	300 x 600 x 8,5	M395
NEWTON CRAFT RC	30x60 cm/11.8"x24"	300 x 600 x 8,5	M458

30x60 cm
11.8"x24"



SOAP STONE

WALL TILE + WHITE BODY + RECTIFIED + MATT
 AZULEJO + PASTA BLANCA + RECTIFICADO + MATE
 30x60 cm/11.8"x24"




View online
Ver online



SOAP STONE BEIGE
30x60 cm/11.6"x24" RC
 SOAP STONE MOSAIC BEIGE
30x60 cm/11.6"x24" RC
 SOAP STONE TORTORA
60x60 cm/24"x24" RC

COLOURS: / COLORES:



ADDITIONAL INFORMATION: / INFORMACIÓN ADICIONAL:

Aesthetic classification: V.2 SLIGHT VARIATION
 Clasificación estética: V.2 PEQUEÑA VARIACIÓN



COORDINATED FLOOR TILE: / PAVIMENTO COORDINADO:
SOAP STONE
 GLAZED PORCELAIN STONEWARE + STD BODY + RECTIFIED + MATT
 GRES PORCELÁNICO ESMALTADO + PASTA STD + RECTIFICADO + MATE



AVAILABLE FORMATS: / FORMATOS DISPONIBLES:

PIECES NAME NOMBRE DE LA PIEZA	SIZES (CM) FORMATOS (CM)	WORK SIZE (MM) FORMATO DE FABRICACIÓN (MM)	PRICE GROUP GRUPO DE PRECIO
SOAP STONE RC	30x60 cm/11.8"x24"	300 x 600 x 8,5	M395
SOAP STONE MOSAIC RC	30x60 cm/11.8"x24"	300 x 600 x 8,5	M458

30x60 cm
11.8"x24"



YORKSHIRE

WALL TILE + WHITE BODY + RECTIFIED + MATT
 AZULEJO + PASTA BLANCA + RECTIFICADO + MATE
 30x60 cm/11.8"x24"




View online
Ver online



YORKSHIRE STRIPES SOFT
 30x60 cm/11.8"x24" RC

YORKSHIRE SOFT
 60x60 cm/24"x24" RC

COLOURS: / COLORES:



YORKSHIRE WHITE



YORKSHIRE STRIPES WHITE



YORKSHIRE GREY



YORKSHIRE STRIPES GREY



YORKSHIRE SOFT



YORKSHIRE STRIPES SOFT



YORKSHIRE TAUPE



YORKSHIRE STRIPES TAUPE



ADDITIONAL INFORMATION: / INFORMACIÓN ADICIONAL:

Aesthetic classification: V.3 MODERATE VARIATION
 Clasificación estética: V.3 VARIACIÓN MODERADA

30x60 cm
11.8"x24"

AVAILABLE FORMATS: / FORMATOS DISPONIBLES:

PIECES NAME NOMBRE DE LA PIEZA	SIZES (CM) FORMATOS (CM)	WORK SIZE (MM) FORMATO DE FABRICACIÓN (MM)	PRICE GROUP GRUPO DE PRECIO
YORKSHIRE RC	30x60 cm/11.8"x24"	300 x 600 x 8,5	M395
YORKSHIRE STRIPES RC	30x60 cm/11.8"x24"	300 x 600 x 9,7	M458

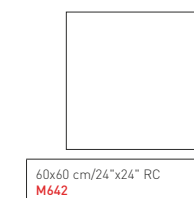


COORDINATED FLOOR TILE: / PAVIMENTO COORDINADO:

YORKSHIRE

GLAZED PORCELAIN STONEWARE + STD BODY + RECTIFIED + MATT

GRES PORCELÁNICO ESMALTADO + PASTA STD + RECTIFICADO + MATE




60x60 cm/24"x24" RC
M642



SKIRTING: / RODAPIE:
60x8 cm/24"x3"
P097



GRADONE STRAIGHT:
PELDANO GRADONE:
60x60 cm/24"x24"
P749



YORKSHIRE WHITE YORKSHIRE GREY



YORKSHIRE SOFT YORKSHIRE TAUPE

CAEN

WALL TILE + WHITE BODY + MATT
AZULEJO + PASTA BLANCA + MATE
20x60 cm/8"x24"



View online
Ver online



CAEN BLANC
20x60 cm/8"x24"

CAEN DECOR GLACE
20x60 cm/8"x24"

COLOURS: / COLORES:

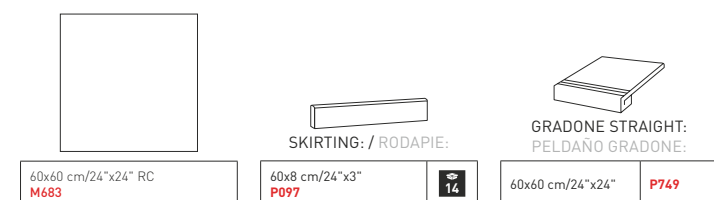


ADDITIONAL INFORMATION: / INFORMACIÓN ADICIONAL:

	Aesthetic classification: V.1 UNIFORM APPEARANCE Clasificación estética: V.1 APARIENCIA UNIFORME
	This product has different designs in the same box, in a random pattern. Este producto posee varios diseños diferentes que se sirven en la misma caja de forma aleatoria.



RECOMMENDED FLOOR TILE: / PAVIMENTO RECOMENDADO:
TANUM
GLAZED PORCELAIN STONEWARE + COLOUR BODY + RECTIFIED + MATT
GRES PORCELÁNICO ESMALTADO + PASTA COLOREADA + RECTIFICADO + MATE



AVAILABLE FORMATS: / FORMATOS DISPONIBLES:

PIECES NAME NOMBRE DE LA PIEZA	SIZES (CM) FORMATOS (CM)	WORK SIZE (MM) FORMATO DE FABRICACIÓN (MM)	PRICE GROUP GRUPO DE PRECIO
CAEN	20x60 cm/8"x24"	200 x 601 x 9	M347
CAEN BURON	20x60 cm/8"x24"	200 x 601 x 9	M395
CAEN ANCIEN	20x60 cm/8"x24"	200 x 601 x 9	M395
CAEN DECOR	20x60 cm/8"x24"	200 x 601 x 9	M395

20x60 cm
8"x24"

TROYES

WALL TILE + WHITE BODY + MATT
AZULEJO + PASTA BLANCA + MATE
20x60 cm/8"x24"



View online
Ver online




TROYES BLANC
20x60 cm/8"x24"

TROYES GRIS
20x60 cm/8"x24"


TROYES VAGUE BLANC
20x60 cm/8"x24"

LIGHT STONE GREY
60x60 cm/24"x24" RC

COLOURS: / COLORES:




TROYES BLANC



TROYES VAGUE BLANC



TROYES MOSSON



TROYES GRIS



TROYES VAGUE GRIS



TROYES MOSAIC GLACE



TROYES BEIGE



TROYES VAGUE BEIGE



TROYES MOSAIC CHAUD



TROYES TAUPE



TROYES VAGUE TAUPE



ADDITIONAL INFORMATION: / INFORMACIÓN ADICIONAL:

	Aesthetic classification: V.2 SLIGHT VARIATION Clasificación estética: V.2 PEQUEÑA VARIACIÓN
	This product has different designs in the same box, in a random pattern. Este producto posee varios diseños diferentes que se sirven en la misma caja de forma aleatoria.




COORDINATED FLOOR TILE: / PAVIMENTO COORDINADO:

LIGHT STONE

GLAZED PORCELAIN STONEWARE + STD BODY + RECTIFIED + MATT

GRES PORCELÁNICO ESMALTADO + PASTA STD + RECTIFICADO + MATE



WHITE

GREY



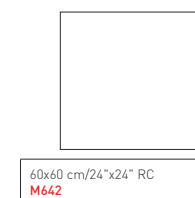
BEIGE

TAUPE

AVAILABLE FORMATS: / FORMATOS DISPONIBLES:

PIECES NAME NOMBRE DE LA PIEZA	SIZES (CM) FORMATOS (CM)	WORK SIZE (MM) FORMATO DE FABRICACIÓN (MM)	PRICE GROUP GRUPO DE PRECIO
TROYES	20x60 cm/8"x24"	200 x 601 x 9	M347
TROYES VAGUE	20x60 cm/8"x24"	200 x 601 x 9	M395
TROYES MOSAIC	20x60 cm/8"x24"	200 x 601 x 9	M395
TROYES MOSSON	20x60 cm/8"x24"	200 x 601 x 9	M395

20x60 cm
8"x24"



60x60 cm/24"x24" RC
M642



60x8 cm/24"x3"
P097



GRADONE STRAIGHT:
PELDANO GRADONE:


60x60 cm/24"x24" P749

CARONTE


WALL TILE + WHITE BODY + RECTIFIED + GLOSS
 AZULEJO + PASTA BLANCA + RECTIFICADO + BRILLO
 40x120 cm/16"x48"



COLOURS: / COLORES:



CARONTE BLACK



CARONTE LEVEL BLACK

ADDITIONAL INFORMATION: / INFORMACIÓN ADICIONAL:

Aesthetic classification: V.3 MODERATE VARIATION
 Clasificación estética: V.3 VARIACIÓN MODERADA



View online
 Ver online




CARONTE BLACK
 40x120 cm/16"x48" RC

CARONTE LEVEL BLACK
 40x120 cm/16"x48" RC

CARONTE BLACK
 60x60 cm/24"x24" RC



COORDINATED FLOOR TILE: / PAVIMENTO COORDINADO:
CARONTE / DELTA
 GLAZED CERAMIC + STD BODY + RECTIFIED + GLOSS
 GRES ESMALTADO + PASTA STD + RECTIFICADO + BRILLO



CARONTE BLACK DELTA WHITE

40x120 cm
 16"x48"

AVAILABLE FORMATS: / FORMATOS DISPONIBLES:

PIECES NAME NOMBRE DE LA PIEZA	SIZES (CM) FORMATOS (CM)	WORK SIZE (MM) FORMATO DE FABRICACIÓN (MM)	PRICE GROUP GRUPO DE PRECIO
CARONTE RC	40x120 cm/16"x48"	400 x 1200 x 10,8	M654
CARONTE LEVEL RC	40x120 cm/16"x48"	400 x 1200 x 10,8	M723

60x60 cm/24"x24" RC
M642

SKIRTING: / RODAPIE:

60x8 cm/24"x3"
P097

GRADONE STRAIGHT:
PELDANO GRADONE:

60x60 cm/24"x24" P749

CREMA NATURAL

WALL TILE + WHITE BODY + RECTIFIED + GLOSS
 AZULEJO + PASTA BLANCA + RECTIFICADO + BRILLO
 40x120 cm/16"x48"



View online
Ver online



CREMA NATURAL
40x120 cm/16"x48" RC

CREMA LEVEL NATURAL
40x120 cm/16"x48" RC

CREMA NATURAL BRILLO
60x60 cm/24"x24" RC

COLOURS: / COLORES:



CREMA NATURAL




CREMA LEVEL NATURAL

ADDITIONAL INFORMATION: / INFORMACIÓN ADICIONAL:

Aesthetic classification: V.1 UNIFORM APPEARANCE
Clasificación estética: V.1 APARIENCIA UNIFORME



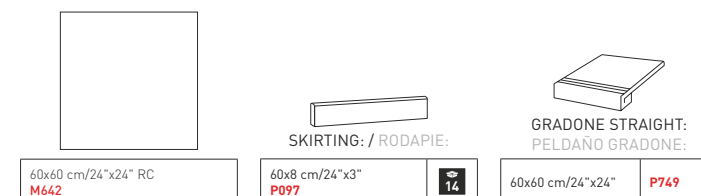
COORDINATED FLOOR TILE: / PAVIMENTO COORDINADO:
CREMA NATURAL
 GLAZED CERAMIC + STD BODY + RECTIFIED + GLOSS
 GRES ESMALTADO + PASTA STD + RECTIFICADO + BRILLO



CREMA NATURAL
BRILLO

AVAILABLE FORMATS: / FORMATOS DISPONIBLES:

PIECES NAME NOMBRE DE LA PIEZA	SIZES (CM) FORMATOS (CM)	WORK SIZE (MM) FORMATO DE FABRICACIÓN (MM)	PRICE GROUP GRUPO DE PRECIO
CREMA NATURAL RC	40x120 cm/16"x48"	400 x 1200 x 10,8	M654
CREMA LEVEL RC	40x120 cm/16"x48"	400 x 1200 x 10,8	M723



CREMA NATURAL


WALL TILE + WHITE BODY + RECTIFIED + MATT / GLOSS
 AZULEJO + PASTA BLANCA + RECTIFICADO + MATE / BRILLO
 30x90 cm/11.8"x36"



COLOURS: / COLORES:



CREMA NATURAL BRILLO
 CREMA NATURAL MATE



CREMA EXEDRA NATURAL BRILLO
 CREMA EXEDRA NATURAL MATE

ADDITIONAL INFORMATION: / INFORMACIÓN ADICIONAL:

Aesthetic classification: V.1 UNIFORM APPEARANCE
 Clasificación estética: V.1 APARIENCIA UNIFORME



View online
 Ver online



CREMA NATURAL BRILLO
 30x90 cm/11.8"x36" RC

CREMA EXEDRA NATURAL BRILLO
 30x90 cm/11.8"x36" RC

CREMA NATURAL BRILLO
 60x60 cm/24"x24" RC



COORDINATED FLOOR TILE: / PAVIMENTO COORDINADO:
CREMA NATURAL
 GLAZED CERAMIC + STD BODY + RECTIFIED + GLOSS
 GRES ESMALTADO + PASTA STD + RECTIFICADO + BRILLO



GLAZED PORCELAIN STONEWARE + STD BODY + RECTIFIED + MATT
 GRES PORCELÁNICO ESMALTADO + PASTA STD + RECTIFICADO + MATE



AVAILABLE FORMATS: / FORMATOS DISPONIBLES:

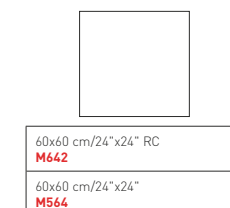
PIECES NAME NOMBRE DE LA PIEZA	SIZES (CM) FORMATOS (CM)	WORK SIZE (MM) FORMATO DE FABRICACIÓN (MM)	PRICE GROUP GRUPO DE PRECIO
CREMA NATURAL RC	30x90 cm/11.8"x36"	300 x 900 x 8,7	M564
CREMA EXEDRA RC	30x90 cm/11.8"x36"	300 x 900 x 10,8	M624

30x90 cm
11.8"x36"

40x120 cm
16"x48"



CREMA
 NATURAL BRILLO
 NATURAL MATE



60x60 cm/24"x24" RC
M642



SKIRTING: / RODAPIE:
 60x8 cm/24"x3"
P097



GRADONE STRAIGHT:
 PELDANO GRADONE:
 60x60 cm/24"x24" **P749**

DELTA

WALL TILE + WHITE BODY + RECTIFIED + GLOSS
 AZULEJO + PASTA BLANCA + RECTIFICADO + BRILLO
 40x120 cm/16"x48"



View online
Ver online



TANGRAM WHITE
40x120 cm/16"x48" RC

CARONTE BLACK
60x60 cm/24"x24" RC

COLOURS: / COLORES:




DELTA WHITE



DELTA LEVEL WHITE



DELTA GOLD



DELTA LEVEL GOLD

40x120 cm
16"x48"

AVAILABLE FORMATS: / FORMATOS DISPONIBLES:

PIECES NAME NOMBRE DE LA PIEZA	SIZES (CM) FORMATOS (CM)	WORK SIZE (MM) FORMATO DE FABRICACIÓN (MM)	PRICE GROUP GRUPO DE PRECIO
DELTA RC	40x120 cm/16"x48"	400 x 1200 x 10,8	M654
DELTA LEVEL RC	40x120 cm/16"x48"	400 x 1200 x 10,8	M723
TANGRAM RC	40x120 cm/16"x48"	400 x 1200 x 10,8	M723

COLOURS: / COLORES:



TANGRAM WHITE

ADDITIONAL INFORMATION: / INFORMACIÓN ADICIONAL:

- Aesthetic classification: V.3 MODERATE VARIATION
Clasificación estética: V.3 VARIACIÓN MODERADA
- This product has different designs in the same box, in a random pattern.
Este producto posee varios diseños diferentes que se sirven en la misma caja de forma aleatoria.

COORDINATED FLOOR TILE: / PAVIMENTO COORDINADO:

CARONTE / DELTA

GLAZED CERAMIC + STD BODY + RECTIFIED + GLOSS


GRES ESMALTADO + PASTA STD + RECTIFICADO + BRILLO



60x60 cm/24"x24" RC
M642

60x8 cm/24"x3"
P097

60x60 cm/24"x24"
P749



VEGA

WALL TILE + WHITE BODY + RECTIFIED + GLOSS
 AZULEJO + PASTA BLANCA + RECTIFICADO + BRILLO
 40x120 cm/16"x48"



View online
Ver online




VEGA MARFIL
40x120 cm/16"x48" RC

VEGA LEVEL MARFIL
40x120 cm/16"x48" RC

VEGA MARFIL BRILLO
60x60 cm/24"x24" RC

COLOURS: / COLORES:



VEGA MARFIL




VEGA LEVEL MARFIL

ADDITIONAL INFORMATION: / INFORMACIÓN ADICIONAL:

Aesthetic classification: V.2 SLIGHT VARIATION
Clasificación estética: V.2 PEQUEÑA VARIACIÓN



COORDINATED FLOOR TILE: / PAVIMENTO COORDINADO:
VEGA
 GLAZED CERAMIC + STD BODY + RECTIFIED + GLOSS
 GRES ESMALTADO + PASTA STD + RECTIFICADO + BRILLO



VEGA EMPERADOR VEGA MARFIL

AVAILABLE FORMATS: / FORMATOS DISPONIBLES:

PIECES NAME NOMBRE DE LA PIEZA	SIZES (CM) FORMATOS (CM)	WORK SIZE (MM) FORMATO DE FABRICACIÓN (MM)	PRICE GROUP GRUPO DE PRECIO
VEGA RC	40x120 cm/16"x48"	400 x 1200 x 10,8	M654
VEGA LEVEL RC	40x120 cm/16"x48"	400 x 1200 x 10,8	M723




VEGA

WALL TILE + WHITE BODY + RECTIFIED + MATT / GLOSS
 AZULEJO + PASTA BLANCA + RECTIFICADO + MATE / BRILLO
 30x90 cm/11.8"x36"



COLOURS: / COLORES:



VEGA MARFIL BRILLO
 VEGA MARFIL MATE



VEGA EXEDRA MARFIL BRILLO
 VEGA EXEDRA MARFIL MATE



VEGA DECOR MARFIL

ADDITIONAL INFORMATION: / INFORMACIÓN ADICIONAL:

Aesthetic classification: V.2 SLIGHT VARIATION
 Clasificación estética: V.2 PEQUEÑA VARIACIÓN

AVAILABLE FORMATS: / FORMATOS DISPONIBLES:

PIECES NAME NOMBRE DE LA PIEZA	SIZES (CM) FORMATOS (CM)	WORK SIZE (MM) FORMATO DE FABRICACIÓN (MM)	PRICE GROUP GRUPO DE PRECIO
VEGA RC	30x90 cm/11.8"x36"	300 x 900 x 8,7	M564
VEGA EXEDRA RC	30x90 cm/11.8"x36"	300 x 900 x 10,8	M624
VEGA DECOR RC	30x90 cm/11.8"x36"	300 x 900 x 10,8	M624

30x90 cm
11.8"x36"

40x120 cm
16"x48"



View online
Ver online



VEGA MARFIL BRILLO
30x90 cm/11.8"x36" RC

VEGA EXEDRA MARFIL BRILLO
30x90 cm/11.8"x36" RC

VEGA MARFIL BRILLO
60x60 cm/24"x24" RC



COORDINATED FLOOR TILE: / PAVIMENTO COORDINADO:

VEGA


GLAZED CERAMIC + STD BODY + RECTIFIED + GLOSS

GRES ESMALTADO + PASTA STD + RECTIFICADO + BRILLO

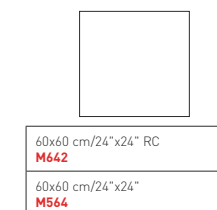


GLAZED PORCELAIN STONEWARE + STD BODY + RECTIFIED + MATT

GRES PORCELÁNICO ESMALTADO + PASTA STD + RECTIFICADO + MATE



VEGA
MARFIL BRILLO
MARFIL MATE



60x60 cm/24"x24" RC
M642



SKIRTING: / RODAPIE:
60x8 cm/24"x3"
P097



GRADONE STRAIGHT:
PELDANO GRADONE:
60x60 cm/24"x24" P749

ACRA

WALL TILE + WHITE BODY + RECTIFIED + MATT / GLOSS
 AZULEJO + PASTA BLANCA + RECTIFICADO + MATE / BRILLO
 30x90 cm/11.8"x36"



View online
Ver online




ACRA LIGHT SHINE
30x90 cm/11.8"x36" RC

ACRA EXEDRA LIGHT SHINE
30x90 cm/11.8"x36" RC

ACRA DARK SHINE
60x60 cm/24"x24" RC

COLOURS: / COLORES:



ACRA SOFT SHINE
ACRA SOFT MATT




ACRA EXEDRA SOFT SHINE
ACRA EXEDRA SOFT MATT




ACRA LIGHT SHINE
ACRA LIGHT MATT



ACRA EXEDRA LIGHT SHINE
ACRA EXEDRA LIGHT MATT



ACRA DARK SHINE
ACRA DARK MATT



ACRA EXEDRA DARK SHINE
ACRA EXEDRA DARK MATT

ADDITIONAL INFORMATION: / INFORMACIÓN ADICIONAL:


Aesthetic classification: V.2 SLIGHT VARIATION
Clasificación estética: V.2 PEQUEÑA VARIACIÓN



COORDINATED FLOOR TILE: / PAVIMENTO COORDINADO:
ACRA
 GLAZED CERAMIC + STD BODY + RECTIFIED + GLOSS
 GRES ESMALTADO + PASTA STD + RECTIFICADO + BRILLO



GLAZED PORCELAIN STONEWARE + STD BODY + RECTIFIED + MATT
 GRES PORCELÁNICO ESMALTADO + PASTA STD + RECTIFICADO + MATE



SOFT SHINE
SOFT MATT

LIGHT SHINE
LIGHT MATT

DARK SHINE
DARK MATT

AVAILABLE FORMATS: / FORMATOS DISPONIBLES:

PIECES NAME NOMBRE DE LA PIEZA	SIZES (CM) FORMATOS (CM)	WORK SIZE (MM) FORMATO DE FABRICACIÓN (MM)	PRICE GROUP GRUPO DE PRECIO
ACRA RC	30x90 cm/11.8"x36"	300 x 900 x 8,7	M564
ACRA EXEDRA RC	30x90 cm/11.8"x36"	300 x 900 x 10,8	M624

20x60 cm 8"x24"	30x90 cm 11.8"x36"
--------------------	-----------------------


 60x60 cm/24"x24" RC M642	 SKIRTING: / RODAPIE: 60x8 cm/24"x3" P097	 GRADONE STRAIGHT: PELDANO GRADONE: 60x60 cm/24"x24" P749
---------------------------------	--	--

ACRA


WALL TILE + WHITE BODY + GLOSS
AZULEJO + PASTA BLANCA + BRILLO
20x60 cm/8"x24"



COLOURS: / COLORES:



ACRA SOFT SHINE




ACRA LIGNE SOFT SHINE




ACRA LIGHT SHINE



ACRA LIGNE LIGHT SHINE



ACRA DARK SHINE



ACRA LIGNE DARK SHINE

ADDITIONAL INFORMATION: / INFORMACIÓN ADICIONAL:

Aesthetic classification: V.2 SLIGHT VARIATION
Clasificación estética: V.2 PEQUEÑA VARIACIÓN



View online
Ver online



ACRA LIGHT SHINE
20x60 cm/8"x24"

ACRA LIGNE LIGHT SHINE
20x60 cm/8"x24"

ACRA LIGHT SHINE
60x60 cm/24"x24" RC



AVAILABLE FORMATS: / FORMATOS DISPONIBLES:

PIECES NAME NOMBRE DE LA PIEZA	SIZES (CM) FORMATOS (CM)	WORK SIZE (MM) FORMATO DE FABRICACIÓN (MM)	PRICE GROUP GRUPO DE PRECIO
ACRA	20x60 cm/8"x24"	200 x 601 x 9	M347
ACRA LIGNE	20x60 cm/8"x24"	200 x 601 x 9	M395

20x60 cm
8"x24"

30x90 cm
11.8"x36"

COORDINATED FLOOR TILE: / PAVIMENTO COORDINADO:
ACRA
GLAZED CERAMIC + STD BODY + RECTIFIED + GLOSS
GRES ESMALTADO + PASTA STD + RECTIFICADO + BRILLO



GLAZED PORCELAIN STONEWARE + STD BODY + RECTIFIED + MATT
GRES PORCELÁNICO ESMALTADO + PASTA STD + RECTIFICADO + MATE



SOFT SHINE
SOFT MATT

LIGHT SHINE
LIGHT MATT

DARK SHINE
DARK MATT

60x60 cm/24"x24" RC
M642

SKIRTING: / RODAPIE:
60x8 cm/24"x3"
P097

GRADONE STRAIGHT:
PELDANO GRADONE:
60x60 cm/24"x24" P749

ALTISSIMO

WALL TILE + WHITE BODY + RECTIFIED + GLOSS
AZULEJO + PASTA BLANCA + RECTIFICADO + BRILLO
30x90 cm/11.8"x36"



COLOURS: / COLORES:



ALTISSIMO WHITE



ALTISSIMO DUNE WHITE


WALL TILE + WHITE BODY + GLOSS
AZULEJO + PASTA BLANCA + BRILLO
25x75 cm/10"x30"



COLOURS: / COLORES:



ALTISSIMO WHITE



ALTISSIMO PRISMA WHITE

AVAILABLE FORMATS: / FORMATOS DISPONIBLES:

PIECES NAME NOMBRE DE LA PIEZA	SIZES (CM) FORMATOS (CM)	WORK SIZE (MM) FORMATO DE FABRICACIÓN (MM)	PRICE GROUP GRUPO DE PRECIO
ALTISSIMO RC	30x90 cm/11.8"x36"	300 x 900 x 8,7	M564
ALTISSIMO DUNE RC	30x90 cm/11.8"x36"	300 x 900 x 10,8	M624
ALTISSIMO	25x75 cm/10"x30"	251 x 753 x 8,7	M368
ALTISSIMO PRISMA	25x75 cm/10"x30"	251 x 753 x 8,7	M428

25x75 cm 10"x30"	30x90 cm 11.8"x36"
---------------------	-----------------------



View online
Ver online



ADDITIONAL INFORMATION: / INFORMACIÓN ADICIONAL:


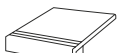

 V.2	Aesthetic classification: V.2 SLIGHT VARIATION Clasificación estética: V.2 PEQUEÑA VARIACIÓN
---	---



COORDINATED FLOOR TILE: / PAVIMENTO COORDINADO:

ALTISSIMO
GLAZED CERAMIC + STD BODY + GLOSS
GRES ESMALTADO + PASTA STD + BRILLO




 60x60 cm/24"x24" RC M642	 GRADONE STRAIGHT: PELDANO GRADONE: 60x60 cm/24"x24" P749	 SKIRTING: / RODAPIE: 60x8 cm/24"x3" P097
---	---	--

ALTISSIMO WHITE
30x90 cm/11.8"x36" RC

ALTISSIMO DUNE WHITE
30x90 cm/11.8"x36" RC

AMERA OAK
30x260 cm/11.8"x104" RC




ALTISSIMO WHITE

DURBAN

WALL TILE + WHITE BODY + RECTIFIED + MATT / GLOSS
 AZULEJO + PASTA BLANCA + RECTIFICADO + MATE / BRILLO
 30x90 cm/11.8"x36"



COLOURS: / COLORES:



DURBAN BLACK SHINE
 DURBAN BLACK MATT



DURBAN EXEDRA BLACK SHINE
 DURBAN EXEDRA BLACK MATT

ADDITIONAL INFORMATION: / INFORMACIÓN ADICIONAL:

Aesthetic classification: V.3 MODERATE VARIATION
 Clasificación estética: V.3 VARIACIÓN MODERADA



View online
 Ver online



DURBAN BLACK MATT
 30x90 cm/11.8"x36" RC


DURBAN BLACK MATT
 60x60 cm/24"x24" RC



COORDINATED FLOOR TILE: / PAVIMENTO COORDINADO:
DURBAN
 GLAZED CERAMIC + STD BODY + RECTIFIED + GLOSS
 GRES ESMALTADO + PASTA STD + RECTIFICADO + BRILLO



GLAZED PORCELAIN STONEWARE + STD BODY + RECTIFIED + MATT
 GRES PORCELÁNICO ESMALTADO + PASTA STD + RECTIFICADO + MATE



DURBAN
 BLACK SHINE
 BLACK MATT

AVAILABLE FORMATS: / FORMATOS DISPONIBLES:

PIECES NAME NOMBRE DE LA PIEZA	SIZES (CM) FORMATOS (CM)	WORK SIZE (MM) FORMATO DE FABRICACIÓN (MM)	PRICE GROUP GRUPO DE PRECIO
DURBAN RC	30x90 cm/11.8"x36"	300 x 900 x 8,7	M564
DURBAN EXEDRA RC	30x90 cm/11.8"x36"	300 x 900 x 10,8	M624

30x90 cm
 11.8"x36"

60x60 cm/24"x24" RC
M642

SKIRTING: / RODAPIE:
60x8 cm/24"x3"
P097


GRADONE STRAIGHT:
PELDANO GRADONE:
60x60 cm/24"x24" P749

EMERITA


WALL TILE + WHITE BODY + RECTIFIED + MATT
 AZULEJO + PASTA BLANCA + RECTIFICADO + MATE
 30x90 cm/11.8"x36"



COLOURS: / COLORES:




EMERITA LIGHT



EMERITA DARK

SPECIAL PIECES: / PIEZAS ESPECIALES:



EMERITA LIGHT (ML)

EMERITA DARK (ML)

ADDITIONAL INFORMATION: / INFORMACIÓN ADICIONAL:

Aesthetic classification: V.2 SLIGHT VARIATION
 Clasificación estética: V.2 PEQUEÑA VARIACIÓN



View online
 Ver online




EMERITA LIGHT/DARK
 30x90 cm/11.8"x36" RC

EMERITA LIGHT
 60x60 cm/24"x24" RC



COORDINATED FLOOR TILE: / PAVIMENTO COORDINADO:
EMERITA
 GLAZED PORCELAIN STONEWARE + COLOUR BODY + RECTIFIED + MATT
 GRES PORCELÁNICO ESMALTADO + PASTA COLOREADA + RECTIFICADO + MATE



EMERITA LIGHT

EMERITA DARK

AVAILABLE FORMATS: / FORMATOS DISPONIBLES:

PIECES NAME NOMBRE DE LA PIEZA	SIZES (CM) FORMATOS (CM)	WORK SIZE (MM) FORMATO DE FABRICACIÓN (MM)	PRICE GROUP GRUPO DE PRECIO
EMERITA RC	30x90 cm/11.8"x36"	300 x 900 x 8,7	M564
EMERITA (ML)	30x30 cm/11.8"x11.8"		P270

30x90 cm
 11.8"x36"



EPULO

WALL TILE + WHITE BODY + RECTIFIED + GLOSS
 AZULEJO + PASTA BLANCA + RECTIFICADO + BRILLO
 30x90 cm/11.8"x36"



COLOURS: / COLORES:



EPULO WHITE



EPULO DUNE WHITE

WALL TILE + WHITE BODY + GLOSS
 AZULEJO + PASTA BLANCA + BRILLO
 25x75 cm/10"x30"



COLOURS: / COLORES:



EPULO WHITE



EPULO PRISMA WHITE

AVAILABLE FORMATS: / FORMATOS DISPONIBLES:

PIECES NAME NOMBRE DE LA PIEZA	SIZES (CM) FORMATOS (CM)	WORK SIZE (MM) FORMATO DE FABRICACIÓN (MM)	PRICE GROUP GRUPO DE PRECIO
EPULO RC	30x90 cm/11.8"x36"	300 x 900 x 8,7	M564
EPULO DUNE RC	30x90 cm/11.8"x36"	300 x 900 x 10,8	M624
EPULO	25x75 cm/10"x30"	251 x 753 x 8,7	M368
EPULO PRISMA	25x75 cm/10"x30"	251 x 753 x 8,7	M428

25x75 cm
10"x30"

30x90 cm
11.8"x36"



View online
Ver online



ADDITIONAL INFORMATION: / INFORMACIÓN ADICIONAL:


 Aesthetic classification: V.2 SLIGHT VARIATION
Clasificación estética: V.2 PEQUEÑA VARIACIÓN



COORDINATED FLOOR TILE: / PAVIMENTO COORDINADO:

EPULO

GLAZED CERAMIC + STD BODY + GLOSS
GRES ESMALTADO + PASTA STD + BRILLO



60x60 cm/24"x24" RC
M642

GRADONE STRAIGHT:
PELDANO GRADONE:
60x60 cm/24"x24" P749

SKIRTING: / RODAPIE:
60x8 cm/24"x3"
P097




EPULO WHITE

FONTANA

WALL TILE + WHITE BODY + RECTIFIED + MATT / GLOSS
 AZULEJO + PASTA BLANCA + RECTIFICADO + MATE / BRILLO
 30x90 cm/11.8"x36"




COLOURS: / COLORES:



FONTANA WHITE SHINE
 FONTANA WHITE MATT




FONTANA EXEDRA WHITE SHINE
 FONTANA EXEDRA WHITE MATT



FONTANA DECOR WHITE

SPECIAL PIECES: / PIEZAS ESPECIALES:



FONTANA CHEVRON WHITE SHINE (ML)
 FONTANA CHEVRON WHITE MATT (ML)

ADDITIONAL INFORMATION: / INFORMACIÓN ADICIONAL:

Aesthetic classification: V.2 SLIGHT VARIATION
 Clasificación estética: V.2 PEQUEÑA VARIACIÓN



View online
 Ver online



FONTANA WHITE SHINE
 30x90 cm/11.8"x36" RC

FONTANA EXEDRA WHITE SHINE
 30x90 cm/11.8"x36" RC

FONTANA WHITE SHINE
 60x60 cm/24"x24" RC




COORDINATED FLOOR TILE: / PAVIMENTO COORDINADO:

FONTANA

GLAZED CERAMIC + STD BODY + RECTIFIED + GLOSS
 GRES ESMALTADO + PASTA STD + RECTIFICADO + BRILLO



GLAZED PORCELAIN STONEWARE + STD BODY + RECTIFIED + MATT
 GRES PORCELÁNICO ESMALTADO + PASTA STD + RECTIFICADO + MATE

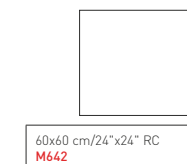


FONTANA
 WHITE SHINE
 WHITE MATT

AVAILABLE FORMATS: / FORMATOS DISPONIBLES:

PIECES NAME NOMBRE DE LA PIEZA	SIZES (CM) FORMATOS (CM)	WORK SIZE (MM) FORMATO DE FABRICACIÓN (MM)	PRICE GROUP GRUPO DE PRECIO
FONTANA RC	30x90 cm/11.8"x36"	300 x 900 x 8,7	M564
FONTANA EXEDRA RC	30x90 cm/11.8"x36"	300 x 900 x 10,8	M624
FONTANA DECOR RC	30x90 cm/11.8"x36"	300 x 900 x 10,8	M624
FONTANA CHEVRON (ML)	36x27 cm*/14.5"x11"*		P227

30x90 cm
 11.8"x36"



60x60 cm/24"x24" RC
 M642



60x8 cm/24"x3"
 P097



60x60 cm/24"x24" P749

GODINA

WALL TILE + WHITE BODY + RECTIFIED + MATT
 AZULEJO + PASTA BLANCA + RECTIFICADO + MATE
 30x90 cm/11.8"x36"



COLOURS: / COLORES:



GODINA WHITE



GODINA MOSAIC WHITE

SPECIAL PIECES: / PIEZAS ESPECIALES:



GODINA WHITE (ML)

ADDITIONAL INFORMATION: / INFORMACIÓN ADICIONAL:

V.2 Aesthetic classification: V.2 SLIGHT VARIATION
 Clasificación estética: V.2 PEQUEÑA VARIACIÓN



View online
 Ver online



GODINA WHITE
 30x90 cm/11.8"x36" RC

GODINA MOSAIC WHITE
 30x90 cm/11.8"x36" RC

GODINA WHITE
 60x60 cm/24"x24" RC




COORDINATED FLOOR TILE: / PAVIMENTO COORDINADO:

GODINA

GLAZED PORCELAIN STONEWARE + STD BODY + RECTIFIED + MATT

GRES PORCELÁNICO ESMALTADO + PASTA STD + RECTIFICADO + MATE



GODINA WHITE

30x90 cm
 11.8"x36"

AVAILABLE FORMATS: / FORMATOS DISPONIBLES:

PIECES NAME NOMBRE DE LA PIEZA	SIZES (CM) FORMATOS (CM)	WORK SIZE (MM) FORMATO DE FABRICACIÓN (MM)	PRICE GROUP GRUPO DE PRECIO
GODINA RC	30x90 cm/11.8"x36"	300 x 900 x 8,7	M564
GODINA MOSAIC RC	30x90 cm/11.8"x36"	300 x 900 x 10,8	M624
GODINA (ML)	30x30 cm/11.8"x11.8"		P270

60x60 cm/24"x24" RC
M642

SKIRTING: / RODAPIE:
60x8 cm/24"x3"
P097

GRADONE STRAIGHT:
PELDANO GRADONE:
60x60 cm/24"x24" **P749**

LIRA

WALL TILE + WHITE BODY + RECTIFIED + GLOSS
 AZULEJO + PASTA BLANCA + RECTIFICADO + BRILLO
 30x90 cm/11.8"x36"



View online
Ver online




LIRA WHITE
30x90 cm/11.8"x36" RC

LIRA DUNE WHITE
30x90 cm/11.8"x36" RC

LIRA WHITE
60x60 cm/24"x24" RC


COLOURS: / COLORES:



LIRA WHITE



LIRA DUNE WHITE



LIRA IVORY



LIRA DUNE IVORY



LIRA NATURAL



LIRA DUNE NATURAL



ADDITIONAL INFORMATION: / INFORMACIÓN ADICIONAL:


 Aesthetic classification: V.2 SLIGHT VARIATION
 Clasificación estética: V.2 PEQUEÑA VARIACIÓN



COORDINATED FLOOR TILE: / PAVIMENTO COORDINADO:

LIRA

GLAZED CERAMIC + STD BODY + GLOSS
 GRES ESMALTADO + PASTA STD + BRILLO



LIRA WHITE

LIRA IVORY

LIRA NATURAL

AVAILABLE FORMATS: / FORMATOS DISPONIBLES:

PIECES NAME NOMBRE DE LA PIEZA	SIZES (CM) FORMATOS (CM)	WORK SIZE (MM) FORMATO DE FABRICACIÓN (MM)	PRICE GROUP GRUPO DE PRECIO
LIRA RC	30x90 cm/11.8"x36"	300 x 900 x 8,7	M564
LIRA DUNE RC	30x90 cm/11.8"x36"	300 x 900 x 10,8	M624

25x75 cm 10"x30"	30x90 cm 11.8"x36"
---------------------	-----------------------



60x60 cm/24"x24" RC
M642

GRADONE STRAIGHT:
PELDANO GRADONE:
60x60 cm/24"x24" P749

SKIRTING: / RODAPIE:
60x8 cm/24"x3" P097

LIRA

WALL TILE + WHITE BODY + GLOSS
AZULEJO + PASTA BLANCA + BRILLO
25x75 cm/10"x30"



View online
Ver online



LIRA IVORY
25x75 cm/10"x30"

LIRA PRISMA IVORY
25x75 cm/10"x30"


COLOURS: / COLORES:



LIRA WHITE




LIRA PRISMA WHITE



LIRA IVORY



LIRA PRISMA IVORY



LIRA NATURAL



LIRA PRISMA NATURAL

ADDITIONAL INFORMATION: / INFORMACIÓN ADICIONAL:


 Aesthetic classification: V.2 SLIGHT VARIATION
Clasificación estética: V.2 PEQUEÑA VARIACIÓN




COORDINATED FLOOR TILE: / PAVIMENTO COORDINADO:

LIRA


GLAZED CERAMIC + STD BODY + GLOSS
GRES ESMALTADO + PASTA STD + BRILLO



LIRA WHITE



LIRA IVORY



LIRA NATURAL

AVAILABLE FORMATS: / FORMATOS DISPONIBLES:

PIECES NAME NOMBRE DE LA PIEZA	SIZES (CM) FORMATOS (CM)	WORK SIZE (MM) FORMATO DE FABRICACIÓN (MM)	PRICE GROUP GRUPO DE PRECIO
LIRA	25x75 cm/10"x30"	251 x 753 x 8,7	M368
LIRA PRISMA	25x75 cm/10"x30"	251 x 753 x 8,7	M428



60x60 cm/24"x24" RC
M642



GRADONE STRAIGHT:
PELDAÑO GRADONE:
60x60 cm/24"x24" P749



SKIRTING: / RODAPIE:
60x8 cm/24"x3"
P097

MARSA

WALL TILE + WHITE BODY + RECTIFIED + MATT / GLOSS
 AZULEJO + PASTA BLANCA + RECTIFICADO + MATE / BRILLO
 30x90 cm/11.8"x36"



COLOURS: / COLORES:



MARSA CREAM SHINE
 MARSA CREAM MATT



MARSA EXEDRA CREAM SHINE
 MARSA EXEDRA CREAM MATT

WALL TILE + WHITE BODY + GLOSS
 AZULEJO + PASTA BLANCA + BRILLO
 25x75 cm/10"x30"



COLOURS: / COLORES:



MARSA CREAM SHINE



MARSA LIGNE CREAM SHINE

AVAILABLE FORMATS: / FORMATOS DISPONIBLES:

PIECES NAME NOMBRE DE LA PIEZA	SIZES (CM) FORMATOS (CM)	WORK SIZE (MM) FORMATO DE FABRICACIÓN (MM)	PRICE GROUP GRUPO DE PRECIO
MARSA RC	30x90 cm/11.8"x36"	300 x 900 x 8,7	M564
MARSA EXEDRA RC	30x90 cm/11.8"x36"	300 x 900 x 10,8	M624
MARSA	20x60 cm/8"x24"	200 x 601 x 9	M347
MARSA LIGNE	20x60 cm/8"x24"	200 x 601 x 9	M395

20x60 cm
8"x24"

30x90 cm
11.8"x36"



View online
Ver online



MARSA CREAM SHINE
20x60 cm/8"x24"

MARSA LIGNE CREAM SHINE
20x60 cm/8"x24"

MARSA CREAM SHINE
60x60 cm/24"x24" RC




COORDINATED FLOOR TILE: / PAVIMENTO COORDINADO:

MARSA

GLAZED CERAMIC + STD BODY + RECTIFIED + GLOSS
 GRES ESMALTADO + PASTA STD + RECTIFICADO + BRILLO



GLAZED PORCELAIN STONEWARE + STD BODY + RECTIFIED + MATT
 GRES PORCELÁNICO ESMALTADO + PASTA STD + RECTIFICADO + MATE



MARSA
 CREAM SHINE
 CREAM MATT



MIDAS

WALL TILE + WHITE BODY + RECTIFIED + GLOSS
 AZULEJO + PASTA BLANCA + RECTIFICADO + BRILLO
 30x90 cm/11.8"x36"



COLOURS: / COLORES:



MIDAS NATURAL



MIDAS DUNE NATURAL

WALL TILE + WHITE BODY + GLOSS
 AZULEJO + PASTA BLANCA + BRILLO
 25x75 cm/10"x30"



COLOURS: / COLORES:



MIDAS NATURAL



MIDAS PRISMA NATURAL

AVAILABLE FORMATS: / FORMATOS DISPONIBLES:

PIECES NAME NOMBRE DE LA PIEZA	SIZES (CM) FORMATOS (CM)	WORK SIZE (MM) FORMATO DE FABRICACIÓN (MM)	PRICE GROUP GRUPO DE PRECIO
MIDAS RC	30x90 cm/11.8"x36"	300 x 900 x 8,7	M564
MIDAS DUNE RC	30x90 cm/11.8"x36"	300 x 900 x 10,8	M624
MIDAS	25x75 cm/10"x30"	251 x 753 x 8,7	M368
MIDAS PRISMA	25x75 cm/10"x30"	251 x 753 x 8,7	M428

25x75 cm
10"x30"

30x90 cm
11.8"x36"



View online
Ver online



MIDAS NATURAL
30x90 cm/11.8"x36" RC

MIDAS DUNE NATURAL
30x90 cm/11.8"x36" RC

AMERA OAK
30x260 cm/11.8"x104" RC



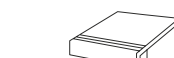
COORDINATED FLOOR TILE: / PAVIMENTO COORDINADO:

MIDAS

GLAZED CERAMIC + STD BODY + GLOSS
 GRES ESMALTADO + PASTA STD + BRILLO




60x60 cm/24"x24" RC
M642



GRADONE STRAIGHT:
PELDANO GRADONE:
60x60 cm/24"x24" P749



SKIRTING: / RODAPIE:
60x8 cm/24"x3" P097




MIDAS NATURAL

MODICO

WALL TILE + WHITE BODY + RECTIFIED + GLOSS
 AZULEJO + PASTA BLANCA + RECTIFICADO + BRILLO
 30x90 cm/11.8"x36"



COLOURS: / COLORES:



MODICO GREY




MODICO DUNE GREY

WALL TILE + WHITE BODY + GLOSS
 AZULEJO + PASTA BLANCA + BRILLO
 25x75 cm/10"x30"



COLOURS: / COLORES:



MODICO GREY



MODICO PRISMA GREY

AVAILABLE FORMATS: / FORMATOS DISPONIBLES:

PIECES NAME NOMBRE DE LA PIEZA	SIZES (CM) FORMATOS (CM)	WORK SIZE (MM) FORMATO DE FABRICACIÓN (MM)	PRICE GROUP GRUPO DE PRECIO
MODICO RC	30x90 cm/11.8"x36"	300 x 900 x 8,7	M564
MODICO DUNE RC	30x90 cm/11.8"x36"	300 x 900 x 10,8	M624
MODICO	25x75 cm/10"x30"	251 x 753 x 8,7	M368
MODICO PRISMA	25x75 cm/10"x30"	251 x 753 x 8,7	M428

25x75 cm
10"x30"

30x90 cm
11.8"x36"

ADDITIONAL INFORMATION: / INFORMACIÓN ADICIONAL:

 Aesthetic classification: V.2 SLIGHT VARIATION
 Clasificación estética: V.2 PEQUEÑA VARIACIÓN



View online
Ver online



MODICO GREY
30x90 cm/11.8"x36" RC

MODICO DUNE GREY
30x90 cm/11.8"x36" RC

MODICO GREY
60x60 cm/24"x24" RC



COORDINATED FLOOR TILE: / PAVIMENTO COORDINADO:

MODICO

GLAZED CERAMIC + STD BODY + GLOSS
 GRES ESMALTADO + PASTA STD + BRILLO




60x60 cm/24"x24" RC
M642



GRADONE STRAIGHT:
PELDANO GRADONE:
60x60 cm/24"x24" P749



SKIRTING: / RODAPIE:
60x8 cm/24"x3" P097



MODICO GREY

CARRARA

WALL TILE + WHITE BODY + RECTIFIED + MATT / GLOSS
 AZULEJO + PASTA BLANCA + RECTIFICADO + MATE / BRILLO
 30x60 cm/11.8"x24"



View online
Ver online




CARRARA WHITE SHINE
30x60 cm/11.8"x24" RC

CARRARA LINED WHITE SHINE
30x60 cm/11.8"x24" RC

CARRARA WHITE SHINE
60x60 cm/24"x24" RC


COLOURS: / COLORES:



CARRARA WHITE SHINE
CARRARA WHITE MATT



CARRARA LINED WHITE SHINE



CARRARA STRIPES WHITE MATT

WALL TILE + WHITE BODY + GLOSS
 AZULEJO + PASTA BLANCA + BRILLO
 7,5x30 cm/3"x11.8"



COLOURS AND SHADE VARIATIONS: / COLORES Y VARIEDAD GRÁFICA:



CARRARA WHITE SHINE



CARRARA BEVEL WHITE SHINE

7,5x30 cm
3"x11.8"

ADDITIONAL INFORMATION: / INFORMACIÓN ADICIONAL:

Aesthetic classification: V.2 SLIGHT VARIATION
 Clasificación estética: V.2 PEQUEÑA VARIACIÓN

30x60 cm
11.8"x24"

AVAILABLE FORMATS: / FORMATOS DISPONIBLES:

PIECES NAME NOMBRE DE LA PIEZA	SIZES (CM) FORMATOS [CM]	WORK SIZE (MM) FORMATO DE FABRICACIÓN (MM)	PRICE GROUP GRUPO DE PRECIO
CARRARA RC	30x60 cm/11.8"x24"	300 x 600 x 8,5	M395
CARRARA STRIPES RC	30x60 cm/11.8"x24"	300 x 600 x 9,7	M458
CARRARA LINED RC	30x60 cm/11.8"x24"	300 x 600 x 9,7	M458
CARRARA	7,5x30 cm/3"x11.8"	75 x 300 x 9,4	M499
CARRARA BEVEL	7,5x30 cm/3"x11.8"	75 x 300 x 9,4	M499




COORDINATED FLOOR TILE: / PAVIMENTO COORDINADO:

CARRARA

GLAZED CERAMIC + STD BODY + RECTIFIED + GLOSS
 GRES ESMALTADO + PASTA STD + RECTIFICADO + BRILLO



GLAZED PORCELAIN STONEWARE + STD BODY + RECTIFIED + MATT
 GRES PORCELÁNICO ESMALTADO + PASTA STD + RECTIFICADO + MATE



CARRARA WHITE SHINE
CARRARA WHITE MATT

60x60 cm/24"x24" RC
M642

SKIRTING: / RODAPIE:
60x8 cm/24"x3"
P097

GRADONE STRAIGHT:
PELDANO GRADONE:
60x60 cm/24"x24" P749

DOLE


WALL TILE + WHITE BODY + GLOSS
AZULEJO + PASTA BLANCA + BRILLO
20x60 cm/8"x24"




COLOURS: / COLORES:




DOLE BLANC



DOLE LIGNE BLANC



DOLE NOIR



DOLE LIGNE NOIR

ADDITIONAL INFORMATION: / INFORMACIÓN ADICIONAL:

V.2 Aesthetic classification: V.2 SLIGHT VARIATION
Clasificación estética: V.2 PEQUEÑA VARIACIÓN



View online
Ver online



DOLE BLANC
20x60 cm/8"x24"

DOLE NOIR
20x60 cm/8"x24"

DOLE LIGNE NOIR
20x60 cm/8"x24"

DOLE NOIR
60x60 cm/24"x24"




COORDINATED FLOOR TILE: / PAVIMENTO COORDINADO:

DOLE

GLAZED CERAMIC + STD BODY + GLOSS

GRES ESMALTADO + PASTA STD + BRILLO



DOLE BLANC

DOLE NOIR

AVAILABLE FORMATS: / FORMATOS DISPONIBLES:

PIECES NAME NOMBRE DE LA PIEZA	SIZES (CM) FORMATOS (CM)	WORK SIZE (MM) FORMATO DE FABRICACIÓN (MM)	PRICE GROUP GRUPO DE PRECIO
DOLE	20x60 cm/8"x24"	200 x 601 x 9	M347
DOLE LIGNE	20x60 cm/8"x24"	200 x 601 x 9	M395

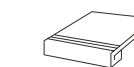
20x60 cm
8"x24"



60x60 cm/24"x24" [GRS]
M564



60x8 cm/24"x3"
P097



GRADONE STRAIGHT:
PELDANO GRADONE:

60x60 cm/24"x24" P749

RUST

WALL TILE + WHITE BODY + RECTIFIED + MATT
 AZULEJO + PASTA BLANCA + RECTIFICADO + MATE
 40x120 cm/16"x48"



View online
 Ver online



COLOURS: / COLORES:



RUST WHITE

RUST STEEL

SCRAPED WHITE

SCRAPED STEEL

RUST BEIGE

RUST COPPER

SCRAPED BEIGE

SCRAPED COPPER

ADDITIONAL INFORMATION: / INFORMACIÓN ADICIONAL:

Aesthetic classification: V.3 MODERATE VARIATION
 Clasificación estética: V.3 VARIACIÓN MODERADA

30x60 cm
 11.8"x24"

40x120 cm
 16"x48"

AVAILABLE FORMATS: / FORMATOS DISPONIBLES:

PIECES NAME NOMBRE DE LA PIEZA	SIZES (CM) FORMATOS (CM)	WORK SIZE (MM) FORMATO DE FABRICACIÓN (MM)	PRICE GROUP GRUPO DE PRECIO
RUST RC	40x120 cm/16"x48"	400 x 1200 x 10,8	M654
SCRAPED RC	40x120 cm/16"x48"	400 x 1200 x 10,8	M723

COLOURS: / COLORES:




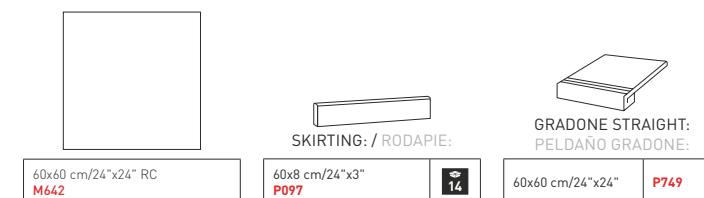
RUST IRON

SCRAPED IRON

COORDINATED FLOOR TILE: / PAVIMENTO COORDINADO:

RUST

GLAZED PORCELAIN STONEWARE + STD BODY + RECTIFIED + MATT
 GRES PORCELÁNICO ESMALTADO + PASTA STD + RECTIFICADO + MATE



RUST WHITE

RUST STEEL

RUST IRON

RUST BEIGE

RUST COPPER

RUST

WALL TILE + WHITE BODY + RECTIFIED + MATT
 AZULEJO + PASTA BLANCA + RECTIFICADO + MATE
 30x60 cm/11.8"x24"



View online
Ver online



RUST WHITE
30x60 cm/11.8"x24" RC

SCRAPED WHITE
30x60 cm/11.8"x24" RC

RUST STEEL
60x60 cm/24"x24" RC [PR]


COLOURS: / COLORES:



RUST WHITE




SCRAPED WHITE



RUST STEEL



SCRAPED STEEL



RUST IRON




SCRAPED IRON



RUST BEIGE



SCRAPED BEIGE



RUST COPPER



SCRAPED COPPER

ADDITIONAL INFORMATION: / INFORMACIÓN ADICIONAL:

Aesthetic classification: V.3 MODERATE VARIATION
Clasificación estética: V.3 VARIACIÓN MODERADA

30x60 cm
11.8"x24"

40x120 cm
16"x48"

AVAILABLE FORMATS: / FORMATOS DISPONIBLES:

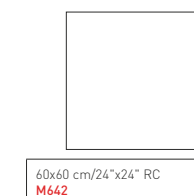
PIECES NAME NOMBRE DE LA PIEZA	SIZES (CM) FORMATOS (CM)	WORK SIZE (MM) FORMATO DE FABRICACIÓN (MM)	PRICE GROUP GRUPO DE PRECIO
RUST RC	30x60 cm/11.8"x24"	300 x 600 x 8,5	M395
SCRAPED RC	30x60 cm/11.8"x24"	300 x 600 x 9,7	M458




COORDINATED FLOOR TILE: / PAVIMENTO COORDINADO:

RUST


GLAZED PORCELAIN STONEWARE + STD BODY + RECTIFIED + MATT
GRES PORCELÁNICO ESMALTADO + PASTA STD + RECTIFICADO + MATE



RUST WHITE




RUST STEEL



RUST IRON



RUST BEIGE



RUST COPPER



Wall/Revestimiento: RUST STEEL 40x120 cm/16"x48" RC + SCRAPPED STEEL 40x120 cm/16"x48" RC
Floor/Pavimento: NOMAD HONEY 20x120 cm/8"x48" RC

GRAVITY

WALL TILE + WHITE BODY + RECTIFIED + MATT
 AZULEJO + PASTA BLANCA + RECTIFICADO + MATE
 30x90 cm/11.8"x36"




View online
Ver online



GRAVITY LANCER NICKEL
 30x90 cm/11.8"x36"

COLOURS: / COLORES:




GRAVITY NICKEL





GRAVITY TITANIUM



GRAVITY LANCER NICKEL



GRAVITY LANCER TITANIUM



ADDITIONAL INFORMATION: / INFORMACIÓN ADICIONAL:


	Aesthetic classification: V.3 MODERATE VARIATION Clasificación estética: V.3 VARIACIÓN MODERADA
	This product has a matt finish with glossy effects. Este producto tiene un acabado mate con efectos brillantes.
	This product has different designs in the same box, in a random pattern. Este producto posee varios diseños diferentes que se sirven en la misma caja de forma aleatoria.

AVAILABLE FORMATS: / FORMATOS DISPONIBLES:


PIECES NAME NOMBRE DE LA PIEZA	SIZES (CM) FORMATOS [CM]	WORK SIZE (MM) FORMATO DE FABRICACIÓN [MM]	PRICE GROUP GRUPO DE PRECIO
GRAVITY RC	30x90 cm/11.8"x36"	300 x 900 x 8,7	M624
GRAVITY LANCER RC	30x90 cm/11.8"x36"	300 x 900 x 8,7	M683

20x60 cm 8"x24"	30x90 cm 11.8"x36"
--------------------	-----------------------



COLOURS: / COLORES:



GRAVITY IRON

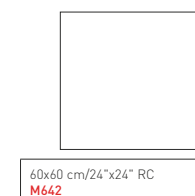


GRAVITY LANCER IRON



COORDINATED FLOOR TILE: / PAVIMENTO COORDINADO:

GRAVITY
 GLAZED PORCELAIN STONEWARE + STD BODY + RECTIFIED + MATT
 GRES PORCELÁNICO ESMALTADO + PASTA STD + RECTIFICADO + MATE



60x60 cm/24"x24" RC
M642




60x8 cm/24"x3"
P097




60x60 cm/24"x24"
P749



GRAVITY NICKEL




GRAVITY TITANIUM



GRAVITY IRON



GRAVITY GOLD



GRAVITY OXIDE

GRAVITY

WALL TILE + WHITE BODY + RECTIFIED + MATT
 AZULEJO + PASTA BLANCA + RECTIFICADO + MATE
 30x90 cm/11.8"x36"



View online
Ver online




GRAVITY GOLD
30x90 cm/11.8"x36" RC

GRAVITY LANCER GOLD
30x90 cm/11.8"x36" RC

GRAVITY OXIDE
30x90 cm/11.8"x36" RC

GRAVITY OXIDE
90x90 cm/36"x36" RC

COLOURS: / COLORES:




GRAVITY GOLD





GRAVITY OXIDE



GRAVITY LANCER GOLD



GRAVITY LANCER OXIDE




ADDITIONAL INFORMATION: / INFORMACIÓN ADICIONAL:

	Aesthetic classification: V.3 MODERATE VARIATION Clasificación estética: V.3 VARIACIÓN MODERADA
	This product has a matt finish with glossy effects. Este producto tiene un acabado mate con efectos brillantes.
	This product has different designs in the same box, in a random pattern. Este producto posee varios diseños diferentes que se sirven en la misma caja de forma aleatoria.



COORDINATED FLOOR TILE: / PAVIMENTO COORDINADO:

GRAVITY
 GLAZED PORCELAIN STONEWARE + STD BODY + RECTIFIED + MATT
 GRES PORCELÁNICO ESMALTADO + PASTA STD + RECTIFICADO + MATE



GRAVITY NICKEL GRAVITY TITANIUM GRAVITY IRON



GRAVITY GOLD GRAVITY OXIDE



AVAILABLE FORMATS: / FORMATOS DISPONIBLES:


PIECES NAME NOMBRE DE LA PIEZA	SIZES (CM) FORMATOS [CM]	WORK SIZE (MM) FORMATO DE FABRICACIÓN [MM]	PRICE GROUP GRUPO DE PRECIO
GRAVITY RC	30x90 cm/11.8"x36"	300 x 900 x 8,7	M624
GRAVITY LANCER RC	30x90 cm/11.8"x36"	300 x 900 x 8,7	M683

GRAVITY


WALL TILE + WHITE BODY + MATT
AZULEJO + PASTA BLANCA + MATE
20x60 cm/8"x24"

BIII **GL**  

COLOURS: / COLORES:



ADDITIONAL INFORMATION: / INFORMACIÓN ADICIONAL:

 Aesthetic classification: V.3 MODERATE VARIATION
Clasificación estética: V.3 VARIACIÓN MODERADA

AVAILABLE FORMATS: / FORMATOS DISPONIBLES:

PIECES NAME NOMBRE DE LA PIEZA	SIZES (CM) FORMATOS (CM)	WORK SIZE (MM) FORMATO DE FABRICACIÓN (MM)	PRICE GROUP GRUPO DE PRECIO
GRAVITY	20x60 cm/8"x24"	200 x 601 x 9	M387
GRAVITY LANCER	20x60 cm/8"x24"	200 x 601 x 9	M428

20x60 cm
8"x24"

30x90 cm
11.8"x36"



View online
Ver online



GRAVITY TITANIUM
20x60 cm/8"x24"

GRAVITY LANCER TITANIUM
20x60 cm/8"x24"




COORDINATED FLOOR TILE: / PAVIMENTO COORDINADO:

GRAVITY

GLAZED PORCELAIN STONEWARE + STD BODY + RECTIFIED + MATT
GRES PORCELÁNICO ESMALTADO + PASTA STD + RECTIFICADO + MATE

Bla **GL**   



SHANON

WALL TILE + WHITE BODY + RECTIFIED + MATT
 AZULEJO + PASTA BLANCA + RECTIFICADO + MATE
 30x90 cm/11.8"x36"



View online
 Ver online




SHANON WHITE/OXIDE
 30x90 cm/11.8"x36" RC

SHANON OXIDE
 75x75 cm/30"x30" RC

COLOURS: / COLORES:



SHANON WHITE




SHANON CREAM



SHANON GREY



SHANON OXIDE




SHANON GRAPHITE

ADDITIONAL INFORMATION: / INFORMACIÓN ADICIONAL:

Aesthetic classification: V.3 MODERATE VARIATION
 Clasificación estética: V.3 VARIACIÓN MODERADA



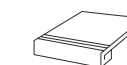
COORDINATED FLOOR TILE: / PAVIMENTO COORDINADO:
SHANON
 GLAZED PORCELAIN STONEWARE + STD BODY + MATT
 GRES PORCELÁNICO ESMALTADO + PASTA STD + MATE



75x75 cm/30"x30" RC
M683
 60x60 cm/24"x24"
M564

SKIRTING: / RODAPIE:

75x8 cm/30"x3"
P156
 60x8 cm/24"x3"
P097



GRADONE STRAIGHT:
 PELDAÑO GRADONE:


75x75 cm/30"x30" **P821**
 60x60 cm/24"x24" **P749**



SHANON WHITE



SHANON GREY



SHANON GRAPHITE



SHANON CREAM



SHANON OXIDE

AVAILABLE FORMATS: / FORMATOS DISPONIBLES:

PIECES NAME NOMBRE DE LA PIEZA	SIZES (CM) FORMATOS (CM)	WORK SIZE (MM) FORMATO DE FABRICACIÓN (MM)	PRICE GROUP GRUPO DE PRECIO
SHANON RC	30x90 cm/11.8"x36"	300 x 900 x 8,7	M564

30x90 cm
 11.8"x36"

FIBRA

WALL TILE + WHITE BODY + RECTIFIED + MATT
 AZULEJO + PASTA BLANCA + RECTIFICADO + MATE
 40x120 cm/16"x48"



View online
Ver online



COLOURS: / COLORES:



FIBRA PALE

FIBRA SILVER



PRESS PALE

PRESS SILVER



FIBRA DECOR PALE

FIBRA DECOR SILVER


COLOURS: / COLORES:



FIBRA CALM



PRESS CALM



FIBRA DECOR CALM

ADDITIONAL INFORMATION: / INFORMACIÓN ADICIONAL:

	Aesthetic classification: V.1 UNIFORM APPEARANCE Clasificación estética: V.1 APARIENCIA UNIFORME
	This product has different designs in the same box, in a random pattern and not continued pattern. Este producto posee varios diseños diferentes que se sirven en la misma caja de forma aleatoria y no tienen continuidad entre sí.

AVAILABLE FORMATS: / FORMATOS DISPONIBLES:

PIECES NAME NOMBRE DE LA PIEZA	SIZES (CM) FORMATOS (CM)	WORK SIZE (MM) FORMATO DE FABRICACIÓN (MM)	PRICE GROUP GRUPO DE PRECIO
FIBRA RC	40x120 cm/16"x48"	400 x 1200 x 10,8	M654
PRESS RC	40x120 cm/16"x48"	400 x 1200 x 10,8	M723
FIBRA DECOR RC	40x120 cm/16"x48"	400 x 1200 x 10,8	M723



COORDINATED FLOOR TILE: / PAVIMENTO COORDINADO:

FIBRA

GLAZED PORCELAIN STONEWARE + STD BODY + RECTIFIED + MATT
 GRES PORCELÁNICO ESMALTADO + PASTA STD + RECTIFICADO + MATE



FIBRA PALE

FIBRA SILVER

FIBRA CALM



FIBRA

WALL TILE + WHITE BODY + RECTIFIED + MATT
 AZULEJO + PASTA BLANCA + RECTIFICADO + MATE
 30x60 cm/11.8"x24"



View online
Ver online



FIBRA SILVER
30x60 cm/11.8"x24" RC

PRESS SILVER
30x60 cm/11.8"x24" RC

FIBRA PALE
30x60 cm/11.8"x24" RC

FIBRA SILVER
60x60 cm/24"x24" RC

COLOURS: / COLORES:



ADDITIONAL INFORMATION: / INFORMACIÓN ADICIONAL:

	Aesthetic classification: V.1 UNIFORM APPEARANCE Clasificación estética: V.1 APARIENCIA UNIFORME
	This product has different designs in the same box, in a random and not continued pattern. Este producto posee varios diseños diferentes que se sirven en la misma caja de forma aleatoria y no tienen continuidad entre si.




COORDINATED FLOOR TILE: / PAVIMENTO COORDINADO:

FIBRA
 GLAZED PORCELAIN STONEWARE + STD BODY + RECTIFIED + MATT
 GRES PORCELÁNICO ESMALTADO + PASTA STD + RECTIFICADO + MATE



AVAILABLE FORMATS: / FORMATOS DISPONIBLES:

PIECES NAME NOMBRE DE LA PIEZA	SIZES (CM) FORMATOS (CM)	WORK SIZE (MM) FORMATO DE FABRICACIÓN (MM)	PRICE GROUP GRUPO DE PRECIO
FIBRA RC	30x60 cm/11.8"x24"	300 x 600 x 8,5	M395
PRESS RC	30x60 cm/11.8"x24"	300 x 600 x 9,7	M458
FIBRA DECOR RC	30x60 cm/11.8"x24"	300 x 600 x 8,5	M458





Wall/Revestimiento: FIBRA CALM 40x120 cm/16"x48" RC + PRESS CALM 40x120 cm/16"x48" RC

TOULOUSE

WALL TILE + WHITE BODY + RECTIFIED + MATT
 AZULEJO + PASTA BLANCA + RECTIFICADO + MATE
 30x90 cm/11.8"x36"



View online
Ver online




TOULOUSE WHITE
30x90 cm/11.8"x36" RC

FIBRE WHITE
30x90 cm/11.8"x36" RC

TOULOUSE WHITE
60x60 cm/24"x24" RC

COLOURS: / COLORES:



ADDITIONAL INFORMATION: / INFORMACIÓN ADICIONAL:

Aesthetic classification: V.1 UNIFORM APPEARANCE
Clasificación estética: V.1 APARIENCIA UNIFORME

30x90 cm
11.8"x36"

AVAILABLE FORMATS: / FORMATOS DISPONIBLES:

PIECES NAME NOMBRE DE LA PIEZA	SIZES (CM) FORMATOS (CM)	WORK SIZE (MM) FORMATO DE FABRICACIÓN (MM)	PRICE GROUP GRUPO DE PRECIO
TOULOUSE RC	30x90 cm/11.8"x36"	300 x 900 x 8,7	M564
FIBRE RC	30x90 cm/11.8"x36"	300 x 900 x 8,7	M624



COORDINATED FLOOR TILE: / PAVIMENTO COORDINADO:

TOULOUSE

GLAZED PORCELAIN STONEWARE + STD BODY + RECTIFIED + MATT

GRES PORCELÁNICO ESMALTADO + PASTA STD + RECTIFICADO + MATE



BLANCOS

WALL TILE + WHITE BODY + RECTIFIED + MATT / GLOSS
 AZULEJO + PASTA BLANCA + RECTIFICADO + MATE / BRILLO
 40x120 cm/16"x48"



View online
Ver online




MALDON BLANCO BRILLO
40x120 cm/16"x48" RC

PUZZLE BLANCO BRILLO
40x120 cm/16"x48" RC

SELANDIA DECOR BIANCO
60x60 cm/24"x24" RC


COLOURS: / COLORES:



MALDON BLANCO BRILLO
MALDON BLANCO MATE



TRACK BLANCO BRILLO
TRACK BLANCO MATE



PUZZLE BLANCO BRILLO
PUZZLE BLANCO MATE

ADDITIONAL INFORMATION: / INFORMACIÓN ADICIONAL:

Aesthetic classification: V.0 VERY UNIFORM APPEARANCE
Clasificación estética: V.0 APARIENCIA MUY UNIFORME

20x60 cm
8"x24"

25x75 cm
10"x30"

30x60 cm
11.8"x24"

30x90 cm
11.8"x36"

40x120 cm
16"x48"

AVAILABLE FORMATS: / FORMATOS DISPONIBLES:

PIECES NAME NOMBRE DE LA PIEZA	SIZES (CM) FORMATOS (CM)	WORK SIZE (MM) FORMATO DE FABRICACIÓN (MM)	PRICE GROUP GRUPO DE PRECIO
MALDON RC	40x120 cm/16"x48"	400 x 1200 x 10,8	M654
TRACK RC	40x120 cm/16"x48"	400 x 1200 x 10,8	M723
PUZZLE RC	40x120 cm/16"x48"	400 x 1200 x 10,8	M723



BLANCOS

WALL TILE + WHITE BODY + RECTIFIED + MATT / GLOSS
 AZULEJO + PASTA BLANCA + RECTIFICADO + MATE / BRILLO
 30x90 cm/11.8"x36"




View online
Ver online




BLANCO MATE
30x90 cm/11.8"x36" RC

CLARK BLANCO MATE
30x90 cm/11.8"x36" RC

COLOURS: / COLORES:



BLANCO BRILLO
BLANCO MATE



PALAS BLANCO BRILLO
PALAS BLANCO MATE



NARVAL WHITE BRILLO
NARVAL WHITE MATE



CLARK BLANCO BRILLO
CLARK BLANCO MATE

ADDITIONAL INFORMATION: / INFORMACIÓN ADICIONAL:

Aesthetic classification: V.0 VERY UNIFORM APPEARANCE
Clasificación estética: V.0 APARIENCIA MUY UNIFORME

20x60 cm
8"x24"

25x75 cm
10"x30"

30x60 cm
11.8"x24"

30x90 cm
11.8"x36"

40x120 cm
16"x48"

AVAILABLE FORMATS: / FORMATOS DISPONIBLES:

PIECES NAME NOMBRE DE LA PIEZA	SIZES (CM) FORMATOS (CM)	WORK SIZE (MM) FORMATO DE FABRICACIÓN (MM)	PRICE GROUP GRUPO DE PRECIO
BLANCOS RC	30x90 cm/11.8"x36"	300 x 900 x 8,7	M499
PALAS RC	30x90 cm/11.8"x36"	300 x 900 x 10,8	M624
NARVAL RC	30x90 cm/11.8"x36"	300 x 900 x 10,8	M624
CLARK RC	30x90 cm/11.8"x36"	300 x 900 x 10,8	M624



BLANCOS

WALL TILE + WHITE BODY + RECTIFIED + MATT / GLOSS
 AZULEJO + PASTA BLANCA + RECTIFICADO + MATE / BRILLO
 30x60 cm/11.8"x24"



View online
Ver online




BAIKAL BLANCO MATE
30x60 cm/11.8"x24" RC

BLOOM BLANCO MATE
30x60 cm/11.8"x24" RC

KALKSTEN SMOKE
60x60 cm/24"x24" RC

COLOURS: / COLORES:



BAIKAL BLANCO BRILLO
BAIKAL BLANCO MATE



BAIKAL LINED BLANCO BRILLO
BAIKAL LINED BLANCO MATE



BLOOM BLANCO BRILLO
BLOOM BLANCO MATE

ADDITIONAL INFORMATION: / INFORMACIÓN ADICIONAL:

Aesthetic classification: V.0 VERY UNIFORM APPEARANCE
Clasificación estética: V.0 APARIENCIA MUY UNIFORME

20x60 cm
8"x24"

25x75 cm
10"x30"

30x60 cm
11.8"x24"

30x90 cm
11.8"x36"

40x120 cm
16"x48"

AVAILABLE FORMATS: / FORMATOS DISPONIBLES:

PIECES NAME NOMBRE DE LA PIEZA	SIZES (CM) FORMATOS (CM)	WORK SIZE (MM) FORMATO DE FABRICACIÓN (MM)	PRICE GROUP GRUPO DE PRECIO
BAIKAL RC	30x60 cm/11.8"x24"	300 x 600 x 8,5	M395
BAIKAL LINED RC	30x60 cm/11.8"x24"	300 x 600 x 9,7	M458
BLOOM RC	30x60 cm/11.8"x24"	300 x 600 x 9,7	M458




BLANCOS

WALL TILE + WHITE BODY + MATT / GLOSS
 AZULEJO + PASTA BLANCA + MATE / BRILLO
 25x75 cm/10"x30"



COLOURS: / COLORES:



AVANT BLANCO BRILLO
 AVANT BLANCO MATE



BOURNE BLANCO BRILLO
 BOURNE BLANCO MATE

ADDITIONAL INFORMATION: / INFORMACIÓN ADICIONAL:

V.0 Aesthetic classification: V.0 VERY UNIFORM APPEARANCE
 Clasificación estética: V.0 APARIENCIA MUY UNIFORME



View online
 Ver online



AVANT BLANCO BRILLO
 25x75 cm/10"x30"

BOURNE BLANCO BRILLO
 25x75 cm/10"x30"

CORE ARGENT
 75x75 cm/30"x30" RC



20x60 cm
 8"x24"

25x75 cm
 10"x30"

30x60 cm
 11.8"x24"

30x90 cm
 11.8"x36"

40x120 cm
 16"x48"

AVAILABLE FORMATS: / FORMATOS DISPONIBLES:

PIECES NAME NOMBRE DE LA PIEZA	SIZES (CM) FORMATOS (CM)	WORK SIZE (MM) FORMATO DE FABRICACIÓN (MM)	PRICE GROUP GRUPO DE PRECIO
AVANT	25x75 cm/10"x30"	251 x 753 x 8,7	M368
BOURNE	25x75 cm/10"x30"	251 x 753 x 8,7	M428

BLANCOS

WALL TILE + WHITE BODY + MATT / GLOSS
AZULEJO + PASTA BLANCA + MATE / BRILLO
20x60 cm/8"x20"



View online
Ver online




VELAN BLANC MATE
20x60 cm/8"x24"

VELAN MOSAIC BLANC MATE
20x60 cm/8"x24"

SELANDIA MIELE
20x120 cm/8"x48" RC

COLOURS: / COLORES:



VELAN BLANC BRILLO
VELAN BLANC MATE



VELAN MOSAIC BLANC BRILLO
VELAN MOSAIC BLANC MATE



VELAN LIGNE BLANC BRILLO
VELAN LIGNE BLANC MATE

ADDITIONAL INFORMATION: / INFORMACIÓN ADICIONAL:

Aesthetic classification: V.0 VERY UNIFORM APPEARANCE
Clasificación estética: V.0 APARIENCIA MUY UNIFORME

20x60 cm
8"x24"

25x75 cm
10"x30"

30x60 cm
11.8"x24"

30x90 cm
11.8"x36"

40x120 cm
16"x48"

AVAILABLE FORMATS: / FORMATOS DISPONIBLES:

PIECES NAME NOMBRE DE LA PIEZA	SIZES (CM) FORMATOS (CM)	WORK SIZE (MM) FORMATO DE FABRICACIÓN (MM)	PRICE GROUP GRUPO DE PRECIO
VELAN	20x60 cm/8"x24"	200 x 601 x 9	M347
VELAN MOSAIC	20x60 cm/8"x24"	200 x 601 x 9	M395
VELAN LIGNE	20x60 cm/8"x24"	200 x 601 x 9	M395



CHALK

WALL TILE + WHITE BODY + RECTIFIED + MATT
 AZULEJO + PASTA BLANCA + RECTIFICADO + MATE
 40x120 cm/16"x48"



View online
Ver online



COLOURS: / COLORES:



COLOURS: / COLORES:



ADDITIONAL INFORMATION: / INFORMACIÓN ADICIONAL:

Aesthetic classification: V.1 UNIFORM APPEARANCE
 Clasificación estética: V.1 APARIENCIA UNIFORME

AVAILABLE FORMATS: / FORMATOS DISPONIBLES:

PIECES NAME NOMBRE DE LA PIEZA	SIZES (CM) FORMATOS (CM)	WORK SIZE (MM) FORMATO DE FABRICACIÓN (MM)	PRICE GROUP GRUPO DE PRECIO
CHALK RC	40x120 cm/16"x48"	400 x 1200 x 10,8	M654
CAST RC	40x120 cm/16"x48"	400 x 1200 x 10,8	M723
SAW RC	40x120 cm/16"x48"	400 x 1200 x 10,8	M723



RECOMMENDED FLOOR TILE: / PAVIMENTO RECOMENDADO:

TANUM

GLAZED PORCELAIN STONEWARE + COLOUR BODY + RECTIFIED + MATT

GRES PORCELÁNICO ESMALTADO + PASTA COLOREADA + RECTIFICADO + MATE



CHALK

WALL TILE + WHITE BODY + RECTIFIED + MATT
 AZULEJO + PASTA BLANCA + RECTIFICADO + MATE
 30x60 cm/11.8"x24"



View online
Ver online




CHALK GREY LIGHT
30x60 cm/11.8"x24" RC

SAW GREY LIGHT
30x60 cm/11.8"x24" RC

FLODSTEN WINTER
60x60 cm/24"x24" RC


COLOURS: / COLORES:




CHALK WHITE




SAW WHITE




CHALK TAUPE LIGHT



SAW TAUPE LIGHT



CHALK GREY LIGHT



SAW GREY LIGHT



ADDITIONAL INFORMATION: / INFORMACIÓN ADICIONAL:

Aesthetic classification: V.1 UNIFORM APPEARANCE
Clasificación estética: V.1 APARIENCIA UNIFORME

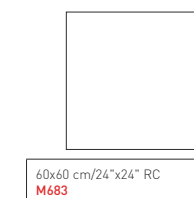


RECOMMENDED FLOOR TILE: / PAVIMENTO RECOMENDADO:

TANUM

GLAZED PORCELAIN STONEWARE + COLOUR BODY + RECTIFIED + MATT

GRES PORCELÁNICO ESMALTADO + PASTA COLOREADA + RECTIFICADO + MATE



60x60 cm/24"x24" RC
M483



60x8 cm/24"x3"
P097



60x60 cm/24"x24"
P749

AVAILABLE FORMATS: / FORMATOS DISPONIBLES:

PIECES NAME NOMBRE DE LA PIEZA	SIZES (CM) FORMATOS (CM)	WORK SIZE (MM) FORMATO DE FABRICACIÓN (MM)	PRICE GROUP GRUPO DE PRECIO
CHALK RC	30x60 cm/11.8"x24"	300 x 600 x 8,5	M395
SAW RC	30x60 cm/11.8"x24"	300 x 600 x 8,5	M458





Wall/Revestimiento: CHALK WHITE 40x120 cm/16"x48" RC + SAW WHITE 40x120 cm/16"x48" RC

SERENITY

WALL TILE + WHITE BODY + GLOSS
AZULEJO + PASTA BLANCA + BRILLO
10x20 cm/4"x8"



COLOURS: / COLORES:



SERENITY WHITE

ADDITIONAL INFORMATION: / INFORMACIÓN ADICIONAL:

	Aesthetic classification: V.2 SLIGHT VARIATION Clasificación estética: V.2 PEQUEÑA VARIACIÓN
	This product has different designs in the same box, in a random pattern. Este producto posee varios diseños diferentes que se sirven en la misma caja de forma aleatoria.



View online
Ver online




SERENITY WHITE
10x20 cm/4"x8"

MIMESIS CONCRETE
25x150 cm/10"x60" RC



RECOMMENDED FLOOR TILE: / PAVIMENTO RECOMENDADO:
RANDOM

GLAZED PORCELAIN STONEWARE + STD BODY + MATT
GRES PORCELÁNICO ESMALTADO + PASTA STD + MATE



60x60 cm/24"x24"
M564
RANDOM MAINE
60x60 cm/24"x24"
M585

SKIRTING: / RODAPIE:
60x8 cm/24"x3"
P097



GRADONE STRAIGHT:
PELDANO GRADONE:
60x60 cm/24"x24"
P749



AVAILABLE FORMATS: / FORMATOS DISPONIBLES:

PIECES NAME NOMBRE DE LA PIEZA	SIZES (CM) FORMATOS (CM)	WORK SIZE (MM) FORMATO DE FABRICACIÓN (MM)	PRICE GROUP GRUPO DE PRECIO
SERENITY	10x20 cm/4"x8"	100 x 200 x 9	M499

10x20 cm
4"x8"

ADANA BEVEL


WALL TILE + WHITE BODY + GLOSS
 AZULEJO + PASTA BLANCA + BRILLO
 7,5x30 cm/3"x11.8"



COLOURS: / COLORES:

-  ADANA BEVEL NERO
-  ADANA BEVEL BIANCO
-  ADANA BEVEL MELANZANA
-  ADANA BEVEL SAGE
-  ADANA BEVEL PERLA
-  ADANA BEVEL GRIGIO
-  ADANA BEVEL MARFIL
-  ADANA BEVEL CREAM
-  ADANA BEVEL TAUPE

ADDITIONAL INFORMATION: / INFORMACIÓN ADICIONAL:

 Aesthetic classification: V.1 UNIFORM APPEARANCE
 Clasificación estética: V.1 APARIENCIA UNIFORME



View online
 Ver online



ADANA BEVEL BIANCO / SAGE
 7,5x30 cm/3"x11.8"



AVAILABLE FORMATS: / FORMATOS DISPONIBLES:

PIECES NAME NOMBRE DE LA PIEZA	SIZES (CM) FORMATOS (CM)	WORK SIZE (MM) FORMATO DE FABRICACIÓN (MM)	PRICE GROUP GRUPO DE PRECIO
ADANA BEVEL	7,5x30 cm/3"x11.8"	75 x 300 x 9,4	M499

7,5x30 cm
 3"x11.8"

RECOMMENDED FLOOR TILE: / PAVIMENTO RECOMENDADO:
RANDOM
 GLAZED PORCELAIN STONEWARE + STD BODY + MATT
 GRES PORCELÁNICO ESMALTADO + PASTA STD + MATE



60x60 cm/24"x24"
M564
RANDOM MAINE
 60x60 cm/24"x24"
M585

SKIRTING: / RODAPIE:
 60x8 cm/24"x3"
P097



GRADONE STRAIGHT:
 PELDAÑO GRADONE:
 60x60 cm/24"x24"
P749



Azulejo 
Pasta Roja
Wall tile
Red Body

WALL TILES | REVESTIMIENTOS

BIII



25x60

25x50

20x50

FOSTER

WALL TILE + RED BODY + MATT
AZULEJO + PASTA ROJA + MATE
25x60 cm/10"x24"




View online
Ver online



FOSTER SAND
25x60 cm/10"x24"
FOSTER ALMENA SAND
25x60 cm/10"x24"
FOSTER SAND
45x45 cm/18"x18"


COLOURS: / COLORES:




FOSTER LIGHT




FOSTER WHITE



FOSTER GREY




FOSTER ALMENA GREY




FOSTER SAND




FOSTER ALMENA SAND




FOSTER COAL




FOSTER ALMENA COAL




FOSTER SONORA COAL



FOSTER SAVANNA



FOSTER ALMENA SAVANNA



FOSTER SONORA SAVANNA

ADDITIONAL INFORMATION: / INFORMACIÓN ADICIONAL:

Aesthetic classification: V.1 UNIFORM APPEARANCE
Clasificación estética: V.1 APARIENCIA UNIFORME

25x60 cm
10"x24"

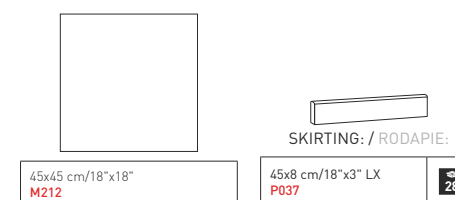
AVAILABLE FORMATS: / FORMATOS DISPONIBLES:

PIECES NAME NOMBRE DE LA PIEZA	SIZES (CM) FORMATOS (CM)	WORK SIZE (MM) FORMATO DE FABRICACIÓN (MM)	PRICE GROUP GRUPO DE PRECIO
FOSTER	25x60 cm/10"x24"	250 x 600 x 9,6	M267
FOSTER ALMENA	25x60 cm/10"x24"	250 x 600 x 9,6	M312
FOSTER SONORA	25x60 cm/10"x24"	250 x 600 x 9,6	M312



COORDINATED FLOOR TILE: / PAVIMENTO COORDINADO:

FOSTER / MEIER
GLAZED CERAMIC + RED BODY + MATT
GRES ESMALTADO + PASTA ROJA + MATE



FLOW

WALL TILE + RED BODY + GLOSS
AZULEJO + PASTA ROJA + BRILLO
25x50 cm/10"x20"



COLOURS: / COLORES:



ADDITIONAL INFORMATION: / INFORMACIÓN ADICIONAL:

V.2 Aesthetic classification: V.2 SLIGHT VARIATION
Clasificación estética: V.2 PEQUEÑA VARIACIÓN

25x50 cm
10"x20"

AVAILABLE FORMATS: / FORMATOS DISPONIBLES:

PIECES NAME NOMBRE DE LA PIEZA	SIZES (CM) FORMATOS (CM)	WORK SIZE (MM) FORMATO DE FABRICACIÓN (MM)	PRICE GROUP GRUPO DE PRECIO
FLOW	25x50 cm/10"x20"	250 x 500 x 7,4	M212
FLOW LINEAR	25x50 cm/10"x20"	250 x 500 x 7,4	M258



View online
Ver online



FLOW SAGE
25x50 cm/10"x20"

FLOW BEIGE
25x50 cm/10"x20"

FLOW LINEAR BEIGE
25x50 cm/10"x20"

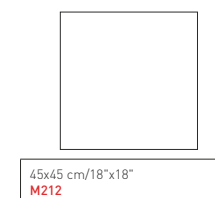
FLOW BEIGE
45x45 cm/18"x18"



COORDINATED FLOOR TILE: / PAVIMENTO COORDINADO:

FLOW

GLAZED CERAMIC + RED BODY + GLOSS
GRES ESMALTADO + PASTA ROJA + BRILLO




MICENAS


WALL TILE + RED BODY + MATT
AZULEJO + PASTA ROJA + MATE
25x50 cm/10"x20"



COLOURS: / COLORES:



MICENAS PERLA




MICENAS CREMA




MICENAS ANTRACITA



MICENAS SAVANNA



MICENAS MOSAÍCO ICE



MICENAS MOSAÍCO DESERT

ADDITIONAL INFORMATION: / INFORMACIÓN ADICIONAL:

Aesthetic classification: V.1 UNIFORM APPEARANCE
Clasificación estética: V.1 APARIENCIA UNIFORME



View online
Ver online



MICENAS ANTRACITA+PERLA
25x50 cm/10"x20"

MICENAS MOSAICO ICE
25x50 cm/10"x20"

ALEPPO ANTRACITA
45x45 cm/18"x18"



RECOMMENDED FLOOR TILE: / PAVIMENTO RECOMENDADO:
ALEPPO

GLAZED CERAMIC + RED BODY + MATT
GRES ESMALTADO + PASTA ROJA + MATE




45x45 cm/18"x18"
M174




45x8 cm/18"x3" LX
P037



SKIRTING: / RODAPIE:




ALEPPO PERLA



ALEPPO ANTRACITA



ALEPPO CREMA



ALEPPO SAVANNA

AVAILABLE FORMATS: / FORMATOS DISPONIBLES:

PIECES NAME NOMBRE DE LA PIEZA	SIZES (CM) FORMATOS (CM)	WORK SIZE (MM) FORMATO DE FABRICACIÓN (MM)	PRICE GROUP GRUPO DE PRECIO
MICENAS	25x50 cm/10"x20"	250 x 500 x 7,4	M204
MICENAS MOSAICO	25x50 cm/10"x20"	250 x 500 x 7,4	M227

25x50 cm
10"x20"

NEWPARK

WALL TILE + RED BODY + GLOSS
AZULEJO + PASTA ROJA + BRILLO
25x50 cm/10"x20"

BIII GL V.1

COLOURS: / COLORES:



ADDITIONAL INFORMATION: / INFORMACIÓN ADICIONAL:

Aesthetic classification: V.1 UNIFORM APPEARANCE
Clasificación estética: V.1 APARIENCIA UNIFORME



View online
Ver online



NEWPARK CONCRETE
25x50 cm/10"x20"

NEWPARK MUNIA CONCRETE
25x50 cm/10"x20"



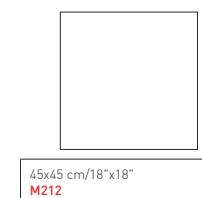
COORDINATED FLOOR TILE: / PAVIMENTO COORDINADO:

NEWPARK

GLAZED CERAMIC + RED BODY + GLOSS

GRES ESMALTADO + PASTA ROJA + BRILLO

BIIIa GL V.1



AVAILABLE FORMATS: / FORMATOS DISPONIBLES:

PIECES NAME NOMBRE DE LA PIEZA	SIZES (CM) FORMATOS (CM)	WORK SIZE (MM) FORMATO DE FABRICACIÓN (MM)	PRICE GROUP GRUPO DE PRECIO
NEWPARK	25x50 cm/10"x20"	250 x 500 x 7,4	M212
NEWPARK MUNIA	25x50 cm/10"x20"	250 x 500 x 7,4	M258

25x50 cm
10"x20"

CAMARGUE

WALL TILE + RED BODY + MATT
AZULEJO + PASTA ROJA + MATE
20x50 cm/8"x20"

BIII GL V.2



View online
Ver online




CAMARGUE ARENAVISÓN
20x50 cm/8"x20"

ARGENS MOSAIC NUEZ (PREI)
20x50 cm/8"x20"

CAMARGUE DECOR WARM
45x45 cm/18"x18"

COLOURS: / COLORES:



SPECIAL PIECES: / PIEZAS ESPECIALES:



ADDITIONAL INFORMATION: / INFORMACIÓN ADICIONAL:

	Aesthetic classification: V.2 SLIGHT VARIATION Clasificación estética: V.2 PEQUEÑA VARIACIÓN
	This product has different designs in the same box, in a random pattern. Este producto posee varios diseños diferentes que se sirven en la misma caja de forma aleatoria.



AVAILABLE FORMATS: / FORMATOS DISPONIBLES:

PIECES NAME NOMBRE DE LA PIEZA	SIZES (CM) FORMATOS (CM)	WORK SIZE (MM) FORMATO DE FABRICACIÓN (MM)	PRICE GROUP GRUPO DE PRECIO
CAMARGUE	20x50 cm/8"x20"	200 x 500 x 9	M212
ARGENS MOSAIC (PREI)	20x50 cm/8"x20"	200 x 500 x 10,5	M258
ISSOLE (DCOR)	20x50 cm/8"x20"	200 x 500 x 9	M258

20x50 cm
8"x20"

RECOMMENDED FLOOR TILE: / PAVIMENTO RECOMENDADO:
STANDARD / CAMARGUE
GLAZED CERAMIC + RED BODY + MATT
GRES ESMALTADO + PASTA ROJA + MATE

BIIIa GL V.1 0



45x45 cm/18"x18"
M212
CAMARGUE DECOR
45x45 cm/18"x18"
M258

SKIRTING: / RODAPIE:
45x8 cm/18"x3" LX
P037



CAMARGUE DECOR COLD



CAMARGUE DECOR WARM



STANDARD PERLA STANDARD GRIS STANDARD PLOMO



STANDARD ARENA STANDARD NUEZ STANDARD VISÓN

DEVON

WALL TILE + RED BODY + MATT
AZULEJO + PASTA ROJA + MATE
20x50 cm/8"x20"



COLOURS: / COLORES:



ADDITIONAL INFORMATION: / INFORMACIÓN ADICIONAL:

	Aesthetic classification: V.2 SLIGHT VARIATION Clasificación estética: V.2 PEQUEÑA VARIACIÓN
	This product has different designs in the same box, in a random pattern. Este producto posee varios diseños diferentes que se sirven en la misma caja de forma aleatoria.

AVAILABLE FORMATS: / FORMATOS DISPONIBLES:

PIECES NAME NOMBRE DE LA PIEZA	SIZES (CM) FORMATOS (CM)	WORK SIZE (MM) FORMATO DE FABRICACIÓN (MM)	PRICE GROUP GRUPO DE PRECIO
DEVON	20x50 cm/8"x20"	200 x 500 x 9	M212
DEVON INLAY	20x50 cm/8"x20"	200 x 500 x 9	M258
DEVON (DCOR)	20x50 cm/8"x20"	200 x 500 x 9	M258

20x50 cm
8"x20"



View online
Ver online



DEVON GREY
20x50 cm/8"x20"

DEVON INLAY MOON
20x50 cm/8"x20"

DEVON DECOR COLD
20x50 cm/8"x20"


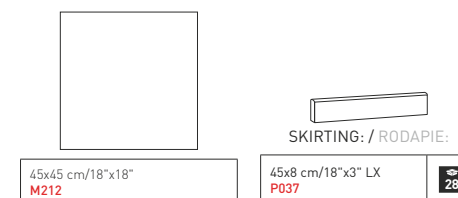
DEVON GREY
45x45 cm/18"x18"



COORDINATED FLOOR TILE: / PAVIMENTO COORDINADO:

DEVON

GLAZED CERAMIC + RED BODY + MATT
GRES ESMALTADO + PASTA ROJA + MATE

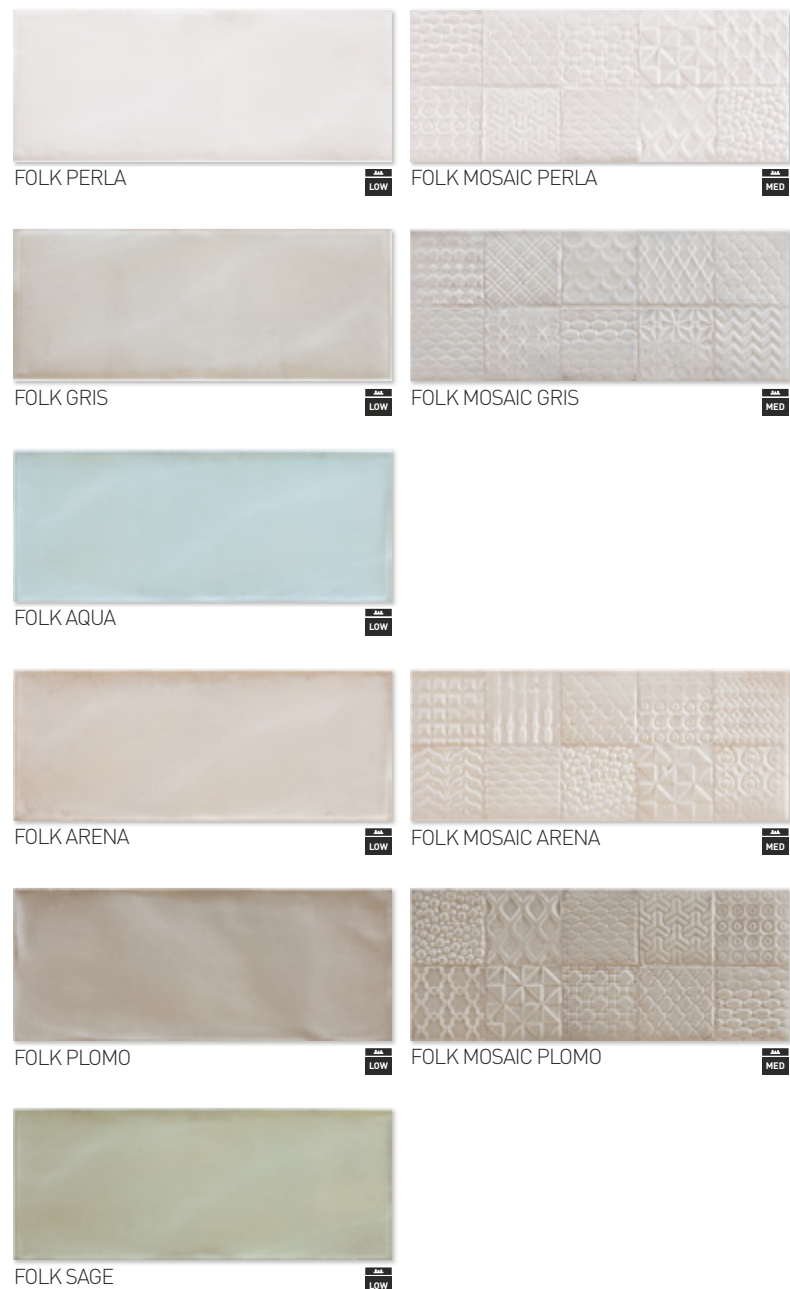


FOLK

WALL TILE + RED BODY + GLOSS
AZULEJO + PASTA ROJA + BRILLO
20x50 cm/8"x20"



COLOURS: / COLORES:



ADDITIONAL INFORMATION: / INFORMACIÓN ADICIONAL:

	Aesthetic classification: V.2 SLIGHT VARIATION Clasificación estética: V.2 PEQUEÑA VARIACIÓN
	This product has different designs in the same box, in a random pattern. Este producto posee varios diseños diferentes que se sirven en la misma caja de forma aleatoria.

20x50 cm
8"x20"

AVAILABLE FORMATS: / FORMATOS DISPONIBLES:

PIECES NAME NOMBRE DE LA PIEZA	SIZES (CM) FORMATOS (CM)	WORK SIZE (MM) FORMATO DE FABRICACIÓN (MM)	PRICE GROUP GRUPO DE PRECIO
FOLK	20x50 cm/8"x20"	200 x 500 x 9	M212
FOLK MOSAIC	20x50 cm/8"x20"	200 x 500 x 9	M258



View online
Ver online



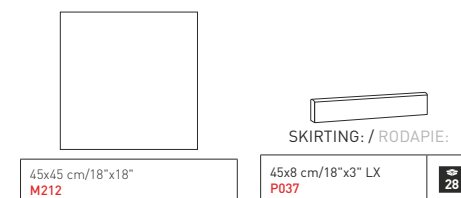
FOLK PERLA
20x50 cm/8"x20"

FOLK MOSAIC PERLA
20x50 cm/8"x20"



RECOMMENDED FLOOR TILE: / PAVIMENTO RECOMENDADO:

STANDARD
GLAZED CERAMIC + RED BODY + MATT
GRES ESMALTADO + PASTA ROJA + MATE




STREET

WALL TILE + RED BODY + GLOSS
AZULEJO + PASTA ROJA + BRILLO
20x50 cm/8"x20"



COLOURS: / COLORES:



ADDITIONAL INFORMATION: / INFORMACIÓN ADICIONAL:

	Aesthetic classification: V.2 SLIGHT VARIATION Clasificación estética: V.2 PEQUEÑA VARIACIÓN
	This product has different designs in the same box, in a random pattern. Este producto posee varios diseños diferentes que se sirven en la misma caja de forma aleatoria.

AVAILABLE FORMATS: / FORMATOS DISPONIBLES:

PIECES NAME NOMBRE DE LA PIEZA	SIZES (CM) FORMATOS (CM)	WORK SIZE (MM) FORMATO DE FABRICACIÓN (MM)	PRICE GROUP GRUPO DE PRECIO
STREET	20x50 cm/8"x20"	200 x 500 x 9	M212
AVENUE MOSAIC (PREI)	20x50 cm/8"x20"	200 x 500 x 10,5	M258
STREET (DCOR)	20x50 cm/8"x20"	200 x 500 x 9	M258

20x50 cm
8"x20"



View online
Ver online



STREET PERLA/GRIS
20x50 cm/8"x20"

AVENUE MOSAIC GRIS (PREI)
20x50 cm/8"x20"

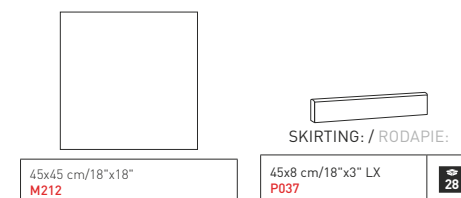
STREET DECOR COLD
20x50 cm/8"x20"



RECOMMENDED FLOOR TILE: / PAVIMENTO RECOMENDADO:

STANDARD

GLAZED CERAMIC + RED BODY + MATT
GRES ESMALTADO + PASTA ROJA + MATE



CALEDONIA

WALL TILE + RED BODY + MATT
AZULEJO + PASTA ROJA + MATE
25x60 cm/10"x24"




COLOURS: / COLORES:




CALEDONIA WHITE



BRETON COLD




CALEDONIA CLOUD



BRETON WARM



CALEDONIA MARFIL



CALEDONIA TORTORA

ADDITIONAL INFORMATION: / INFORMACIÓN ADICIONAL:

V.2 Aesthetic classification: V.2 SLIGHT VARIATION
Clasificación estética: V.2 PEQUEÑA VARIACIÓN

This product has different designs in the same box, in a random pattern.
Este producto posee varios diseños diferentes que se sirven en la misma caja de forma aleatoria.



View online
Ver online



CALEDONIA CLOUD
25x60 cm/10"x24"


CALEDONIA CLOUD
45x45 cm/18"x18"



COORDINATED FLOOR TILE: / PAVIMENTO COORDINADO:

CALEDONIA

GLAZED CERAMIC + RED BODY + MATT
GRES ESMALTADO + PASTA ROJA + MATE




45x45 cm/18"x18"
M212



SKIRTING: / RODAPIE:
45x8 cm/18"x3" LX
P037




CALEDONIA WHITE



CALEDONIA CLOUD



CALEDONIA MARFIL



CALEDONIA TORTORA

AVAILABLE FORMATS: / FORMATOS DISPONIBLES:

PIECES NAME NOMBRE DE LA PIEZA	SIZES (CM) FORMATOS (CM)	WORK SIZE (MM) FORMATO DE FABRICACIÓN (MM)	PRICE GROUP GRUPO DE PRECIO
CALEDONIA	25x60 cm/10"x24"	250 x 600 x 9,6	M267
BRETON	25x60 cm/10"x24"	250 x 600 x 9,6	M312


25x60 cm
10"x24"

MELANGE

WALL TILE + RED BODY + MATT
AZULEJO + PASTA ROJA + MATE
25x60 cm/10"x24"



COLOURS: / COLORES:



ADDITIONAL INFORMATION: / INFORMACIÓN ADICIONAL:

	Aesthetic classification: V.2 SLIGHT VARIATION Clasificación estética: V.2 PEQUEÑA VARIACIÓN
	This product has different designs in the same box, in a random pattern. Este producto posee varios diseños diferentes que se sirven en la misma caja de forma aleatoria.

25x60 cm
10"x24"

AVAILABLE FORMATS: / FORMATOS DISPONIBLES:

PIECES NAME NOMBRE DE LA PIEZA	SIZES (CM) FORMATOS (CM)	WORK SIZE (MM) FORMATO DE FABRICACIÓN (MM)	PRICE GROUP GRUPO DE PRECIO
MELANGE	25x60 cm/10"x24"	250 x 600 x 9,6	M267
MELANGE MOSAIC	25x60 cm/10"x24"	250 x 600 x 9,6	M312
MELANGE (DCOR)	25x60 cm/10"x24"	250 x 600 x 9,6	M312



View online
Ver online

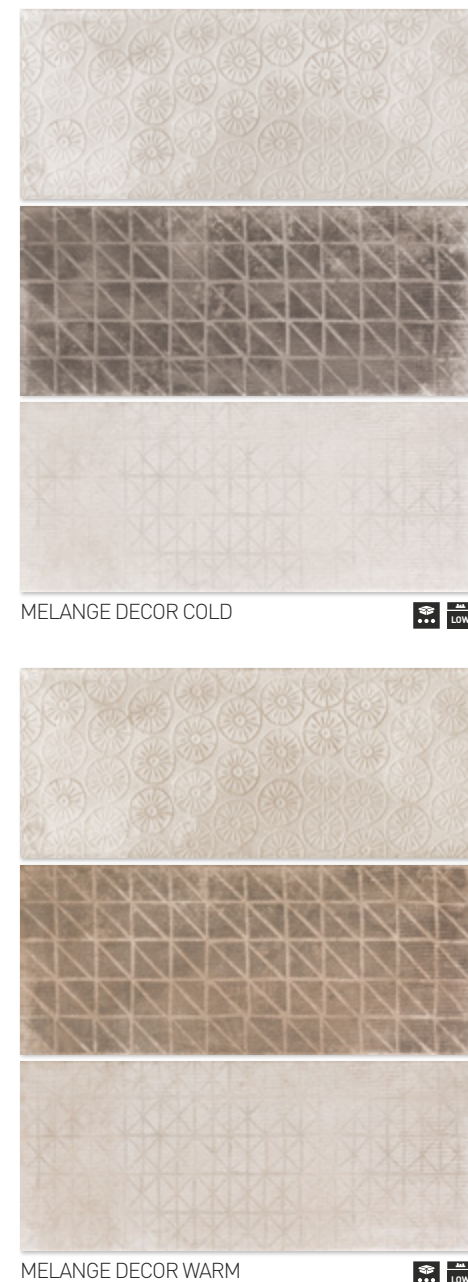


MELANGE WHITE
25x60 cm/10"x24"

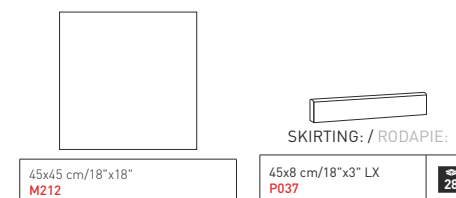
MELANGE MOSAIC WHITE
25x60 cm/10"x24"

MELANGE GREY
45x45 cm/18"x18"

COLOURS: / COLORES:



COORDINATED FLOOR TILE: / PAVIMENTO COORDINADO:
MELANGE
GLAZED CERAMIC + RED BODY + MATT
GRES ESMALTADO + PASTA ROJA + MATE



MISTERY

WALL TILE + RED BODY + MATT
AZULEJO + PASTA ROJA + MATE
25x60 cm/10"x24"



View online
Ver online



MISTERY TAUPE
25x60 cm/10"x24"

MISTERY CREAM
25x60 cm/10"x24"

MISTERY DECOR WARM
25x60 cm/10"x24"

MISTERY CREAM
45x45 cm/18"x18"

COLOURS: / COLORES:



ADDITIONAL INFORMATION: / INFORMACIÓN ADICIONAL:

	Aesthetic classification: V.2 SLIGHT VARIATION Clasificación estética: V.2 PEQUEÑA VARIACIÓN
	This product has a matt finish with glossy effects. Este producto tiene un acabado mate con efectos brillantes.
	This product has different designs in the same box, in a random pattern. Este producto posee varios diseños diferentes que se sirven en la misma caja de forma aleatoria.



COORDINATED FLOOR TILE: / PAVIMENTO COORDINADO:

MISTERY
GLAZED CERAMIC + RED BODY + MATT
GRES ESMALTADO + PASTA ROJA + MATE



AVAILABLE FORMATS: / FORMATOS DISPONIBLES:

PIECES NAME NOMBRE DE LA PIEZA	SIZES (CM) FORMATOS (CM)	WORK SIZE (MM) FORMATO DE FABRICACIÓN (MM)	PRICE GROUP GRUPO DE PRECIO
MISTERY	25x60 cm/10"x24"	250 x 600 x 9,6	M287
MISTERY MURE	25x60 cm/10"x24"	250 x 600 x 9,6	M325
MISTERY DECOR	25x60 cm/10"x24"	250 x 600 x 9,6	M325

25x60 cm
10"x24"



KALKSTEN

WALL TILE + RED BODY + MATT
AZULEJO + PASTA ROJA + MATE
25x50 cm/10"x20"



View online
Ver online




KALKSTEN ARTIC
25x50 cm/10"x20"

KALKSTEN DECOR NATURAL
45x45 cm/18"x18"

KALKSTEN EARTH
45x45 cm/18"x18"

COLOURS: / COLORES:



ADDITIONAL INFORMATION: / INFORMACIÓN ADICIONAL:

	Aesthetic classification: V.2 SLIGHT VARIATION Clasificación estética: V.2 PEQUEÑA VARIACIÓN
	This product has different designs in the same box, in a random pattern. Este producto posee varios diseños diferentes que se sirven en la misma caja de forma aleatoria.

25x50 cm
10"x20"

AVAILABLE FORMATS: / FORMATOS DISPONIBLES:

PIECES NAME NOMBRE DE LA PIEZA	SIZES (CM) FORMATOS (CM)	WORK SIZE (MM) FORMATO DE FABRICACIÓN (MM)	PRICE GROUP GRUPO DE PRECIO
KALKSTEN	25x50 cm/10"x20"	250 x 500 x 7,4	M241
KALKSTEN CRAFT	25x50 cm/10"x20"	250 x 500 x 7,4	M287
KALKSTEN DECOR	25x50 cm/10"x20"	250 x 500 x 7,4	M287



COORDINATED FLOOR TILE: / PAVIMENTO COORDINADO:



KALKSTEN
GLAZED CERAMIC + RED BODY + MATT
GRES ESMALTADO + PASTA ROJA + MATE



KALKSTEN
45x45 cm/18"x18"
M241

GRADONE STRAIGHT:
PELDANO GRADONE:
45x45 cm/18"x18" P559

SKIRTING: / RODAPIE:
45x8 cm/18"x3" LX
P037



LIGHT STONE

WALL TILE + RED BODY + MATT
AZULEJO + PASTA ROJA + MATE
25x50 cm/10"x20"



View online
Ver online



LIGHT STONE GREY/WHITE
25x50 cm/10"x20"

LIGHT STONE DECOR COLD
25x50 cm/10"x20"

LIGHT STONE GREY
45x45 cm/18"x18"

COLOURS: / COLORES:



SHADE VARIATIONS: / VARIACIÓN GRÁFICA:



ADDITIONAL INFORMATION: / INFORMACIÓN ADICIONAL:

	Aesthetic classification: V.2 SLIGHT VARIATION Clasificación estética: V.2 PEQUEÑA VARIACIÓN
	This product has different designs in the same box, in a random pattern. Este producto posee varios diseños diferentes que se sirven en la misma caja de forma aleatoria.

25x50 cm
10"x20"

AVAILABLE FORMATS: / FORMATOS DISPONIBLES:

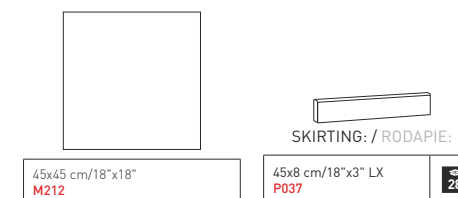
PIECES NAME NOMBRE DE LA PIEZA	SIZES (CM) FORMATOS (CM)	WORK SIZE (MM) FORMATO DE FABRICACIÓN (MM)	PRICE GROUP GRUPO DE PRECIO
LIGHT STONE	25x50 cm/10"x20"	250 x 500 x 7,4	M212
LIGHT STONE (DCOR)	25x50 cm/10"x20"	250 x 500 x 7,4	M258
LIGHT STONE MOSAIC	25x50 cm/10"x20"	250 x 500 x 7,4	M258



COORDINATED FLOOR TILE: / PAVIMENTO COORDINADO:

LIGHT STONE

GLAZED CERAMIC + RED BODY + MATT
GRES ESMALTADO + PASTA ROJA + MATE



EDER

WALL TILE + RED BODY + MATT
AZULEJO + PASTA ROJA + MATE
20x50 cm/8"x20"



COLOURS: / COLORES:




EDER WHITE

LOW

EDER MOSAIC COLD

MED



EDER GREY

LOW



EDER BEIGE

LOW

EDER MOSAIC WARM

MED



EDER TAUPE

LOW

SHADE VARIATIONS: / VARIACIÓN GRÁFICA:



EDER MOSAIC COLD

MED



EDER MOSAIC WARM

MED

ADDITIONAL INFORMATION: / INFORMACIÓN ADICIONAL:

	Aesthetic classification: V.2 SLIGHT VARIATION Clasificación estética: V.2 PEQUEÑA VARIACIÓN
	This product has different designs in the same box, in a random pattern. Este producto posee varios diseños diferentes que se sirven en la misma caja de forma aleatoria.

20x50 cm
8"x20"

AVAILABLE FORMATS: / FORMATOS DISPONIBLES:

PIECES NAME NOMBRE DE LA PIEZA	SIZES (CM) FORMATOS (CM)	WORK SIZE (MM) FORMATO DE FABRICACIÓN (MM)	PRICE GROUP GRUPO DE PRECIO
EDER	20x50 cm/8"x20"	200 x 500 x 9	M212
EDER MOSAIC	20x50 cm/8"x20"	200 x 500 x 9	M258



View online
Ver online



EDER WHITE
20x50 cm/8"x20"

EDER MOSAIC COLD
20x50 cm/8"x20"

EDER GREY
45x45 cm/18"x18"

EDER DECOR COLD
45x45 cm/18"x18"



COORDINATED FLOOR TILE: / PAVIMENTO COORDINADO:

EDER
GLAZED CERAMIC + RED BODY + MATT
GRES ESMALTADO + PASTA ROJA + MATE



	45x45 cm/18"x18" M212
	EDER DECOR 45x45 cm/18"x18" M258

	SKIRTING: / RODAPIE: 45x8 cm/18"x3" LX P037
	28



EDER WHITE

EDER GREY

EDER DECOR COLD

EDER BEIGE

EDER TAUPE

EDER DECOR WARM

BURLINGTON

WALL TILE + RED BODY + GLOSS
AZULEJO + PASTA ROJA + BRILLO
25x60 cm/10"x24"



View online
Ver online




BURLINGTON BONE/SMOKE
25x60 cm/10"x24"

BURLINGTON SONORA BONE/SMOKE
25x60 cm/10"x24"

BURLINGTON SMOKE
45x45 cm/18"x18"

COLOURS: / COLORES:



ADDITIONAL INFORMATION: / INFORMACIÓN ADICIONAL:

	Aesthetic classification: V.2 SLIGHT VARIATION Clasificación estética: V.2 PEQUEÑA VARIACIÓN
--	---

25x60 cm
10"x24"

AVAILABLE FORMATS: / FORMATOS DISPONIBLES:

PIECES NAME NOMBRE DE LA PIEZA	SIZES (CM) FORMATOS (CM)	WORK SIZE (MM) FORMATO DE FABRICACIÓN (MM)	PRICE GROUP GRUPO DE PRECIO
BURLINGTON	25x60 cm/10"x24"	250 x 600 x 9,6	M267
BURLINGTON SONORA	25x60 cm/10"x24"	250 x 600 x 9,6	M312
BURLINGTON ALMENA	25x60 cm/10"x24"	250 x 600 x 9,6	M312

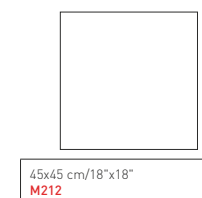


COORDINATED FLOOR TILE: / PAVIMENTO COORDINADO:

BURLINGTON

GLAZED CERAMIC + RED BODY + GLOSS

GRES ESMALTADO + PASTA ROJA + BRILLO



COMPACT

WALL TILE + RED BODY + GLOSS
AZULEJO + PASTA ROJA + BRILLO
25x60 cm/10"x24"




View online
Ver online



COMPACT GRIS
25x60 cm/10"x24"
COMPACT ALMENA COLD
25x60 cm/10"x24"
COMPACT SONORA GRIS
25x60 cm/10"x24"
COMPACT GRIS
45x45 cm/18"x18"

COLOURS: / COLORES:




COMPACT PERLA



COMPACT SONORA PERLA




COMPACT ALMENA COLD



COMPACT GRIS



COMPACT SONORA GRIS




COMPACT MARFIL



COMPACT SONORA MARFIL



COMPACT ALMENA WARM



COMPACT MARRÓN



COMPACT SONORA MARRÓN

ADDITIONAL INFORMATION: / INFORMACIÓN ADICIONAL:

Aesthetic classification: V.3 MODERATE VARIATION
Clasificación estética: V.3 VARIACIÓN MODERADA

25x60 cm
10"x24"


AVAILABLE FORMATS: / FORMATOS DISPONIBLES:

PIECES NAME NOMBRE DE LA PIEZA	SIZES (CM) FORMATOS (CM)	WORK SIZE (MM) FORMATO DE FABRICACIÓN (MM)	PRICE GROUP GRUPO DE PRECIO
COMPACT	25x60 cm/10"x24"	250 x 600 x 9,6	M267
COMPACT SONORA	25x60 cm/10"x24"	250 x 600 x 9,6	M312
COMPACT ALMENA	25x60 cm/10"x24"	250 x 600 x 9,6	M312


COORDINATED FLOOR TILE: / PAVIMENTO COORDINADO:

COMPACT


GLAZED CERAMIC + RED BODY + GLOSS
GRES ESMALTADO + PASTA ROJA + BRILLO




45x45 cm/18"x18"
M212




SKIRTING: / RODAPIE:
45x8 cm/18"x3" LX
P037




COMPACT PERLA



COMPACT GRIS



COMPACT MARFIL



COMPACT MARRÓN



CRYSTAL

WALL TILE + RED BODY + GLOSS
AZULEJO + PASTA ROJA + BRILLO
25x60 cm/10"x24"



View online
Ver online



CRYSTAL CREAM / BROWN
25x60 cm/10"x24"

CRYSTAL ALMENA WARM
25x60 cm/10"x24"

CRYSTAL CREAM
45x45 cm/18"x18"

COLOURS: / COLORES:




CRYSTAL WHITE



CRYSTAL BOISERIE WHITE




CRYSTAL ALMENA COLD



CRYSTAL DARK




CRYSTAL BOISERIE DARK




CRYSTAL ALMENA WARM




CRYSTAL CREAM



CRYSTAL BOISERIE CREAM



CRYSTAL BROWN



CRYSTAL BOISERIE BROWN

ADDITIONAL INFORMATION: / INFORMACIÓN ADICIONAL:

Aesthetic classification: V.2 SLIGHT VARIATION
Clasificación estética: V.2 PEQUEÑA VARIACIÓN



COORDINATED FLOOR TILE: / PAVIMENTO COORDINADO:

CRYSTAL

GLAZED CERAMIC + RED BODY + GLOSS


GRES ESMALTADO + PASTA ROJA + BRILLO



25x60 cm
10"x24"

AVAILABLE FORMATS: / FORMATOS DISPONIBLES:

PIECES NAME NOMBRE DE LA PIEZA	SIZES (CM) FORMATOS (CM)	WORK SIZE (MM) FORMATO DE FABRICACIÓN (MM)	PRICE GROUP GRUPO DE PRECIO
CRYSTAL	25x60 cm/10"x24"	250 x 600 x 9,6	M267
CRYSTAL BOISERIE	25x60 cm/10"x24"	250 x 600 x 9,6	M301
CRYSTAL ALMENA	25x60 cm/10"x24"	250 x 600 x 9,6	M301




45x45 cm/18"x18"
M212




SKIRTING: / RODAPIE:


45x8 cm/18"x3" LX
P037




CRYSTAL WHITE



CRYSTAL DARK



CRYSTAL CREAM




CRYSTAL BROWN

DAÍNO NATURAL

WALL TILE + RED BODY + GLOSS
AZULEJO + PASTA ROJA + BRILLO
20x50 cm/8"x20"




COLOURS: / COLORES:



DAÍNO NATURAL



DAÍNO ROMBOS NATURAL



DAÍNO ROMBOS MULTI

ADDITIONAL INFORMATION: / INFORMACIÓN ADICIONAL:

V.1 Aesthetic classification: V.1 UNIFORM APPEARANCE
Clasificación estética: V.1 APARIENCIA UNIFORME



View online
Ver online



DAÍNO NATURAL
20x50 cm/8"x20"

DAÍNO ROMBOS NATURAL
20x50 cm/8"x20"

DAÍNO ROMBOS MULTI
20x50 cm/8"x20"

DAÍNO ROMBOS NATURAL
20x50 cm/8"x20"




COORDINATED FLOOR TILE: / PAVIMENTO COORDINADO:

DAÍNO NATURAL

GLAZED CERAMIC + RED BODY + GLOSS

GRES ESMALTADO + PASTA ROJA + BRILLO



DAÍNO NATURAL

20x50 cm
8"x20"

AVAILABLE FORMATS: / FORMATOS DISPONIBLES:

PIECES NAME NOMBRE DE LA PIEZA	SIZES (CM) FORMATOS (CM)	WORK SIZE (MM) FORMATO DE FABRICACIÓN (MM)	PRICE GROUP GRUPO DE PRECIO
DAÍNO NATURAL	20x50 cm/8"x20"	200 x 500 x 9	M241
DAÍNO ROMBOS	20x50 cm/8"x20"	200 x 500 x 10,5	M258
DAÍNO ROMBOS MULTI	20x50 cm/8"x20"	200 x 500 x 10,5	M267



45x45 cm/18"x18"
M212



SKIRTING: / RODAPIE:

45x8 cm/18"x3" LX
P037

28

MARMARA

WALL TILE + RED BODY + GLOSS
AZULEJO + PASTA ROJA + BRILLO
25x60 cm/10"x24"



View online
Ver online



MARMARA CREMA/MARRÓN
25x60 cm/10"x24"

MARMARA ALMENA MARRÓN
25x60 cm/10"x24"

MARMARA MARRÓN
45x45 cm/18"x18"

COLOURS: / COLORES:



MARMARA PERLA



MARMARA GRIS



MARMARA ALMENA GRIS



MARMARA CREMA



MARMARA MARRÓN



MARMARA ALMENA MARRÓN

ADDITIONAL INFORMATION: / INFORMACIÓN ADICIONAL:

Aesthetic classification: V.2 SLIGHT VARIATION
Clasificación estética: V.2 PEQUEÑA VARIACIÓN



COORDINATED FLOOR TILE: / PAVIMENTO COORDINADO:

MARMARA

GLAZED CERAMIC + RED BODY + GLOSS

GRES ESMALTADO + PASTA ROJA + BRILLO



25x60 cm
10"x24"

AVAILABLE FORMATS: / FORMATOS DISPONIBLES:

PIECES NAME NOMBRE DE LA PIEZA	SIZES (CM) FORMATOS (CM)	WORK SIZE (MM) FORMATO DE FABRICACIÓN (MM)	PRICE GROUP GRUPO DE PRECIO
MARMARA	25x60 cm/10"x24"	250 x 600 x 9,6	M267
MARMARA ALMENA	25x60 cm/10"x24"	250 x 600 x 9,6	M301



45x45 cm/18"x18"
M193




SKIRTING: / RODAPIE:

45x8 cm/18"x3" LX
P037


28




MARMARA PERLA



MARMARA GRIS



MARMARA CREMA



MARMARA MARRÓN

ORINOCO

WALL TILE + RED BODY + GLOSS
AZULEJO + PASTA ROJA + BRILLO
20x50 cm/8"x20"

BIII GL V.3

COLOURS: / COLORES:



ORINOCO MARFIL



ORINOCO NOCE



ORINOCO PRISMA MULTI

ADDITIONAL INFORMATION: / INFORMACIÓN ADICIONAL:

Aesthetic classification: V.3 MODERATE VARIATION
Clasificación estética: V.3 VARIACIÓN MODERADA



View online
Ver online



ORINOCO MARFIL/NOCE
20x50 cm/8"x20"

ORINOCO PRISMA MULTI
20x50 cm/8"x20"

ORINOCO NOCE
45x45 cm/18"x18"



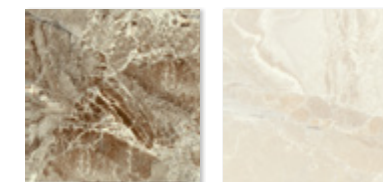
COORDINATED FLOOR TILE: / PAVIMENTO COORDINADO:

ORINOCO

GLAZED CERAMIC + RED BODY + GLOSS

GRES ESMALTADO + PASTA ROJA + BRILLO

BIIa GL V.3 0




ORINOCO NOCE

ORINOCO MARFIL

20x50 cm
8"x20"

AVAILABLE FORMATS: / FORMATOS DISPONIBLES:

PIECES NAME NOMBRE DE LA PIEZA	SIZES (CM) FORMATOS (CM)	WORK SIZE (MM) FORMATO DE FABRICACIÓN (MM)	PRICE GROUP GRUPO DE PRECIO
ORINOCO	20x50 cm/8"x20"	200 x 500 x 9	M212
ORINOCO PRISMA MULTI	20x50 cm/8"x20"	200 x 500 x 10,5	M267



45x45 cm/18"x18"
M212



SKIRTING: / RODAPIE:

45x8 cm/18"x3" LX
P037

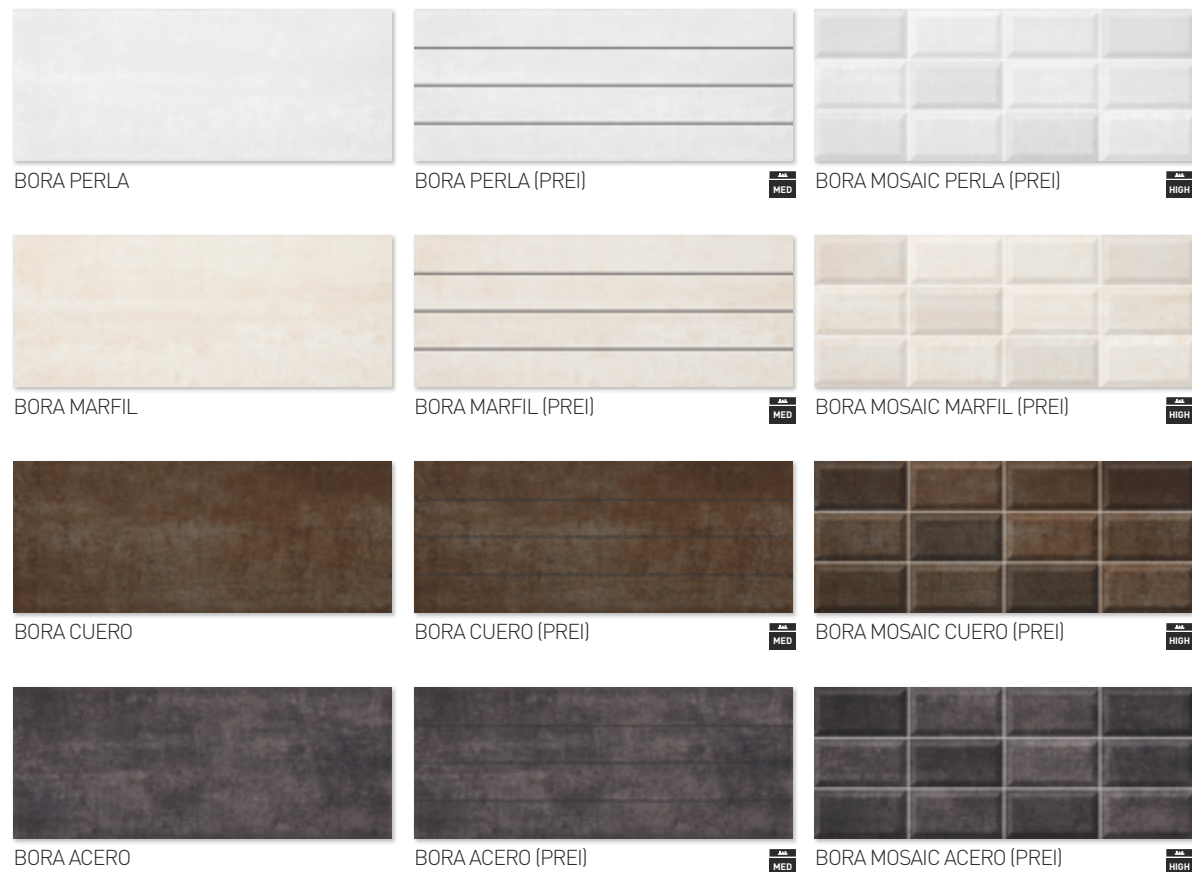
28

BORA

WALL TILE + RED BODY + MATT
AZULEJO + PASTA ROJA + MATE
20x50 cm/8"x20"



COLOURS: / COLORES:



ADDITIONAL INFORMATION: / INFORMACIÓN ADICIONAL:

V.2 Aesthetic classification: V.2 SLIGHT VARIATION
Clasificación estética: V.2 PEQUEÑA VARIACIÓN

AVAILABLE FORMATS: / FORMATOS DISPONIBLES:

PIECES NAME NOMBRE DE LA PIEZA	SIZES (CM) FORMATOS (CM)	WORK SIZE (MM) FORMATO DE FABRICACIÓN (MM)	PRICE GROUP GRUPO DE PRECIO
BORA	20x50 cm/8"x20"	200 x 500 x 9	M212
BORA (PREI)	20x50 cm/8"x20"	200 x 500 x 10,5	M258
BORA MOSAIC (PREI)	20x50 cm/8"x20"	200 x 500 x 10,5	M258

20x50 cm
8"x20"



View online
Ver online



BORA PERLA/ACERO
20x50 cm/8"x20"

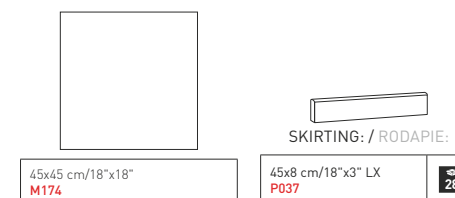
BORA MOSAIC PERLA/ACERO (PREI)
20x50 cm/8"x20"

BORA ACERO
45x45 cm/18"x18"



COORDINATED FLOOR TILE: / PAVIMENTO COORDINADO:

BORA
GLAZED CERAMIC + RED BODY + MATT
GRES ESMALTADO + PASTA ROJA + MATE



TOULOUSE

WALL TILE + RED BODY + MATT
AZULEJO + PASTA ROJA + MATE
25x50 cm/10"x20"



View online
Ver online



TOULOUSE GREY/WHITE
25x50 cm/10"x20"

TOULOUSE DECOR COLD
25x50 cm/10"x20"

TOULOUSE GREY
45x45 cm/18"x18"

COLOURS: / COLORES:



SHADE VARIATIONS: / VARIACIÓN GRÁFICA:



ADDITIONAL INFORMATION: / INFORMACIÓN ADICIONAL:

	Aesthetic classification: V.2 SLIGHT VARIATION Clasificación estética: V.2 PEQUEÑA VARIACIÓN
	This product has different designs in the same box, in a random pattern. Este producto posee varios diseños diferentes que se sirven en la misma caja de forma aleatoria.

25x50 cm
10"x20"

AVAILABLE FORMATS: / FORMATOS DISPONIBLES:

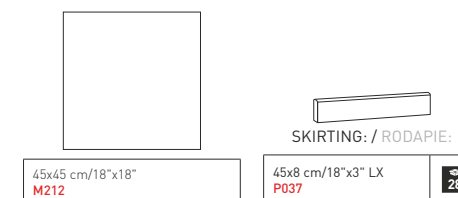
PIECES NAME NOMBRE DE LA PIEZA	SIZES (CM) FORMATOS (CM)	WORK SIZE (MM) FORMATO DE FABRICACIÓN (MM)	PRICE GROUP GRUPO DE PRECIO
TOULOUSE	25x50 cm/10"x20"	250 x 500 x 7,4	M212
TOULOUSE (DCOR)	25x50 cm/10"x20"	250 x 500 x 7,4	M258
TOULOUSE MOSAIC	25x50 cm/10"x20"	250 x 500 x 7,4	M258



COORDINATED FLOOR TILE: / PAVIMENTO COORDINADO:

TOULOUSE

GLAZED CERAMIC + RED BODY + MATT
GRES ESMALTADO + PASTA ROJA + MATE




BLANCOS

WALL TILE + RED BODY + GLOSS / MATT
AZULEJO + PASTA ROJA + BRILLO / MATE
25x60 cm/10"x24"



COLOURS: / COLORES:



ASTÚN BLANCO BRILLO
LIZARA BLANCO MATE



ASTÚN CUBIC BLANCO BRILLO
LIZARA CUBIC BLANCO MATE



ASTÚN CUBIC NEGRO BRILLO
LIZARA CUBIC NEGRO MATE



ASTÚN OLEAN BLANCO BRILLO
LIZARA OLEAN BLANCO MATE



ASTÚN OLEAN NEGRO BRILLO
LIZARA OLEAN NEGRO MATE

ADDITIONAL INFORMATION: / INFORMACIÓN ADICIONAL:

Aesthetic classification: V.0 VERY UNIFORM APPEARANCE
Clasificación estética: V.0 APARIENCIA MUY UNIFORME



View online
Ver online



ASTÚN BLANCO BRILLO
25x60 cm/10"x24"

ASTÚN OLEAN BLANCO/NEGRO BRILLO
25x60 cm/10"x24"



20x50 cm
8"x20"

25x50 cm
10"x20"

25x60 cm
10"x24"

AVAILABLE FORMATS: / FORMATOS DISPONIBLES:


PIECES NAME NOMBRE DE LA PIEZA	SIZES (CM) FORMATOS (CM)	WORK SIZE (MM) FORMATO DE FABRICACIÓN (MM)	PRICE GROUP GRUPO DE PRECIO
ASTÚN	25x60 cm/10"x24"	250 x 600 x 9,6	M241
LIZARA	25x60 cm/10"x24"	250 x 600 x 9,6	M241
ASTÚN CUBIC	25x60 cm/10"x24"	250 x 600 x 9,6	M287
LIZARA CUBIC	25x60 cm/10"x24"	250 x 600 x 9,6	M287
ASTÚN OLEAN	25x60 cm/10"x24"	250 x 600 x 9,6	M287
LIZARA OLEAN	25x60 cm/10"x24"	250 x 600 x 9,6	M287

BLANCOS

WALL TILE + RED BODY + GLOSS / MATT
AZULEJO + PASTA ROJA + BRILLO / MATE
25x50 cm/10"x20"



COLOURS: / COLORES:



BLANCO BRILLO
BLANCO MATE



MUNIA BLANCO BRILLO
MUNIA BLANCO MATE


ADDITIONAL INFORMATION: / INFORMACIÓN ADICIONAL:

Aesthetic classification: V.0 VERY UNIFORM APPEARANCE
Clasificación estética: V.0 APARIENCIA MUY UNIFORME

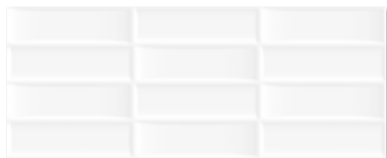
WALL TILE + RED BODY + GLOSS / MATT
AZULEJO + PASTA ROJA + BRILLO / MATE
20x50 cm/8"x20"



COLOURS: / COLORES:



BAQUEIRA BLANCO BRILLO
ORDINO BLANCO MATE



VALIRA BLANCO BRILLO
VALIRA BLANCO MATE

ADDITIONAL INFORMATION: / INFORMACIÓN ADICIONAL:

Aesthetic classification: V.0 VERY UNIFORM APPEARANCE
Clasificación estética: V.0 APARIENCIA MUY UNIFORME

AVAILABLE FORMATS: / FORMATOS DISPONIBLES:

PIECES NAME NOMBRE DE LA PIEZA	SIZES (CM) FORMATOS [CM]	WORK SIZE (MM) FORMATO DE FABRICACIÓN (MM)	PRICE GROUP GRUPO DE PRECIO
BLANCO	25x50 cm/10"x20"	250 x 500 x 7,4	M193
MUNIA	25x50 cm/10"x20"	250 x 500 x 9,5	M241
BAQUEIRA	20x50 cm/8"x20"	200 x 500 x 9	M204
ORDINO	20x50 cm/8"x20"	200 x 500 x 9	M204
VALIRA	20x50 cm/8"x20"	200 x 500 x 10,5	M258



View online
Ver online



BLANCO MATE
25x50 cm/10"x20"

MUNIA BLANCO MATE
25x50 cm/10"x20"



BATIM / MARNA

WALL TILE + RED BODY + GLOSS / MATT
AZULEJO + PASTA ROJA + BRILLO / MATE
20x50 cm/8"x20"



View online
Ver online



BATIM PLOMO
20x50 cm/8"x20"

BATIM MOSAIC ICE (PREI)
20x50 cm/8"x20"

STANDARD PLOMO
45x45 cm/18"x18"

COLOURS: / COLORES:



ADDITIONAL INFORMATION: / INFORMACIÓN ADICIONAL:

Aesthetic classification: V.1 UNIFORM APPEARANCE
Clasificación estética: V.1 APARIENCIA UNIFORME

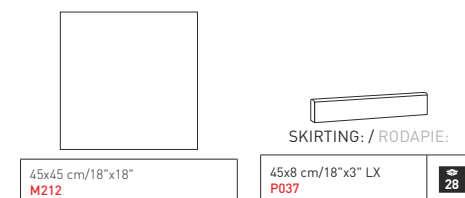
20x50 cm
8"x20"

AVAILABLE FORMATS: / FORMATOS DISPONIBLES:

PIECES NAME NOMBRE DE LA PIEZA	SIZES (CM) FORMATOS (CM)	WORK SIZE (MM) FORMATO DE FABRICACIÓN (MM)	PRICE GROUP GRUPO DE PRECIO
BATIM	20x50 cm/8"x20"	200 x 500 x 9	M212
BATIM MOSAIC (PREI)	20x50 cm/8"x20"	200 x 500 x 10,5	M258
MARNA	20x50 cm/8"x20"	200 x 500 x 9	M212
MARNA MOSAIC (PREI)	20x50 cm/8"x20"	200 x 500 x 10,5	M258

RECOMMENDED FLOOR TILE: / PAVIMENTO RECOMENDADO:

STANDARD
GLAZED CERAMIC + RED BODY + MATT
GRES ESMALTADO + PASTA ROJA + MATE



Gres



Esmaltado

Pasta Roja

Glazed

Ceramic

Red Body

RED BODY FLOOR TILES | PAVIMENTOS DE PASTA ROJA

Blla



22,5x60
45x45

MYRA

GLAZED CERAMIC + RED BODY + MATT
GRES ESMALTADO + PASTA ROJA + MATE
22,5x60 cm/9"x24"

B1a GL MED 1



View online
Ver online



MYRA WHITE
22,5x60 cm/9"x24"

COLOURS: / COLORES:



MYRA WHITE

MYRA GREY

MYRA WARM



22,5x60 cm
9"x24"

AVAILABLE FORMATS: / FORMATOS DISPONIBLES:

PIECES NAME NOMBRE DE LA PIEZA	SIZES (CM) FORMATOS (CM)	WORK SIZE (MM) FORMATO DE FABRICACIÓN (MM)	PRICE GROUP GRUPO DE PRECIO
MYRA	22,5x60 cm/9"x24"	225 x 600 x 8	M287

ADDITIONAL INFORMATION: / INFORMACIÓN ADICIONAL:


	CLASS 1 UNE ENV 12633.2003 ANTI-SLIP Test performed in a single production / Prueba realizada en una sola producción.
	Aesthetic classification: V.4 SUBTANCIAL VARIATION Clasificación estética: V.4 VARIACIÓN SUBSTANCIAL
	Argenta recommends using a minimum joint width of 3 mm. Never fit tiles without joints between them. Protecting the product during placement and appropriate cleaning after grouting and other work are part of a correct fitting process. For more information, see: www.argentaceramica.com Argenta recomienda utilizar una junta mínima de 3mm. En ningún caso se puede colocar el material sin junta. La protección del producto durante su colocación y una adecuada limpieza posterior al rejuntado y las obras, hacen parte de un correcto proceso de instalación. Para más información sobre la colocación y el rejuntado del mismo ir a la página web de Argenta Cerámica S.L. www.argentaceramica.com

VALLEY

GLAZED CERAMIC + RED BODY + MATT
GRES ESMALTADO + PASTA ROJA + MATE
22,5x60 cm/9"x24"

B1a **GL** **V.3** **HIGH** **1**

COLOURS: / COLORES:



VALLEY WHITE



VALLEY GREY



VALLEY ANTHRACITE



VALLEY BEIGE



View online
Ver online



VALLEY ANTHRACITE
22,5x60 cm/9"x24"



AVAILABLE FORMATS: / FORMATOS DISPONIBLES:

PIECES NAME NOMBRE DE LA PIEZA	SIZES (CM) FORMATOS (CM)	WORK SIZE (MM) FORMATO DE FABRICACIÓN (MM)	PRICE GROUP GRUPO DE PRECIO
VALLEY	22,5x60 cm/9"x24"	225 x 600 x 8	M287

22,5x60 cm
9"x24"

ADDITIONAL INFORMATION: / INFORMACIÓN ADICIONAL:

1	CLASS 1 UNE ENV 12633.2003 ANTI-SLIP Test performed in a single production / Prueba realizada en una sola producción.
V.3	Aesthetic classification: V.3 MODERATE VARIATION Clasificación estética: V.3 VARIACIÓN MODERADA
	Argenta recommends using a minimum joint width of 3 mm. Never fit tiles without joints between them. Protecting the product during placement and appropriate cleaning after grouting and other work are part of a correct fitting process. For more information, see: www.argentaceramica.com Argenta recomienda utilizar una junta mínima de 3mm. En ningún caso se puede colocar el material sin junta. La protección del producto durante su colocación y una adecuada limpieza posterior al rejuntado y las obras, hacen parte de un correcto proceso de instalación. Para más información sobre la colocación y el rejuntado del mismo ir a la página web de Argenta Cerámica S.L. www.argentaceramica.com

ARDOUR

GLAZED CERAMIC + RED BODY + MATT
GRES ESMALTADO + PASTA ROJA + MATE
22,5x60 cm/9"x24"

B1a **GL** **LOW** **1**


COLOURS: / COLORES:




ARDOUR WHITE




ARDOUR HAYA



ARDOUR SMOKE



ARDOUR HONEY



ARDOUR DARK



View online
Ver online



ARDOUR SMOKE
22,5x60 cm/9"x24"



AVAILABLE FORMATS: / FORMATOS DISPONIBLES:

PIECES NAME NOMBRE DE LA PIEZA	SIZES (CM) FORMATOS (CM)	WORK SIZE (MM) FORMATO DE FABRICACIÓN (MM)	PRICE GROUP GRUPO DE PRECIO
ARDOUR	22,5x60 cm/9"x24"	225 x 600 x 8	M267

22,5x60 cm
9"x24"

ADDITIONAL INFORMATION: / INFORMACIÓN ADICIONAL:

	CLASS 1 UNE ENV 12633.2003 ANTI-SLIP Test performed in a single production / Prueba realizada en una sola producción.
	Aesthetic classification: V.2 SLIGHT VARIATION Clasificación estética: V.2 PEQUEÑA VARIACIÓN
	In case of laying the wood tiles straight, do not exceed 1/4 of the total length of the tile. En el caso de colocación trabada no superar 1/4 de la longitud total de la pieza.
	Argenta recommends using a minimum joint width of 3 mm. Never fit tiles without joints between them. Protecting the product during placement and appropriate cleaning after grouting and other work are part of a correct fitting process. For more information, see: www.argentaceramica.com Argenta recomienda utilizar una junta mínima de 3mm. En ningún caso se puede colocar el material sin junta. La protección del producto durante su colocación y una adecuada limpieza posterior al rejuntado y las obras, hacen parte de un correcto proceso de instalación. Para más información sobre la colocación y el rejuntado del mismo ir a la página web de Argenta Cerámica S.L. www.argentaceramica.com

SKIRTING: / RODAPIE:

45x8 cm/18"x3" LX
P037

FOREST

GLAZED CERAMIC + RED BODY + MATT
GRES ESMALTADO + PASTA ROJA + MATE
22,5x60 cm/9"x24"

B1a GL



View online
Ver online



FOREST HAYA
22,5x60 cm/9"x24"

COLOURS: / COLORES:



FOREST BIANCO




FOREST HAYA



FOREST GRIS



FOREST NATURAL



FOREST GRAFITO



FOREST CEREZO



AVAILABLE FORMATS: / FORMATOS DISPONIBLES:

PIECES NAME NOMBRE DE LA PIEZA	SIZES (CM) FORMATOS (CM)	WORK SIZE (MM) FORMATO DE FABRICACIÓN (MM)	PRICE GROUP GRUPO DE PRECIO
FOREST	22,5x60 cm/9"x24"	225 x 600 x 8	M267

22,5x60 cm
9"x24"

ADDITIONAL INFORMATION: / INFORMACIÓN ADICIONAL:

	Aesthetic classification: V.2 SLIGHT VARIATION Clasificación estética: V.2 PEQUEÑA VARIACIÓN
	In case of laying the wood tiles straight, do not exceed 1/4 of the total length of the tile. En el caso de colocación trabada no superar 1/4 de la longitud total de la pieza.
	Argenta recommends using a minimum joint width of 3 mm. Never fit tiles without joints between them. Protecting the product during placement and appropriate cleaning after grouting and other work are part of a correct fitting process. For more information, see: www.argentacera.com Argenta recomienda utilizar una junta mínima de 3mm. En ningún caso se puede colocar el material sin junta. La protección del producto durante su colocación y una adecuada limpieza posterior al rejuntado y las obras, hacen parte de un correcto proceso de instalación. Para más información sobre la colocación y el rejuntado del mismo ir a la página web de Argenta Cerámica S.L. www.argentacera.com

SKIRTING: / RODAPIE:

45x8 cm/18"x3" LX
P037

HUDSON

GLAZED CERAMIC + RED BODY + MATT
GRES ESMALTADO + PASTA ROJA + MATE
22,5x60 cm/9"x24"




COLOURS: / COLORES:




HUDSON HAYA



HUDSON ROBLE



HUDSON MARRÓN



HUDSON CENIZA



View online
Ver online



HUDSON HAYA
22,5x60 cm/9"x24"



AVAILABLE FORMATS: / FORMATOS DISPONIBLES:

PIECES NAME NOMBRE DE LA PIEZA	SIZES (CM) FORMATOS (CM)	WORK SIZE (MM) FORMATO DE FABRICACIÓN (MM)	PRICE GROUP GRUPO DE PRECIO
HUDSON	22,5x60 cm/9"x24"	225 x 600 x 8	M267

22,5x60 cm
9"x24"

ADDITIONAL INFORMATION: / INFORMACIÓN ADICIONAL:

	CLASS 1 UNE ENV 12633.2003 ANTI-SLIP Test performed in a single production / Prueba realizada en una sola producción.
	Aesthetic classification: V.2 SLIGHT VARIATION Clasificación estética: V.2 PEQUEÑA VARIACIÓN
	In case of laying the wood tiles straight, do not exceed 1/4 of the total length of the tile. En el caso de colocación trabada no superar 1/4 de la longitud total de la pieza.
	Argenta recommends using a minimum joint width of 3 mm. Never fit tiles without joints between them. Protecting the product during placement and appropriate cleaning after grouting and other work are part of a correct fitting process. For more information, see: www.argentaceramica.com Argenta recomienda utilizar una junta mínima de 3mm. En ningún caso se puede colocar el material sin junta. La protección del producto durante su colocación y una adecuada limpieza posterior al rejuntado y las obras, hacen parte de un correcto proceso de instalación. Para más información sobre la colocación y el rejuntado del mismo ir a la página web de Argenta Cerámica S.L. www.argentaceramica.com

SKIRTING: / RODAPIE:

45x8 cm/18"x3" LX
P037

LAPONIA


GLAZED CERAMIC + RED BODY + MATT
GRES ESMALTADO + PASTA ROJA + MATE
22,5x60 cm/9"x24"

B1a **GL** **V.2** **LOW** **1**

COLOURS: / COLORES:



LAPONIA WHITE



LAPONIA GREY



LAPONIA SAND



LAPONIA ARCE



LAPONIA NATURAL



View online
Ver online



LAPONIA GREY
22,5x60 cm/9"x24"



AVAILABLE FORMATS: / FORMATOS DISPONIBLES:

PIECES NAME NOMBRE DE LA PIEZA	SIZES (CM) FORMATOS (CM)	WORK SIZE (MM) FORMATO DE FABRICACIÓN (MM)	PRICE GROUP GRUPO DE PRECIO
LAPONIA	22,5x60 cm/9"x24"	225 x 600 x 8	M267

22,5x60 cm
9"x24"

ADDITIONAL INFORMATION: / INFORMACIÓN ADICIONAL:

1	CLASS 1 UNE ENV 12633.2003 ANTI-SLIP Test performed in a single production / Prueba realizada en una sola producción.
V.2	Aesthetic classification: V.2 SLIGHT VARIATION Clasificación estética: V.2 PEQUEÑA VARIACIÓN
	In case of laying the wood tiles straight, do not exceed 1/4 of the total length of the tile. En el caso de colocación trabada no superar 1/4 de la longitud total de la pieza.
	Argenta recommends using a minimum joint width of 3 mm. Never fit tiles without joints between them. Protecting the product during placement and appropriate cleaning after grouting and other work are part of a correct fitting process. For more information, see: www.argentaceramica.com Argenta recomienda utilizar una junta mínima de 3mm. En ningún caso se puede colocar el material sin junta. La protección del producto durante su colocación y una adecuada limpieza posterior al rejuntado y las obras, hacen parte de un correcto proceso de instalación. Para más información sobre la colocación y el rejuntado del mismo ir a la página web de Argenta Cerámica S.L. www.argentaceramica.com

SKIRTING: / RODAPIE:


45x8 cm/18"x3" LX
P037 **28**

NOLAN

GLAZED CERAMIC + RED BODY + MATT
GRES ESMALTADO + PASTA ROJA + MATE
22,5x60 cm/9"x24"

B1a GL 1

COLOURS: / COLORES:



View online
Ver online



NOLAN ROBLE
22,5x60 cm/9"x24"



AVAILABLE FORMATS: / FORMATOS DISPONIBLES:

PIECES NAME NOMBRE DE LA PIEZA	SIZES (CM) FORMATOS (CM)	WORK SIZE (MM) FORMATO DE FABRICACIÓN (MM)	PRICE GROUP GRUPO DE PRECIO
NOLAN	22,5x60 cm/9"x24"	225 x 600 x 8	M267

22,5x60 cm
9"x24"

ADDITIONAL INFORMATION: / INFORMACIÓN ADICIONAL:

	CLASS 1 UNE ENV 12633.2003 ANTI-SLIP Test performed in a single production / Prueba realizada en una sola producción.
	Aesthetic classification: V.3 MODERATE VARIATION Clasificación estética: V.3 VARIACIÓN MODERADA
	In case of laying the wood tiles straight, do not exceed 1/4 of the total length of the tile. En el caso de colocación trabada no superar 1/4 de la longitud total de la pieza.
	Argenta recommends using a minimum joint width of 3 mm. Never fit tiles without joints between them. Protecting the product during placement and appropriate cleaning after grouting and other work are part of a correct fitting process. For more information, see: www.argentaceramica.com Argenta recomienda utilizar una junta mínima de 3mm. En ningún caso se puede colocar el material sin junta. La protección del producto durante su colocación y una adecuada limpieza posterior al rejuntado y las obras, hacen parte de un correcto proceso de instalación. Para más información sobre la colocación y el rejuntado del mismo ir a la página web de Argenta Cerámica S.L. www.argentaceramica.com

SKIRTING: / RODAPIE:

45x8 cm/18"x3" LX
P037


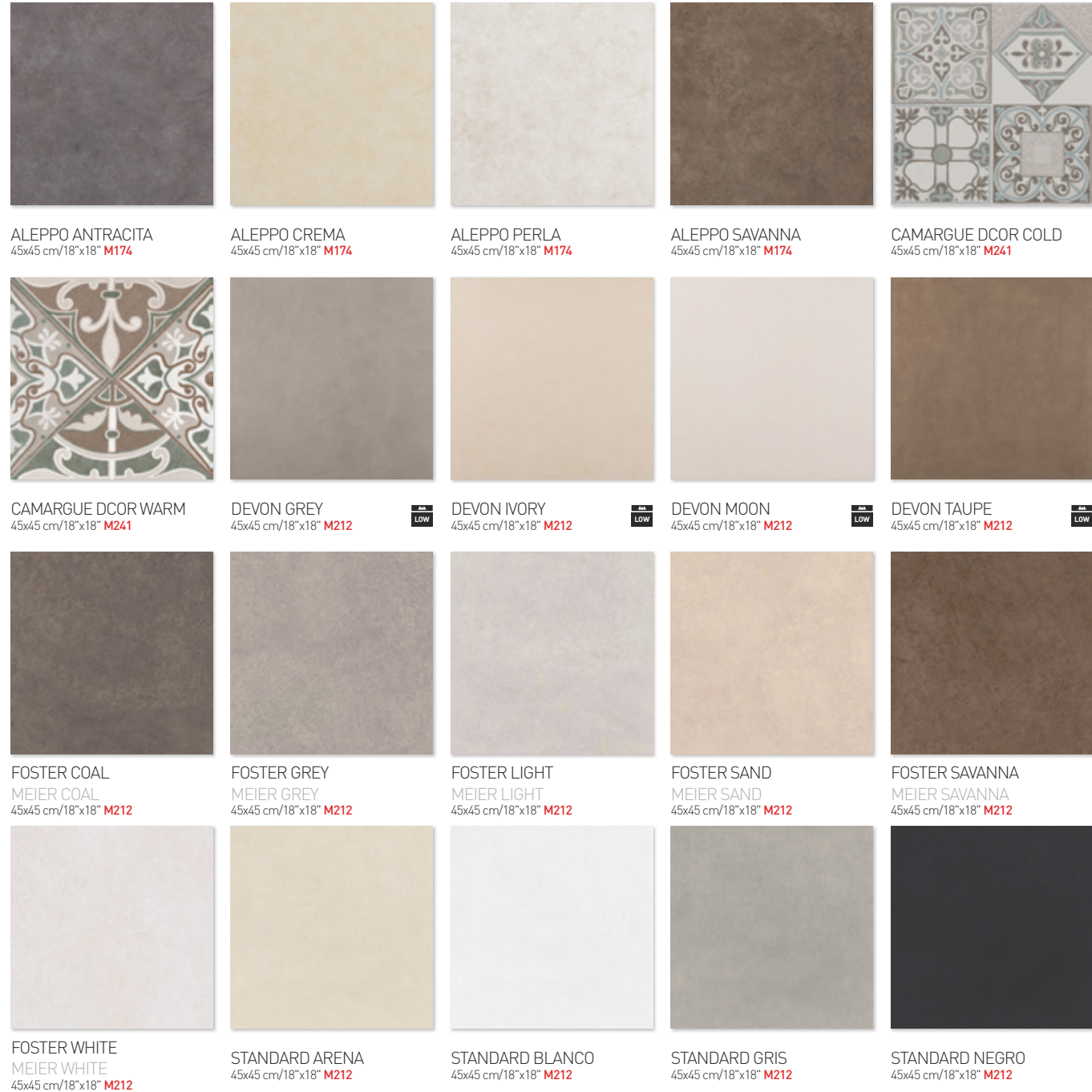
COORDINATED FLOOR TILE

STANDARD PLOMO
45x45 cm/18"x18"

GLAZED CERAMIC + RED BODY + MATT
GRES ESMALTADO + PASTA ROJA + MATE
45x45 cm/18"x18"

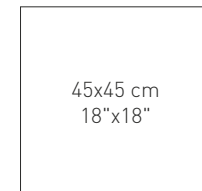
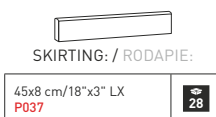


COLOURS: / COLORES:



ADDITIONAL INFORMATION: / INFORMACIÓN ADICIONAL:

Argenta recommends using a minimum joint width of 3 mm. Never fit tiles without joints between them. Protecting the product during placement and appropriate cleaning after grouting and other work are part of a correct fitting process. For more information, see: www.argentaceramica.com
Argenta recomienda utilizar una junta mínima de 3mm. En ningún caso se puede colocar el material sin junta. La protección del producto durante su colocación y una adecuada limpieza posterior al rejuntado y las obras, hacen parte de un correcto proceso de instalación. Para más información sobre la colocación y el rejuntado del mismo ir a la página web de Argenta Cerámica S.L. www.argentaceramica.com



CORDINATED FLOOR TILE

GLAZED CERAMIC + RED BODY + GLOSS
GRES ESMALTADO + PASTA ROJA + BRILLO
45x45 cm/18"x18"

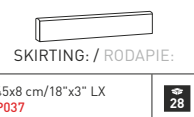
B1a GL 

COLOURS: / COLORES:



NEWPARK TORTORA
45x45 cm/18"x18"

NEWPARK TORTORA
25x50 cm/10"x20"



ADDITIONAL INFORMATION: / INFORMACIÓN ADICIONAL:

Argenta recommends using a minimum joint width of 3 mm. Never fit tiles without joints between them. Protecting the product during placement and appropriate cleaning after grouting and other work are part of a correct fitting process. For more information, see: www.argentaceramica.com
Argenta recomienda utilizar una junta mínima de 3mm. En ningún caso se puede colocar el material sin junta. La protección del producto durante su colocación y una adecuada limpieza posterior al rejuntado y las obras, hacen parte de un correcto proceso de instalación. Para más información sobre la colocación y el rejuntado del mismo ir a la página web de Argenta Cerámica S.L. www.argentaceramica.com

COORDINATED FLOOR TILE

GLAZED CERAMIC + RED BODY + MATT
GRES ESMALTADO + PASTA ROJA + MATE
45x45 cm/18"x18"




EDER GREY
45x45 cm/18"x18"


EDER DECOR COLD
45x45 cm/18"x18"

EDER GREY
20x50 cm/8"x20"

COLOURS: / COLORES:

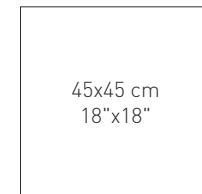
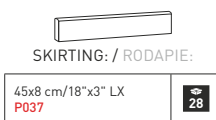


COLOURS: / COLORES:



ADDITIONAL INFORMATION: / INFORMACIÓN ADICIONAL:

Argenta recommends using a minimum joint width of 3 mm. Never fit tiles without joints between them. Protecting the product during placement and appropriate cleaning after grouting and other work are part of a correct fitting process. For more information, see: www.argentaceramica.com
Argenta recomienda utilizar una junta mínima de 3mm. En ningún caso se puede colocar el material sin junta. La protección del producto durante su colocación y una adecuada limpieza posterior al rejuntado y las obras, hacen parte de un correcto proceso de instalación. Para más información sobre la colocación y el rejuntado del mismo ir a la página web de Argenta Cerámica S.L. www.argentaceramica.com



COORDINATED FLOOR TILE

GLAZED CERAMIC + RED BODY + GLOSS
GRES ESMALTADO + PASTA ROJA + BRILLO
45x45 cm/18"x18"




NITRA BEIGE
45x45 cm/18"x18"


COLOURS: / COLORES:




BURLINGTON BONE 45x45 cm/18"x18" **M212** | BURLINGTON SAND 45x45 cm/18"x18" **M212** | BURLINGTON SMOKE 45x45 cm/18"x18" **M212** | BURLINGTON TAUPE 45x45 cm/18"x18" **M212** | COMPACT GRIS 45x45 cm/18"x18" **M212**



COMPACT MARFIL 45x45 cm/18"x18" **M212** | COMPACT MARRÓN 45x45 cm/18"x18" **M212** | COMPACT PERLA 45x45 cm/18"x18" **M212** | CRYSTAL BROWN 45x45 cm/18"x18" **M212** | CRYSTAL CREAM 45x45 cm/18"x18" **M212**

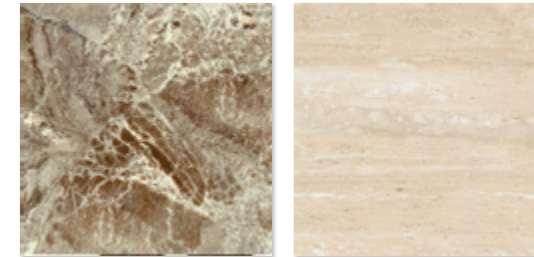


CRYSTAL DARK 45x45 cm/18"x18" **M212** | CRYSTAL WHITE 45x45 cm/18"x18" **M212** | DAÍNO NATURAL 45x45 cm/18"x18" **M174** | MARMARA CREMA 45x45 cm/18"x18" **M193** | MARMARA GRIS 45x45 cm/18"x18" **M193**




MARMARA MARRÓN 45x45 cm/18"x18" **M193** | MARMARA PERLA 45x45 cm/18"x18" **M193** | NITRA BEIGE 45x45 cm/18"x18" **M212** | NITRA NATURAL 45x45 cm/18"x18" **M212** | ORINOCO MARFIL 45x45 cm/18"x18" **M212**

COLOURS: / COLORES:



ORINOCO NOCE 45x45 cm/18"x18" **M212** | TRAVERTINO NATURAL 45x45 cm/18"x18" **M212**

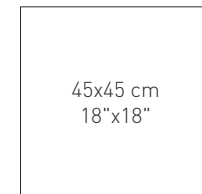
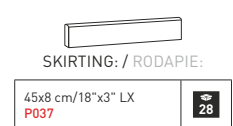


VEGA EMPERADOR 45x45 cm/18"x18" **M212** | VEGA MARFIL 45x45 cm/18"x18" **M212**



ADDITIONAL INFORMATION: / INFORMACIÓN ADICIONAL:

Argenta recommends using a minimum joint width of 3 mm. Never fit tiles without joints between them. Protecting the product during placement and appropriate cleaning after grouting and other work are part of a correct fitting process. For more information, see: www.argentaceramica.com
Argenta recomienda utilizar una junta mínima de 3mm. En ningún caso se puede colocar el material sin junta. La protección del producto durante su colocación y una adecuada limpieza posterior al rejuntado y las obras, hacen parte de un correcto proceso de instalación. Para más información sobre la colocación y el rejuntado del mismo ir a la página web de Argenta Cerámica S.L. www.argentaceramica.com



CORDINATED FLOOR TILE

GLAZED CERAMIC + RED BODY + MATT
GRES ESMALTADO + PASTA ROJA + MATE
45x45 cm/18"x18"

B1a GL 

COLOURS: / COLORES:



BORA ACERO
45x45 cm/18"x18" M174

BORA MARFIL
45x45 cm/18"x18" M174

BORA PERLA
45x45 cm/18"x18" M174


BORA CUERO
45x45 cm/18"x18" M174

CORDINATED FLOOR TILE

GLAZED CERAMIC + RED BODY + MATT
GRES ESMALTADO + PASTA ROJA + MATE
45x45 cm/18"x18"

B1a GL 

COLOURS: / COLORES:



TOULOUSE BEIGE
45x45 cm/18"x18" M212

LOW TOULOUSE GREY
45x45 cm/18"x18" M212


LOW TOULOUSE TAUPE
45x45 cm/18"x18" M212

LOW TOULOUSE WHITE
45x45 cm/18"x18" M212

LOW



TOULOUSE WHITE
45x45 cm/18"x18"



ADDITIONAL INFORMATION: / INFORMACIÓN ADICIONAL:

Argenta recommends using a minimum joint width of 3 mm. Never fit tiles without joints between them. Protecting the product during placement and appropriate cleaning after grouting and other work are part of a correct fitting process. For more information, see: www.argentaceramica.com
Argenta recomienda utilizar una junta mínima de 3mm. En ningún caso se puede colocar el material sin junta. La protección del producto durante su colocación y una adecuada limpieza posterior al rejuntado y las obras, hacen parte de un correcto proceso de instalación. Para más información sobre la colocación y el rejuntado del mismo ir a la página web de Argenta Cerámica S.L. www.argentaceramica.com

Información
Técnica
**Technical
Data**



Antislip Standards

Normas antideslizantes _____	484-491
UNE ENV 12633.2003 _____	484
DIN 51.130 _____	485
DIN 51.097 _____	485
DCOF Standard ANSI A137.1-2012 _____	486
British Standard BS 7976.2-2002 _____	487
QB-UPEC _____	488-489

Declaration of performance

Declaración de prestaciones _____	490-491
-----------------------------------	---------

Fitting recommendations

Recomendaciones de instalación _____	492-499
--------------------------------------	---------

Pointing recommendations

Recomendaciones de rejuntado _____	500-501
------------------------------------	---------

Cleaning recommendations

Recomendaciones de limpieza y mantenimiento _____	502-503
---	---------

Global Index

Índice global por producto _____	504-519
----------------------------------	---------

ANTISLIP STANDARDS

NORMAS ANTIDESLIZANTES



EN UNE ENV. 12633.2003

So as to provide the best technical solutions for the most demanding projects, Argenta Cerámica has several class 3 non-slip floor tiles that more than meet all of the requirements in the new Technical Building Code (Official State Gazette no. 74 of 28 March 2006, publishing Royal Decree 314/2006 of 17 March).

The "Safety - risk of falls / Slippery floors" section in the Basic Usage Safety Document stipulates the parameters required for limiting slipping risk.

ES UNE ENV. 12633.2003

Con el afán de ofrecer las mejores soluciones técnicas a los proyectos más exigentes, Argenta Cerámica dispone de varios pavimentos en versión antideslizante (Clase 3), capaces de superar todas las exigencias marcadas en el nuevo Código Técnico de Edificación (BOE núm.74 del 28 de Marzo de 2006, que publica el Real Decreto 314/2006 del 17 de marzo).

En el Documento Básico de Seguridad de Utilización (SU), dentro del apartado "1.Seguridad Frente al riesgo de caídas / Resbaladizo de los suelos", se establecen los parámetros para limitar el riesgo de resbalamiento.

MINIMUM CLASS FOR FLOORS BASED ON THEIR LOCATION (UNE ENV 12633-2003) CLASE EXIGIBLE A SUELES EN FUNCIÓN DE SU LOCALIZACIÓN (UNE ENV 12633-2003)	
Location and floor characteristics: Localización y características del suelo:	Class: Clase:
Dry indoor areas: / Zonas interiores secas: Surfaces with a slope of less than 6%. Superficies con pendiente menor que el 6%.	1
Dry indoor areas: / Zonas interiores secas: Surfaces with a slope equal to or greater than 6% and stairs. Superficies con pendiente igual o mayor que el 6% y escaleras.	2
Indoor areas subject to water, such as areas leading into buildings from outside (1), covered terraces, changing rooms, showers, bathrooms, toilets or kitchens, etc. Zonas interiores húmedas, entradas de edificios desde el exterior (1), terrazas cubiertas, vestuarios, duchas, baños, aseos, cocinas, etc. Surfaces with a slope of less than 6%. Superficies con pendiente menor que el 6%.	2
Indoor areas subject to water, such as areas leading into buildings from outside (1), covered terraces, changing rooms, showers, bathrooms, toilets or kitchens, etc. Zonas interiores húmedas, entradas de edificios desde el exterior (1), terrazas cubiertas, vestuarios, duchas, baños, aseos, cocinas, etc. Surfaces with a slope equal to or greater than 6% and stairs. Superficies con pendiente igual o mayor que el 6% y escaleras.	3
Indoor areas: / Zonas interiores: As well, there may be agents (grease, fat, lubricants) that reduce the slip resistance, such as industrial kitchens, abattoirs or industrial areas. Además de agua, pueda haber agentes (grasas, lubricantes, etc.) que reduzcan la resistencia al deslizamiento, tales como cocinas industriales, mataderos, aparcamientos, zonas de uso industrial, etc.	3
Outdoor areas: / Zonas exteriores: Swimming pools. In areas designed for users who are barefoot and on the lower surface of pools, in areas where the depth does not exceed 1,50m. Piscinas. Zonas previstas para usuarios descalzos y en el fondo de los vasos, en las zonas en las que la profundidad no exceda de 1,50m.	3

(1) Except for direct accesses to areas of restricted use. | (1) Excepto cuando se trate de accesos directos a zonas de uso restringido.

EN DIN 51.130

This test is performed on a device in which the person performing the test walks on an inclined plane with a variable angle wearing a standardised soling material shoe. The surface is covered with oil.

The angle of the inclined plane that still allows to walk safely without slipping is the test measure.

ES DIN 51.130

Este ensayo se realiza en un dispositivo en el que la persona que efectúa la prueba camina sobre un plano inclinado de ángulo variable con pie calzado de suela normalizada. La superficie está impregnada de aceite.

El ángulo del plano inclinado que todavía permite estar de pie con seguridad sin deslizarse es la medida del ensayo.

INCLINED PLANE, WAERING SHOES (DIN 51.130) PLANO INCLINADO, PIES CALZADOS (DIN 51.130)	
Adherence and slppe angle: Adherencia y ángulo de inclinación:	Class: Clase:
Normal / Normal 6° > 10°	R9
Medium / Media 10° > 19°	R10
High / Alta 19° > 27°	R11
Strong / Fuerte 27° > 35°	R12
Very strong / Muy fuerte > 35°	R13

For further information go to the Technical Data in our website. | Para más información sobre esta norma visita la ficha técnica en la web Argenta.

DIN 51.097

This test is performed in a device in which the person performing the test walks barefoot on an inclined plane with a variable slope. The surface is covered with those tiles to be tested and is continually infused with a soapy solution.

The angle of the inclined plane that still allows to stand safely without slipping is the measure of the test.

DIN 51.097

El ensayo se realiza en un dispositivo en el que la persona que efectúa el ensayo camina descalzo sobre un plano inclinado de pendiente variable. La superficie esta revestida con las baldosas a ensayar y está continuamente impregnada de una solución jabonosa.

El ángulo del plano inclinado que todavía permite estar de pie con seguridad sin deslizarse es la medida del ensayo.

INCLINED PLANE, BAREFOOT (DIN 51.097) PLANO INCLINADO, PIES DESCALZOS (DIN 51.097)	
Adherence and slppe angle: Adherencia y ángulo de inclinación:	Class: Clase:
Medium / Media 12° / 18°	A
High / Alta 18° / 24°	B
Strong / Fuerte > 24°	C

For further information go to the Technical Data in our website. | Para más información sobre esta norma visita la ficha técnica en la web Argenta.



EN DCOF STANDARD ANSI A137.1-2012

The DCOF AcuTest is an evaluation of the COF of a tile surface under known conditions using a standardized sensor prepared according to a specific protocol. Measurements are made with the BOT-3000, an automated and portable device that measures DCOF. The ANSI standard A137.1-2012 also allows the use of other equivalent tribometers.

Wet measurements use 0.05% sodium lauryl sulfate solution to establish a thin film as would be present when a slip occurs. The precision, repeatability, and reproducibility of the DCOF AcuTest protocol is provided in the A137.1-2012 standard. The test was so named for easy recognition, and to distinguish it from other DCOF measurements using different instruments and/or protocols.

The DCOF AcuTest COF measurement is not a property of the flooring but rather a measurement of the interaction between the sensor, the lubricant, and the tile surface under controlled conditions.

It is useful to allow comparison between surfaces or to evaluate how a surface has changed over time. However, while the DCOF AcuTest can provide a useful comparison of tile surfaces, it cannot, nor can any other device, predict the likelihood a person will or will not slip on a tile surface.

Because many variables affect the risk of a slip occurring, the DCOF AcuTest measurement shall not be the only factor in determining the appropriateness of a tile for a particular application.

According to the ANSI A137.1-2012 standard, ceramic tiles selected for level interior spaces expected to be walked upon when wet must have a minimum wet DCOF AcuTest value of 0.42. Tiles with a lower value are not necessarily restricted to dry areas only, but rather are restricted to applications where they are kept dry when walked upon. In the case of residential bathrooms, the common use of bathmats can accomplish this. Similarly, in entranceways, the use of entrance mats can accomplish the same.

ES DCOF STANDARD ANSI A137.1-2012

El AcuTest del coeficiente de fricción dinámico (DCOF) es una evaluación del coeficiente de fricción (COF) de la superficie de un azulejo en condiciones conocidas utilizando un sensor normalizado preparado de acuerdo con un protocolo específico. Las medidas se toman con el BOT-3000, un dispositivo automatizado y portátil que mide el DCOF. El estándar A137.1-2012 del Instituto Nacional Estadounidense de Estándares (ANSI) también permite el uso de otros tribómetros equivalentes.

Las mediciones en húmedo usan una solución al 0,05% de lauril sulfato de sodio para formar una delgada película como la que habría cuando se producen resbalones. La precisión, repetibilidad y reproducibilidad del protocolo AcuTest de DCOF se facilita en el estándar A137.1-2012. La prueba se llamó así para que fuera fácilmente reconocible y para distinguirla de otras mediciones de DCOF que utilizan diferentes instrumentos o protocolos.

La medición de COF del AcuTest de DCOF no es una propiedad del suelo sino más bien una medida de la interacción entre el sensor, el lubricante y la superficie del azulejo bajo condiciones controladas.

Es útil para permitir comparar las superficies o para evaluar cómo una superficie ha cambiado con el tiempo. Sin embargo, mientras que el AcuTest de DCOF puede proporcionar una comparación útil de las superficies de los azulejos, no puede predecir la probabilidad de que una persona resbale o no sobre la superficie de un azulejo, como tampoco puede hacerlo ningún otro dispositivo.

Debido a que el riesgo de resbalones depende de muchas variables, la medición del AcuTest de DCOF no será el único factor para determinar la idoneidad de un azulejo para una aplicación particular.

Según el estándar ANSI 137.1 - 2012, las baldosas cerámicas elegidas a nivel de espacios interiores sobre los que se prevé que se camine mientras están húmedos deben tener un valor mínimo de humedad de 0,42 en el AcuTest de DCOF. Los azulejos con un valor inferior no están necesariamente limitados a colocarse únicamente en zonas secas, sino que se limitan a su aplicación en lugares en los que se mantengan secos mientras se camina. En el caso de baños residenciales, el uso común de alfombras de baño puede lograrlo. Del mismo modo, en los accesos, el uso de alfombras de entrada puede lograr el mismo fin.

EN BS 7976.2-2002 PENDULUM

The pendulum CoF test (also known as the portable skid resistance tester, the British pendulum, and the TRRL pendulum) is the subject of a British Standard, BS 7976: Parts 1-3, 2002.2

The method is based on a swinging, imitation heel (using a standardised rubber soling sample), which sweeps over a set area of flooring in a controlled manner. The slipperiness of the flooring has a direct and measurable effect on the pendulum test value (PTV) given.

The preparation of the standard rubber sliders is detailed in BS 7976: Parts 1-3, 2002 and the UKSRG guidelines.³ There is a small difference between the two methods of slider preparation, and in certain limited situations the two methods may give slightly different results. HSE and the UKSRG believe the changes in the latest version of the UKSRG guidelines (2011) give the most useful results.

Research has confirmed the pendulum to be a reliable and accurate test, so HSE has adopted it as its standard test method for assessing floor slipperiness in both dry and contaminated conditions. However, to use it reliably, it needs to be operated and interpreted by a suitably trained and competent person. For profiled floors, several tests in different directions may be required to obtain a good understanding of profiled surfaces. So, only an experienced operator should assess these types of floors.

Using Slider 96 rubber gives enough information for assessing slipperiness for shod pedestrians. For assessing barefoot areas, use Slider 55 rubber and for profiled flooring it may be helpful to use both slider materials.

ES BS 7976.2-2002 PÉNDULO

La prueba de péndulo medidor del coeficiente de fricción (también conocida como la prueba portátil de la resistencia al deslizamiento, el péndulo británico y péndulo TRRL) es objeto de la norma británica BS 7976: Partes 1-3, 2002.2

El método se basa en un tacón de imitación balanceante (utilizando una muestra de suela de goma estandarizada), que barre de una manera controlada una zona del suelo establecida. El carácter deslizante del suelo tiene un efecto directo y medible en el valor de la prueba del péndulo (PTV, por su sigla en inglés) dado.

Se detalla la preparación de los deslizadores de goma estándar en la norma BS 7976: partes 1-3, 2002 y en las directrices del UKSRG.³ (Grupo de resistencia al deslizamiento de UK). Hay una pequeña diferencia entre los dos métodos de preparación del deslizador, y en ciertas situaciones limitadas ambos métodos pueden dar resultados ligeramente diferentes. La Autoridad de Salud, Seguridad y Medioambiente (HSE por sus siglas en inglés) y el UKSRG consideran que los cambios en la última versión de las directrices del UKSRG (2011) proporcionan los resultados más útiles.

Las investigaciones han confirmado que la prueba del péndulo es fiable y precisa, por lo que HSE la ha adoptado como su método de prueba estándar para la evaluación del deslizamiento de suelos, tanto en condiciones secas como en entornos contaminados. Sin embargo, para utilizarla de manera fiable, la prueba debe llevarla a cabo e interpretarla una persona formada y competente. En lo que respecta a suelos perfilados, pueden ser necesarias varias pruebas en diversas direcciones para obtener una buena comprensión de las superficies perfiladas. Por lo tanto, únicamente un operario con experiencia debería evaluar estos tipos de suelos.

Uso de goma Slider 96 da información para evaluar el deslizamiento de peatones calzados. Para evaluar las zonas en que se acostumbra andar descalzo se recomienda utilizar goma Slider 55, y para el suelo perfilado puede ser útil usar ambos materiales deslizantes.

BRITISH STANDARD (BS 7976.2-2002 PENDULUM) NORMA BRITÁNICA (BS 7976.2-2002 PÉNDULO)	
Adherence: Adherencia:	Value: Valor:
High slip potential / Alto potencial de deslizamiento	0 - 24
Moderate slip potential / Moderado potencial de deslizamiento	25 - 35
Low slip potential / Bajo potencial de deslizamiento	+ 36



FR

LES CLASSEMENTS DU CARRELAGE, DES REPÈRES POUR BIEN CHOISIR

Classement UPEC, norme PEI, norme de résistance à la glissance... un grand nombre de carrelages aujourd'hui sur le marché sont associés à des normes et certifications spécifiques.

Adoptées par les industriels pour valider les performances de leurs produits, ces classifications sont autant de repères pour orienter ou conforter son choix d'un carrelage intérieur véritablement adapté à son usage.

En effet : au-delà du critère esthétique, le choix d'un carrelage dépend de ses caractéristiques techniques et de la nature du lieu où il trouvera sa place.

Pour comprendre l'utilité des différents classements de carrelage, il est important de savoir que :

- Ils attestent des caractéristiques minimales obtenues par un produit, à l'issue de tests, pour une utilisation spécifique : espace à faible trafic, sol mouillé, usage mural et/ou au sol, etc.
- Il s'agit pour la plupart de « méthodes de laboratoire », dont il faut relativiser la portée une fois le revêtement posé, dans un environnement donné.
- Ce sont des standards nationaux et/ou européens, définis par des organismes spécialisés et appliqués aujourd'hui à de nombreuses références sur le marché.

Les principaux critères de performance pris en compte sont :

- La résistance à certaines contraintes mécaniques, à l'usure et à l'eau (classement UPEC),
- La résistance à l'abrasion de surface (classement PEI, pour les carreaux émaillés uniquement),
- L'adhérence (norme de résistance à la glissance).

1. QUE SIGNIFIE UPEC?

Le classement UPEC correspond à 4 critères. Chacun est défini par une lettre et un indice chiffré indiquant un niveau de résistance croissant :

- **U (pour) Usure à la marche et au piétinement** . Il s'agit de la résistance aux effets du trafic, essentiellement pédestre : rayures, abrasion, tassement, encrassement, évolution de l'aspect. Ce critère comprend les valeurs U2, U2S, U3, U3S, U4.
- **P (pour) Poinçonnement**. c'est-à-dire la résistance à l'action mécanique du mobilier (fixe ou mobile) et les chocs causés par la chute d'objets. Ce critère comprend les valeurs P2, P3, P4 et P4S.

- **E (pour) Eau**. Désigne le comportement d'un revêtement de sol en fonction de la fréquence de la présence d'eau ou d'humidité. Ce critère comprend les valeurs E1, E2 et E3.

- **C (pour) agents Chimiques et produits tachants**. Caractérise la résistance à l'apport ou à l'emploi de substances impactant la durabilité du revêtement de sol (des taches, par exemple). Ce critère comprend les valeurs C0, C1 et C2.

2. LE CLASSEMENT PEI ET LA FRÉQUENCE DE PASSAGE

Ce classement européen, développé par le Porcelain Enamel Institute (PEI), évalue la performance d'un carrelage selon un critère principal : la résistance à l'abrasion.

C'est une classification d'usage qui renseigne, comme le classement UPEC, sur le lieu d'application d'un carrelage.

Le classement PEI est valable uniquement pour les carreaux émaillés (le carrelage en grès cérame pleine masse n'est donc pas concerné).

L'OBJECTIF DU CLASSEMENT PEI:

Le classement PEI vise à évaluer et identifier la résistance d'un carrelage à l'usure selon le lieu d'usage. La classification s'appuie sur le niveau d'exposition aux particules abrasives, du moins au plus important :

PEI 1: concerne les carrelages destinés aux pièces de faible passage, peu exposées aux contraintes d'abrasion (salle de bains, chambre à coucher ne donnant pas sur l'extérieur).

PEI 2: indique la possibilité de poser un carrelage dans une pièce au passage modéré, exposée de manière occasionnelle à des particules abrasives. Il s'agit de l'ensemble des pièces à vivre : salon ou chambres, à l'exclusion de l'entrée ou de la cuisine.

PEI 3: désigne les carrelages pouvant supporter un passage fréquent, dans des lieux souvent exposés aux contraintes d'abrasion (entrée, cuisine, couloir, balcon, terrasse à usage résidentiel).

PEI 4: caractérise les carrelages de résistance supérieure. Ils sont adaptés aux hôtels, aux cuisines professionnelles, aux sanitaires collectifs, aux commerces ou aux salles d'exposition.

PEI 5: identifie les carrelages soumis à un passage intense, de longue durée et fortement exposés aux particules abrasives (centres commerciaux, halls de gare et d'aéroport, restaurants d'entreprise, locaux industriels).

FR

CORRESPONDANCES UPEC / PEI	
U2	PEI II
U2S	PEI III
U3	PEI IV
U3S	PEI V
U4	HC

3. LA NORME DE RÉSISTANCE À LA GLISSANCE

Cette norme évalue les performances antidérapantes d'un carrelage. Il s'agit d'un référentiel français (la norme XP P 05-011), reprenant deux standards d'évaluation allemands :

3.1 LA NORME R (DIN 51.130):

Cette norme évalue la résistance à la glissance pieds chaussés. Elle s'appuie sur des tests mesurant la perte d'équilibre d'un utilisateur chaussé, sur un carrelage couvert d'huile et de plus en plus incliné. Cette méthode d'évaluation comprend 5 résultats, avec leurs applications respectives :

- **R9 (NF PC6):** adhérence normale (inclinaison allant de 3 à 10°) Le carrelage peut être posé sur une terrasse couverte, dans une salle de bain, une salle à manger, un salon, etc.
- **R10 (NF PC10):** adhérence moyenne (inclinaison allant de 10 à 19°) Le carrelage peut être posé sur une terrasse ou un balcon abrités, une entrée, etc.
- **R11 (NF PC20):** adhérence élevée (inclinaison allant de 19 à 27°) Le carrelage peut être posé sur une terrasse ou un balcon exposés ou à proximité d'un point d'eau (piscine, bassin, etc.).
- **R12 (NF PC27):** forte adhérence (inclinaison de 27 à 35°).
- **R13 (NF PC35):** très forte résistance (plus de 35° d'inclinaison).

3.2 LA NORME ABC (DIN 51.097):

Cette norme évalue la résistance à la glissance pieds nus. La procédure de test sur plan incliné diffère de la précédente, en ceci que l'utilisateur est pieds nus, sur un carrelage couvert d'eau. Cette méthode d'évaluation comporte 3 résultats :

- **A (NF PN12): adhérence moyenne.** Le carrelage convient pour une salle de bains, une salle de douche ou un sauna.
- **B (NF PN18): adhérence élevée.** Le carrelage convient pour un bac à douche, une plage de piscine autour d'un bassin, une pataugeoire (niveau compatible avec la norme PMR).
- **C (NF PN24): forte adhérence.** Le carrelage convient pour un bord de bassin incliné, un escalier conduisant à l'eau, un pédiluve (niveau compatible avec la norme PMR).

4. MÉTHODE D'USURE "MAZAUD" DES CARREAUX CÉRAMIQUES AVEC DÉCORS SUPERFI CIELS SUR TESSON EN GRÈS CÉRAM

4.1 OBJET ET DOMAINE D'APPLICATION:

La présente méthode définit l'appareillage d'essai ainsi que les conditions de préparation et d'essai pour une revendication potentielle d'un classement U4, U3s et U3 pour un carreau du groupe Ia ($\leq 0,5\%$ d'absorption d'eau) avec la présence de décoration. Un produit ne pourra être considéré décoré que s'il est coloré dans la masse (proche du décor superfi ciel).

4.2 APPAREILLAGE ET MATÉRIAUX ASSOCIÉS

Les conditions pendant l'essai de roulage doivent être maîtrisées, afin de limiter la présence de poussière sur la bande de roulage et une température maximale de 35 °C dans l'enceinte de l'essai.

4.2.1 APPAREILLAGE D'ESSAI

L'appareil se compose principalement de:

- Un plateau porte-épreuvette :
 - Le plateau tourne dans un plan horizontal à la vitesse de 93 \pm 2 tours par minute.
 - Le plateau est entraîné par un moteur permettant le maintien de la vitesse constante.
 - La surface du plateau est continue et perpendiculaire à l'axe support de la charge.
- Un axe vertical:
 - Cet axe est perpendiculaire au plateau porte-épreuvette,
 - Il est destiné à recevoir la chape sur laquelle est fixée la roulette.
 - Il supporte une charge telle que la force appliquée par l'ensemble roue + arbre + rondelles + charge soit de 590 \pm 10 N ou de 440 \pm 10 N ou de 295 \pm 10 N (en fonction du classement U de l'UPEC visé).
- Une minuterie ou un compte-tours:
 - La minuterie doit permettre d'arrêter l'essai automatiquement après une durée de 4 heures.
 - Le compte-tours doit permettre d'arrêter l'essai après 22 320 révolutions (ce qui correspond à 14 000 m parcourus par la roulette).
- Une roulette :
 - Roulette en acier pleine NS21A – acier austénitique type 18 – 10 ou type X 5 Cr Ni 18-10 ou type AISI 304 L.
 - Diamètre 50 mm (0 ; + 1 mm).
 - Largeur de la bande de roulement : 25 mm (0 ; + 1 mm).
 - Dureté vickers : 260 \pm 30 HV.
 - Rugosité de surface : 0,4 \leq Ra \leq 0,8.
 - Planéité N \pm 50 μ m.
 - Libre en rotation et en direction.
 - Entraînée par la rotation du plateau.

DECLARATION OF PERFORMANCE

DECLARACIÓN DE PRESTACIONES



B1b

001CPR-PRBR/11-4-2013 GROUP: / GRUPO: B1b	
1. UNIQUE IDENTIFICATION CODE OF THE PRODUCT TYPE (TYPE, BATCH OR SERIAL NUMBER OR ANY OTHER ELEMENT ALLOWING IDENTIFICATION OF THE PRODUCT): 1. CÓDIGO DE IDENTIFICACIÓN ÚNICA DEL PRODUCTO TIPO (TIPO, LOTE O NÚMERO DE SERIE O CUALQUIER OTRO ELEMENTO QUE PERMITA LA IDENTIFICACIÓN DEL PRODUCTO):	DRY PRESSED CERAMIC TILES, WITH WATER ABSORPTION 0.5% < E ≤ 3%. BALDOSAS CERÁMICAS PRENSADAS EN SECO, CON ABSORCIÓN DE AGUA 0.5% < E ≤ 3%.
2. INTENDED USE(S): 2. USO O USOS PREVISTOS:	FOR INTERNAL FLOORINGS AND WALLS. PARA PAREDES Y SUELOS INTERIORES.
3. NAME OR REGISTERED TRADE MARK, AND CONTACT ADDRESS OF THE MANUFACTURER: 3. NOMBRE O MARCA REGISTRADA DE FABRICANTE Y DIRECCIÓN DEL FABRICANTE:	ARGENTA CERÁMICA S.L. POL. IND. VALL D'ALBA VIAL 5 PARCELA 2 12194, VALL D'ALBA (CASTELLÓN) SPAIN
4. SYSTEM OF ASSESSMENT AND VERIFICATION OF CONSTANCY OF PERFORMANCE (AVCP): 4. SISTEMA O SISTEMAS DE EVALUACIÓN Y VERIFICACIÓN DE LA CONSTANCIA DE PRESTACIONES:	SYSTEM 4 SISTEMA 4
5. NAME AND IDENTIFICATION NUMBER OF NOTIFIED LABORATORY, IF RELEVANT TASK(S) CARRIED OUT, AVCP SYSTEM, DOCUMENT ISSUED AND DATA OF ISSUE: 5. NOMBRE Y NÚMERO DE LABORATORIO NOTIFICADO, SI PROCEDE (TAREA REALIZADA, SISTEMA EVALUACIÓN, DOCUMENTO EMITIDO Y FECHA EMISIÓN):	DON'T APPLY NO APLICA
6. DECLARED PERFORMANCES: 6. PRESTACIONES DECLARADAS: EN 14411:2012	REACTION TO FIRE: REACCIÓN AL FUEGO: A1 / A1 _{FL}
	BREAKING STRENGTH: FUERZA DE ROTURA: > 1100 N
	TACTILITY: PROPIEDADES TÁCTILES: PND
	SLIPPERINESS: DESLIZAMIENTO: PND
	ADHESION, AS: ADHESIÓN: Cementitious adhesive, type C2 Adhesivo cementoso tipo C2. > 1 N/nm ²
	RELEASE OF DANGEROUS SUBSTANCES: EMISIÓN DE SUBSTANCIAS PELIGROSAS: PND
DURABILITY FOR: DURABILIDAD PARA: -Internal use: Interiores: PASS CUMPLE	

B1a

002CPR-G/11-4-2013 GROUP: / GRUPO: B1a	
1. UNIQUE IDENTIFICATION CODE OF THE PRODUCT TYPE (TYPE, BATCH OR SERIAL NUMBER OR ANY OTHER ELEMENT ALLOWING IDENTIFICATION OF THE PRODUCT): 1. CÓDIGO DE IDENTIFICACIÓN ÚNICA DEL PRODUCTO TIPO (TIPO, LOTE O NÚMERO DE SERIE O CUALQUIER OTRO ELEMENTO QUE PERMITA LA IDENTIFICACIÓN DEL PRODUCTO):	DRY PRESSED CERAMIC TILES, WITH WATER ABSORPTION 3% < E ≤ 6% BALDOSAS CERÁMICAS PRENSADAS EN SECO, CON ABSORCIÓN DE AGUA 3% < E ≤ 6%
2. INTENDED USE(S): 2. USO O USOS PREVISTOS:	FOR INTERNAL FLOORINGS AND WALLS. PARA PAREDES Y SUELOS INTERIORES.
3. NAME OR REGISTERED TRADE MARK, AND CONTACT ADDRESS OF THE MANUFACTURER: 3. NOMBRE O MARCA REGISTRADA DE FABRICANTE Y DIRECCIÓN DEL FABRICANTE:	ARGENTA CERÁMICA S.L. POL. IND. VALL D'ALBA VIAL 5 PARCELA 2 12194, VALL D'ALBA (CASTELLÓN) SPAIN
4. SYSTEM OF ASSESSMENT AND VERIFICATION OF CONSTANCY OF PERFORMANCE (AVCP): 4. SISTEMA O SISTEMAS DE EVALUACIÓN Y VERIFICACIÓN DE LA CONSTANCIA DE PRESTACIONES:	SYSTEM 4 SISTEMA 4
5. NAME AND IDENTIFICATION NUMBER OF NOTIFIED LABORATORY, IF RELEVANT TASK(S) CARRIED OUT, AVCP SYSTEM, DOCUMENT ISSUED AND DATA OF ISSUE: 5. NOMBRE Y NÚMERO DE LABORATORIO NOTIFICADO, SI PROCEDE (TAREA REALIZADA, SISTEMA EVALUACIÓN, DOCUMENTO EMITIDO Y FECHA EMISIÓN):	DON'T APPLY NO APLICA
6. DECLARED PERFORMANCES: 6. PRESTACIONES DECLARADAS: EN 14411:2012	REACTION TO FIRE: REACCIÓN AL FUEGO: A1 / A1 _{FL}
	BREAKING STRENGTH: FUERZA DE ROTURA: > 1000 N
	TACTILITY: PROPIEDADES TÁCTILES: PND
	SLIPPERINESS: DESLIZAMIENTO: PND
	ADHESION, AS: ADHESIÓN: Cementitious adhesive, type C1 Adhesivo cementoso tipo C1. > 0.5 N/nm ² Cementitious adhesive, type C2 Adhesivo cementoso tipo C2. > 1 N/nm ²
	RELEASE OF DANGEROUS SUBSTANCES: EMISIÓN DE SUBSTANCIAS PELIGROSAS: PND
DURABILITY FOR: DURABILIDAD PARA: -Internal use: Interiores: PASS CUMPLE	

BIII

003CPR-A/11-4-2013 GROUP: / GRUPO: BIII	
1. UNIQUE IDENTIFICATION CODE OF THE PRODUCT TYPE (TYPE, BATCH OR SERIAL NUMBER OR ANY OTHER ELEMENT ALLOWING IDENTIFICATION OF THE PRODUCT): 1. CÓDIGO DE IDENTIFICACIÓN ÚNICA DEL PRODUCTO TIPO (TIPO, LOTE O NÚMERO DE SERIE O CUALQUIER OTRO ELEMENTO QUE PERMITA LA IDENTIFICACIÓN DEL PRODUCTO):	DRY PRESSED CERAMIC TILES, WITH WATER ABSORPTION E > 10 %. BALDOSAS CERÁMICAS PRENSADAS EN SECO, CON ABSORCIÓN DE AGUA E > 10%.
2. INTENDED USE(S): 2. USO O USOS PREVISTOS:	FOR INTERNAL WALLS. PARA PAREDES INTERIORES.
3. NAME OR REGISTERED TRADE MARK, AND CONTACT ADDRESS OF THE MANUFACTURER: 3. NOMBRE O MARCA REGISTRADA DE FABRICANTE Y DIRECCIÓN DEL FABRICANTE:	ARGENTA CERÁMICA S.L. POL. IND. VALL D'ALBA VIAL 5 PARCELA 2 12194, VALL D'ALBA (CASTELLÓN) SPAIN
4. SYSTEM OF ASSESSMENT AND VERIFICATION OF CONSTANCY OF PERFORMANCE (AVCP): 4. SISTEMA O SISTEMAS DE EVALUACIÓN Y VERIFICACIÓN DE LA CONSTANCIA DE PRESTACIONES:	SYSTEM 4 SISTEMA 4
5. NAME AND IDENTIFICATION NUMBER OF NOTIFIED LABORATORY, IF RELEVANT TASK(S) CARRIED OUT, AVCP SYSTEM, DOCUMENT ISSUED AND DATA OF ISSUE: 5. NOMBRE Y NÚMERO DE LABORATORIO NOTIFICADO, SI PROCEDE (TAREA REALIZADA, SISTEMA EVALUACIÓN, DOCUMENTO EMITIDO Y FECHA EMISIÓN):	DON'T APPLY NO APLICA
6. DECLARED PERFORMANCES: 6. PRESTACIONES DECLARADAS: EN 14411:2012	REACTION TO FIRE: REACCIÓN AL FUEGO: A1
	ADHESION, AS: ADHESIÓN: Cementitious adhesive, type C1 Adhesivo cementoso tipo C1. > 0.5 N/nm ² Cementitious adhesive, type C2 Adhesivo cementoso tipo C2. > 1 N/nm ²
	RELEASE OF DANGEROUS SUBSTANCES: EMISIÓN DE SUBSTANCIAS PELIGROSAS: PND
	DURABILITY FOR: DURABILIDAD PARA: -Internal use: Interiores: PASS CUMPLE

Bla

004CPR-PR/11-4-2013 GROUP: / GRUPO: Bla	
1. UNIQUE IDENTIFICATION CODE OF THE PRODUCT TYPE (TYPE, BATCH OR SERIAL NUMBER OR ANY OTHER ELEMENT ALLOWING IDENTIFICATION OF THE PRODUCT): 1. CÓDIGO DE IDENTIFICACIÓN ÚNICA DEL PRODUCTO TIPO (TIPO, LOTE O NÚMERO DE SERIE O CUALQUIER OTRO ELEMENTO QUE PERMITA LA IDENTIFICACIÓN DEL PRODUCTO):	DRY PRESSED CERAMIC TILES, WITH WATER ABSORPTION E ≤ 0.5%. BALDOSAS CERÁMICAS PRENSADAS EN SECO, CON ABSORCIÓN DE AGUA E ≤ 0.5%.
2. INTENDED USE(S): 2. USO O USOS PREVISTOS:	FOR INTERNAL AND EXTERNAL FLOORINGS AND WALLS. PARA PAREDES Y SUELOS INTERIORES Y EXTERIORES.
3. NAME OR REGISTERED TRADE MARK, AND CONTACT ADDRESS OF THE MANUFACTURER: 3. NOMBRE O MARCA REGISTRADA DE FABRICANTE Y DIRECCIÓN DEL FABRICANTE:	ARGENTA CERÁMICA S.L. POL. IND. VALL D'ALBA VIAL 5 PARCELA 2 12194, VALL D'ALBA (CASTELLÓN) SPAIN
4. SYSTEM OF ASSESSMENT AND VERIFICATION OF CONSTANCY OF PERFORMANCE (AVCP): 4. SISTEMA O SISTEMAS DE EVALUACIÓN Y VERIFICACIÓN DE LA CONSTANCIA DE PRESTACIONES:	SYSTEM 4 SISTEMA 4
5. NAME AND IDENTIFICATION NUMBER OF NOTIFIED LABORATORY, IF RELEVANT TASK(S) CARRIED OUT, AVCP SYSTEM, DOCUMENT ISSUED AND DATA OF ISSUE: 5. NOMBRE Y NÚMERO DE LABORATORIO NOTIFICADO, SI PROCEDE (TAREA REALIZADA, SISTEMA EVALUACIÓN, DOCUMENTO EMITIDO Y FECHA EMISIÓN):	DON'T APPLY NO APLICA
6. DECLARED PERFORMANCES: 6. PRESTACIONES DECLARADAS: EN 14411:2012	REACTION TO FIRE: REACCIÓN AL FUEGO: A1 / A1 _{FL}
	BREAKING STRENGTH: FUERZA DE ROTURA: > 1300 N
	TACTILITY: PROPIEDADES TÁCTILES: PND
	SLIPPERINESS: DESLIZAMIENTO: PND
	ADHESION, AS: ADHESIÓN: Cementitious adhesive, type C2 Adhesivo cementoso tipo C2. > 1 N/nm ²
	RELEASE OF DANGEROUS SUBSTANCES: EMISIÓN DE SUBSTANCIAS PELIGROSAS: PND
THERMAL SHOCK RESISTANCE: RESISTENCIA AL CHOQUE TÉRMICO: PASS CUMPLE	
DURABILITY FOR: DURABILIDAD PARA: -Internal use: Interiores: PASS CUMPLE -External use: Exteriores: PASS CUMPLE Freeze-thaw resistance. Resistencia a la helada.	

FITTING RECOMMENDATIONS

RECOMENDACIONES DE INSTALACIÓN



EN

Installing ceramic tiles involves a process in which you must select the right fitting technique based on all the factors involved in the system. Below are some general recommendations to take into account to correctly fit ceramic tiles.

You should always read the manufacturer's recommendations and the data sheets for all of the products and materials you use. It is important to have qualified professional tilers carry out the work to ensure each project is performed with the necessary quality and best end result in terms of technical features and appearance. Please contact Argenta Cerámica S.L.

1.- SELECTING THE TILE AND DESIGNING THE TILING SYSTEM:

Select the right type of tile for the project based on the technical and functional requirements of the surface to be tiled. The manufacturer states what each tile is intended to be used for based on its characteristics. Take the following into account when selecting the tile: mechanical requirements, slip resistance, frost resistance, chemical resistance and dimensional characteristics.

It is important to choose the right tile based on different factors related to its use and purpose: whether it is to be used on floors or walls, indoors or outdoors, for residential or public use, as well as any other additional requirements or adverse environmental conditions.

After you have selected the right tile for each project, examine the base it will be fitted to and select the adhesive and grout. All of these criteria together will determine the most appropriate tiling technique for each project.

2.- MARKING OUT THE AREA:

After general cleaning but before you stack the materials and organise the work area, you first need to mark out the area to be tiled. Marking out includes the following stages:

- Check all of the measurements of the area to be tiled: mark out the levels, check whether the walls are plumb and the surfaces are flat, check for any hollow areas and mark out the joints.
- Depending on how you marked out the joints and the dimensions, you should have a layout that meets the following objectives: no narrow strips and/or small points (diagonally laid tiles) and as little cutting of tiles as possible.
- Inspection, cleaning and protection of pre-existing structural joints. Marking out the movement joints and planning the work to make those joints.

ES

La instalación y puesta en obra de un revestimiento cerámico es un proceso en el que se debe seleccionar la técnica de colocación en función de todos los factores que intervienen en el sistema. A continuación se exponen algunas recomendaciones generales a tener en cuenta para la correcta colocación de un revestimiento con baldosas cerámicas.

En todos los casos es necesario leer las recomendaciones del fabricante y las fichas técnicas de todos los productos y materiales utilizados. Es importante contar con profesionales alicatadores soladores cualificados para la ejecución de los trabajos en cada proyecto con calidad y asegurar la optimización de las prestaciones técnicas y estéticas en el resultado final. En caso de duda técnicas, consultar con Argenta Cerámica S.L.

1.- SELECCIÓN Y DISEÑO DEL SISTEMA CERÁMICO:

Atendiendo a las exigencias técnicas y funcionales del revestimiento, se procederá a la selección del tipo de baldosas cerámicas apropiadas para cada proyecto. El fabricante indica el uso previsto de cada baldosa en función de sus características y para su selección tendremos en cuenta: las exigencias mecánicas, resistencia al resbalamiento, resistencia a la helada, resistencia química y características dimensionales.

Es importante la correcta prescripción de la baldosa en función de diferentes factores relacionados con su uso y destino: si será utilizada en pavimento o revestimiento, en interior o en exterior, para uso residencial o público, así como otras exigencias adicionales o condiciones ambientales adversas.

Tras la selección de la baldosa adecuada para cada proyecto, se procederá al diagnóstico del soporte de colocación y a la selección de los materiales de agarre y rejuntado. En función de todos estos criterios se utilizará la técnica de colocación de las baldosas cerámicas más apropiada para cada proyecto.

2.- REPLANTEO DEL ESPACIO:

Después de efectuar la limpieza general, pero antes de realizar el acopio de materiales y la organización de los tajos, como pasos previos, hay que contemplar un replanteo generalizado del espacio a revestir. Este replanteo incluirá las siguientes fases:

- Comprobación de todas las medidas del espacio a revestir, replanteo de niveles, aplomado de paramentos, plenitudes, comprobación de huecos y disposición de la trama de juntas de colocación.
- Según la disposición de la trama de juntas y las dimensiones debemos obtener una distribución que persiga los objetivos de: ausencia de tiras estrechas y/o puntas pequeñas (colocación a cartabón), y recurrir al menor número posible de cortes de baldosas.
- Inspección, limpieza y protección de las juntas estructurales preexistentes. Replanteo de las juntas de movimiento y planificación de los trabajos de ejecución de esas juntas.

EN

AESTHETIC CLASSIFICATION

Tiles may vary in color, texture, or appearance according to the manufacturer's design for that particular tile series of product line. The following aesthetic class designations have been provided in the Table, so that the manufacturer may communicate the aesthetic characteristics of a particular tile product.

V0- VERY UNIFORM APPEARANCE. Pieces of the same shade value are very uniform and smooth in texture.

V1- UNIFORM APPEARANCE. Differences among pieces from the same production run are minimal.

V2- SLIGHT VARIATION. Clearly distinguishable differences in texture and/or pattern with similar colors.

V3- MODERATE VARIATION. While the colors and/or texture present on a single piece of tile will be indicative of the colors and/or texture to be expected on the other tiles, the amount of colors and/or texture on each piece may vary significantly. It is recommended that the range be viewed before selection.

V4- SUBSTANTIAL VARIATION. Random color and/or texture differences from tile to tile, so that one tile may have totally different color and/or texture from that on other tiles. Thus, the final installation will be unique. It is recommended that the range be viewed before selection.

ES

CLASIFICACIÓN ESTÉTICA

Los azulejos pueden variar en color, textura o apariencia según el diseño del fabricante para una serie en particular. La siguiente tabla muestra la clasificación estética para el fabricante pueda comunicar las características de un producto en concreto:

V0- APARIENCIA MUY UNIFORME. Las piezas del mismo valor tonal son muy uniformes y de textura lisa.

V1- APARIENCIA UNIFORME. Las diferencias entre las piezas de la misma producción son mínimas.

V2- VARIACIÓN LIGERA. Las diferencias en textura y/o dibujos con colores son claramente diferenciadas.

V3- VARIACIÓN MODERADA. Mientras que los colores y/o texturas presentes en una sola pieza serán indicativos de los colores y/o texturas en el resto de piezas, la cantidad de colores y/o texturas en cada pieza pueden variar significativamente. Es recomendable que se muestre toda la gama de colores antes de elegir.

V4- VARIACIÓN SUBSTANCIAL. Color aleatorio y/o diferencias en textura de una pieza a otra, hasta el punto que una puede tener un color y/o textura diferentes del resto de piezas. Además, la instalación final será única. Se recomienda que se muestre toda la gama antes de elegir.



VERY UNIFORM APPEARANCE
APARIENCIA MUY UNIFORME



UNIFORM APPEARANCE
APARIENCIA UNIFORME



SLIGHT VARIATION
PEQUEÑA VARIACIÓN



MODERATE VARIATION
VARIACIÓN MODERADA



SUBSTANTIAL VARIATION
VARIACIÓN SUBSTANCIAL



EN

3. SURFACE PREPARATION.

The surfaces to be tiled must comply with technological parameters that make them compatible with the materials and tiling techniques used.

To correctly fit tiles you must first examine the surface you are going to tile and take the following into account:

- The stability or dimensional variations expected in the base or structural element.
- The compressibility of intermediate layers used as insulation.
- The flatness, cohesion, water absorption, texture, chemical compatibility and condition of the surface the adhesive will stick to.

It is very important to adhere to adequate setting times and to allow enough time for the surfaces to cure so they can properly bear the loads and prevent possible stress and structural movement that could be transmitted to the outer layers.

Depending on the result of your examination of the surfaces, you will have to do different things or add layers to adapt the surface so it is suitable for fitting tiles, such as: floor screeds or concrete jackets, forming a regular surface, load disbursement, decoupling layers, waterproofing, drainage, vapour barrier, etc.

Generally speaking, a surface is considered suitable for fitting using direct bonding with a fine layer of ceramic adhesives when there is a flatness deviation of less than 3 mm over 2 metres. The flatness required must be even stricter for very large tiles.

ES

3.- SOPORTES DE COLOCACIÓN.

Los elementos constructivos que reciben un recubrimiento cerámico deben cumplir unos parámetros tecnológicos que permitan su compatibilidad con los materiales y las técnicas de colocación de las baldosas cerámicas.

Para la correcta colocación, realizaremos un diagnóstico del soporte o superficie teniendo en cuenta:

- La estabilidad o variaciones dimensionales esperadas de la base o elemento estructural.
- La compresibilidad de las capas intermedias como aislamientos.
- La planitud, cohesión, absorción de agua, textura, compatibilidad química y estado de la superficie de colocación que recibirá el material de agarre.

Es muy importante, respetar los tiempos adecuados de fraguado y maduración de los soportes para que puedan soportar correctamente las cargas y evitar posibles tensiones y movimientos estructurales que podrían transmitirse a las capas superiores.

Según el diagnóstico de los soportes, tendremos que realizar diferentes acciones o capas de adecuación para que la superficie final sea apta para la colocación de un revestimiento cerámico tales como: recrecidos (monolíticos o flotantes), regularización, reparto de cargas, desolidarización, impermeabilizaciones, drenaje, barrera de vapor, etc.

En general, se considera que un soporte es apropiado para la colocación por adherencia directa con adhesivos cerámicos en capa fina cuando podemos verificar una desviación de planitud inferior a 3 mm medidos en regla de dos metros. En caso de baldosas con formatos muy grandes, la planitud exigida debe ser más estricta.

EN

4. INSTALLATION AND MOVEMENT JOINTS.

INSTALLATION JOINTS.

A physical separation between adjoining tiles required to offset sizing deviations in ceramic tiles and to absorb stress and disperse vapour from strata beneath. All ceramic tiling must be designed with installation joints suited to the characteristics of the tiles.

MOVEMENT JOINTS.

Movement joints are a fundamental element in ensuring the correct functioning of ceramic systems. The construction management must state whether to use such joints, where, and their design in terms of width and depth in the construction project.

Their main function is to absorb movement and stress from the structure, the surfaces and the tiles, respectively, and help to keep the appearance and functionality of the ceramic system in perfect condition. Although they can be made manually with different compressible sealants, prefabricated movement joints are most commonly used.

STRUCTURAL JOINTS.

These are movement joints in buildings that divide the structure to allow the parts to move. The entire length and breadth of structural joints must be adhered to. All layers in the tiling system should be included. If they are made manually, the sealant should have a minimum permanent deformability rating of 15%.

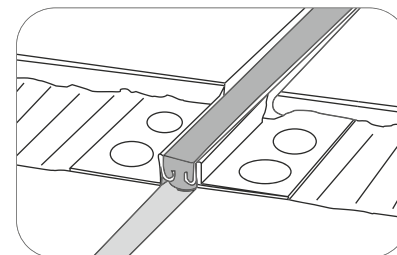
PERIMETER JOINTS.

These are movement joints that separate the tiles from structural members, the envelope and partitions. They must always be used for paving with a surface area greater than 10m². They must reach right down to the support base, or, at the very least, the decoupling layer. They must be at least 8 mm wide.

INTERMEDIATE JOINTS.

These are movement joints that are fitted in the ceramic tiling to subdivide it into standardised sections of smaller surface areas to avoid a build-up of stress when the tiles dilate and contract.

For indoor spaces it is advisable to divide the total surface area with intermediate joints in standardised areas of less than 40 m² for floors and 16 m² for walls. Divide outdoor paving into areas measuring no more than 16 m².



ES

4.-JUNTAS DE COLOCACIÓN Y DE MOVIMIENTO.

JUNTAS DE COLOCACIÓN:

Separación física entre baldosas contiguas necesarias para compensar las desviaciones dimensionales que pudieran tener las baldosas cerámicas y para cumplir funciones de absorción de tensiones y de difusión del vapor desde los estratos inferiores. Todo revestimiento cerámico debe ser diseñado con la junta de colocación adecuada a sus características.

JUNTAS DE MOVIMIENTO:

Las juntas de movimiento conforman una parte fundamental para el correcto funcionamiento de los sistemas cerámicos. Su prescripción, ubicación y diseño en cuanto a anchura y profundidad debe estar especificada por la dirección facultativa en el proyecto de obra.

Su función principal consiste en absorber los movimientos y tensiones derivados de la estructura, del soporte y del revestimiento, respectivamente, ayudando a preservar la apariencia y funcionalidad del sistema cerámico en perfecto estado. Aunque se pueden ejecutar manualmente con deferentes materiales sellantes compresibles, generalmente se utilizan juntas de movimiento prefabricadas.

JUNTAS ESTRUCTURALES.

Son juntas de movimiento en las edificaciones que dividen la estructura para permitir el movimiento de sus partes. Se debe respetar las juntas estructurales en toda su longitud y anchura, involucrando a todas las capas que constituyen el sistema de revestimiento. En el caso de ejecución manual, los sellantes deberán tener una deformabilidad permanente mínima del 15%.

JUNTAS PERIMETRALES.

Son juntas de movimiento que separan el revestimiento de los elementos estructurales, cerramientos, particiones. Se deben contemplar siempre en pavimentos con superficie superior a 10m². Llegarán en profundidad hasta el soporte base o, como mínimo, la capa que actúe como desolidarización. Tendrán una anchura mínima de 8 mm.

JUNTAS INTERMEDIAS.

Son juntas de movimientos que se disponen en el revestimiento cerámico para subdividirlo en áreas regulares de menor superficie para evitar acumulación de tensiones por dilatación y contracciones del revestimiento.

En espacios interiores se aconseja dividir la superficie total con juntas intermedias en áreas regulares inferiores a 40 m² en pavimentos o 16 m² en paredes. En pavimentos exteriores dividirá áreas de máximo 16 m².

SURFACE PREPARATION: / SOPORTES DE COLOCACIÓN:	
MECHANICS MECÁNICAS	MECHANICS RESISTANCE / RESISTENCIA MECÁNICA DEFORMATION UNDER LOAD / DEFORMACIÓN BAJO CARGA DEFORMATION WITHOUT LOAD / DEFORMACIÓN SIN CARGA SOLIDITY OR SURFACE CONSISTENCY / SOLIDEZ O CONSISTENCIA SUPERFICIAL
REGULARITY REGULARIDAD	PLANITUDE / PLANITUD SUPERFICIAL SURFACE / ACABADO SUPERFICIAL
PHISICS / CHEMISTRY FÍSICO / QUÍMICAS	WATER ABSORPTION / ABSORCIÓN DE AGUA WATER RESISTANCE / RESISTENCIA AL AGUA CHEMISTRY COMPATIBILITY / COMPATIBILIDAD QUÍMICA

**EN**

5. FITTING PROCESS

Ceramic tiles can only be fitted using the technique of thick-bed fixing with traditional mortar when their water absorption capacity is more than 3% and they are less than 900 cm² in size and are fitted on stable bases without intermediate layers. For other tiles choose ceramic adhesives specifically developed to fit ceramic tiles, as defined in the UNE EN 12004 standard. Take the following instructions into account to correctly fit tiles with ceramic adhesives.

GENERAL REQUIREMENTS:

- Select the right kind of adhesive for the tile's intended use, base, size and water absorption capacity.
- The adhesive layer should be even with uniform thickness and flatness.
- A notched trowel should be used to ensure a homogenous layer. Make sure the adhesive is sufficiently deformable for unstable bases.
- Depending on the texture and absorption/suction, it may be necessary to apply a primer coat to the base.
- The adhesive must be protected from quick drying and damp.
- The surface to be covered must be flat, dry and free of grease, oil or dust and be suitably stable.
- Do not moisten tiles with low water absorption capacity.
- It should be applied when the room temperature and the temperature of the surface and materials is between +5°C and +30°C. Do not fit tiles outdoors when it is raining or there is a strong wind.

PREPARING ADHESIVES:

- They should be prepared in accordance with the manufacturer's instructions.
- Suitable tools and clean water should be used.
- Mix the adhesive with a mixer at low speed until you have a lump-free, smooth, creamy and even paste. Let it stand for 5 minutes if the manufacturer says to do so.
- Use it for the duration of its working life and do not mix it again with additional water.
- Only prepare as much product as you are going to use based on the tiling speed and environmental conditions.
- Dispersion adhesives tend to be sold as a paste ready for immediate use.

SINGLE GLUING METHOD:

- The trowel you select depends on factors such as the installation type, flatness of the fitting surface, tile dimensions and the type of adhesive to be used.
- Spread the adhesive over the surface and then comb the right amount on with the specified trowel.
- It is important to make sure you finish the tiling before the adhesive starts to dry to prevent a dry film from forming that could hinder proper bonding.

ES

5.-EL PROCESO DE COLOCACIÓN

La colocación de baldosas cerámicas mediante la técnica de capa gruesa con mortero tradicional de cemento queda restringida a baldosas con capacidad de absorción de agua superior al 3% y con formato inferior a 900cm² sobre soportes estables sin capas intermedias. Para el resto de baldosas, se seleccionará adhesivos cerámicos desarrollados específicamente para la colocación de revestimientos cerámicos definidos en la norma UNE EN 12004. Para una correcta colocación con adhesivos cerámicos seguiremos las siguientes indicaciones.

REQUISITOS GENERALES:

- Seleccionar el tipo de adhesivo según el destino, soporte, formato y capacidad de absorción de agua de la baldosa.
- La capa del material de agarre será regular con espesor y planitud uniformes.
- Se precisa aplicar con llana dentada para asegurar la homogeneidad de la capa. Soportes inestables, adecuar la deformabilidad del adhesivo.
- En función de la textura y absorción/succión puede ser necesaria una imprimaciones sobre el soporte
- El adhesivo debe ser protegido de un secado rápido y de presencia de humedad.
- La superficie a recubrir debe estar plana, seca, y libre de grasa aceite o polvo y poseer la estabilidad adecuada.
- Las baldosas con baja capacidad de absorción de agua no se deben humectar con agua.
- La aplicación se debe realizar cuando la temperatura ambiente, la temperatura del soporte y la de los materiales se encuentran entre +5 °C y +30 °C, sin vientos fuertes y sin lluvia en colocación de exterior.

PREPARACIÓN DE LOS ADHESIVOS:

- Se preparan siguiendo las indicaciones del fabricante.
- Se utilizaran herramientas adecuadas y agua limpia.
- Se amasa con un batidor a bajas revoluciones hasta la obtención de una pasta homogénea y cremosa y libre de grumos. Se dejara reposar 5 minutos.
- Se utilizara dentro del periodo de vida útil, y no debe mezclarse de nuevo con agua adicional.
- La cantidad de masa elaborada se ajustará al consumo según la velocidad de colocación y las condiciones ambientales.
- Los Adhesivos en dispersión se suelen comercializar en forma de pasta, lista para ser utilizada.

MÉTODO DE SIMPLE ENCOLADO:

- La selección de la llana depende de factores como el tipo de instalación, planitud de la superficie de colocación, dimensiones de la baldosa y tipo de adhesivo a emplear.
- El adhesivo se extiende sobre la superficie de colocación y

EN

- Place the ceramic tile on the adhesive layer with a sliding motion until all the bumps are flattened down to make sure it is uniformly smooth and correctly bonds to the entire surface. You can also apply pressure with a rubber mallet.

DOUBLE GLUING METHOD:

Use double gluing for the following: exterior tiling, tiles larger than N 35x35 cm or equivalent surface areas, interior floors subject to heavy dynamic and static loads, tiling above underfloor heating, using ceramic tile levelling systems, and whenever the project plans expressly specify it. This method improves the moistness of the tiles and makes contact more homogenous throughout the entire surface area on the rear of the tiles to create optimal, long-lasting bonding. Apply it as follows:

- First spread the adhesive over the base surface with a notched trowel. Then spread the adhesive over the rear of the tile with a float or the smooth side of the trowel. The adhesive's final thickness must not exceed the maximum recommended thickness. Fit the ceramic tiles before a dry film forms on the surface of the adhesive.

TILING PROCEDURE:

- Before you start tiling, take several tiles out of different boxes and make sure they are the same shade, grade and size.
- Tiles should be fitted with straight, even joints. The width of the joint depends on the tiles' format, as well as the use and the foreseeable stress to which they will be subjected.
- Never fit tiles without joints between them.
- The use of installation joints less than 1.5 mm wide is not recommended.
- Use joints 1.5 to 3 mm wide when fitting tiles outdoors, on stable bases and floors without underfloor heating underneath or with other mechanical requirements. In other cases, use an open joint 3 to 5 mm wide.
- While the tiles are setting, it is advisable to lift a tile up to check whether the required contact is being made with the surface.
- Remove any excess adhesive from the joints before it hardens to allow for correct grouting. Protect the surface of recently fitted tiles from inclement weather, frost and premature drying. It is also necessary to protect the tiles from being damaged by subsequent work.

FITTING PROCESS:

PROCESO DE COLOCACIÓN:

**ES**

- se peina con llana especificada la cantidad adecuada.
- Es importante controlar que la colocación se realiza dentro del tiempo abierto del adhesivo para evitar que se forme una película seca que perjudica la adherencia.
- La baldosa cerámica se coloca sobre la capa de adhesivo mediante un movimiento de deslizamiento hasta obtener un total aplastamiento de los surcos que garantiza el macizado y la correcta adherencia de toda la superficie. También se puede aplicar presión con maza de goma.

MÉTODO DE DOBLE ENCOLADO:

Se utilizará el doble encolado: en revestimientos exteriores, con baldosas de formato superior a N 35x35 cm o superficie equivalente y en pavimentos interiores sometidos a cargas dinámicas y estáticas importantes, en caso de revestimientos con calefacción radiante, en caso de utilizar sistemas de nivelación de baldosas cerámicas y siempre que el proyecto lo especifique expresamente. Este método mejora la humectación de la baldosa y favorece el contacto homogéneo en la totalidad de la superficie del reverso para generar una adherencia óptima y duradera. Para aplicarlo:

- Por una parte el adhesivo se extiende sobre la superficie de colocación con llana dentada y por la otra, el adhesivo se extiende por el reverso de la baldosa con la paleta o paletín, o lado liso de la llana. El espesor final del adhesivo no debe exceder el espesor máximo recomendado. Las baldosas cerámicas se colocan antes de la formación de una película seca en la superficie del adhesivo.

COLOCACIÓN DE LAS BALDOSAS:

- Antes de proceder a su colocación, es necesario extraer varias piezas de diferentes cajas y verificar la tonalidad, calibre y dimensiones.
- Las baldosas deben colocarse con juntas rectas y regulares entre sí. La anchura de la junta depende del formato de la baldosa y del uso y esfuerzo previsible a la que va a ser sometida la instalación.
- En ningún caso se puede colocar sin junta.
- No se aconseja la utilización de una junta de colocación inferior a 1.5 mm.
- Se utilizará una junta mínima entre 1.5 y 3 mm de anchura en caso de colocación de revestimientos en interior, sobre soportes estables y pavimentos sin calefacción radiante u otras exigencias mecánicas. Para el resto de casos se debe disponer junta abierta entre 3 y 5 mm.
- Dentro del tiempo de ajuste se recomienda levantar alguna baldosa para comprobar si se está consiguiendo la superficie de contacto requerida.
- Se debe eliminar el adhesivo sobrante de las juntas antes de que endurezca para un correcto rejuntado. Debemos proteger el acabado cerámico recién instalado, de las inclemencias del tiempo, heladas y secado prematuro. También es necesario proteger el revestimiento cerámico frente a los posibles daños



EN

USE OF LEVELLING SYSTEMS:

There are different levelling system variants specially designed for large-format and thin laminate tiles. These are devices designed to be used during the installation process to help make the end result flatter by exerting pressure on adjacent ceramic tiles. Levelling systems are not meant to rectify insufficiently flat base surfaces or the tiles own dimensional tolerances.

Since they exert force on tiles that are already fitted, certain precautions should be taken into account when using and removing them to prevent them from having a negative effect on bonding with the tiles, as the process is carried out while the ceramic adhesive is still setting.

Follow the levelling system manufacturer's instructions to use it correctly, as well as any instructions the manufacturer may give regarding ceramic adhesives.

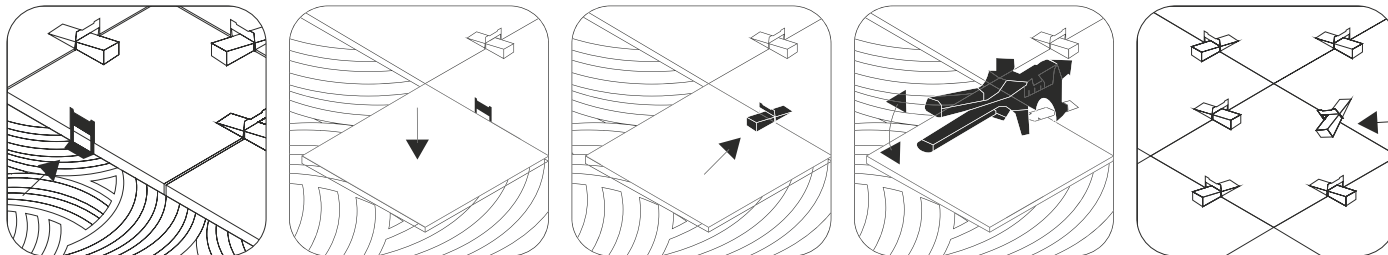
6. GROUTING

Grouting is extremely important for the end result of ceramic tiling in terms of both technical aspects and how well it looks. Grouting must be performed using materials specifically developed for that purpose, as defined and classified in the UNE EN 13888 standard.

- Apply grout 24 hours after the ceramic tiles have been fitted.
- Apply grout in accordance with the manufacturer's instructions.
- Class CG2 grout should generally be used.
- In cases that require a high level of mechanical resistance, water-tightness and chemical resistance, use class RG1 grout.
- Spread the grout with a suitable rubber float. Fill in the joints to their full depth with diagonal motions.

HITTING RECOMMENDATIONS:

RECOMENDACIONES DE COLOCACIÓN:



ES

que puedan causar los trabajos posteriores.

USO DE SISTEMAS DE NIVELACIÓN:

Existen diferentes variantes de sistemas de nivelación especialmente indicados en caso de baldosas de gran formato y láminas cerámicas de bajo espesor. Son dispositivos desarrollados para su utilización durante el proceso de instalación con el objetivo de favorecer un incremento en la planitud final del revestimiento al ejercer una presión sobre baldosas cerámicas contiguas. Los sistemas de nivelación no están indicados para rectificar la deficiente planitud del soporte o las tolerancias dimensionales propias de la baldosa cerámica.

Dado que ejercen una fuerza sobre las baldosas ya instaladas es necesario tener en cuenta algunas precauciones en su aplicación y desinstalación para evitar que puedan afectar negativamente en la adherencia de las baldosas, puesto que el proceso se realiza cuando el adhesivo cerámico está fraguando.

Se debe seguir las instrucciones del fabricante del sistema de nivelación para su correcto uso y las instrucciones que pueda ofrecer al respecto el fabricante de los adhesivos cerámicos.

6.-REJUNTADO

La operación de rejuntado tiene gran importancia para el resultado final del revestimiento cerámico, tanto desde el punto de vista técnico como estético. El rejuntado debe realizarse con materiales desarrollados específicamente para esta finalidad definidos y clasificados en la norma UNE EN 13888.

- El rejuntado se realizará transcurridas al menos 24 horas desde la colocación de las piezas cerámicas.
- La aplicación del material de rejuntado se realizará según las instrucciones del fabricante.
- Generalmente utilizaremos un material de rejuntado tipo CG2.
- Para casos en los que se requiera alta resistencia mecánica, estanqueidad y resistencia química utilizaremos material de rejuntado tipo RG1.
- Se extenderá la pasta de rejuntado utilizando una llana de goma adecuada rellenando las juntas en todas su profundidad con movimientos diagonales.

EN

7. CLEANING

Final cleaning of the work area is necessary so the tiles are correctly finished. So remove any leftover bits of cement, sealant and any other residue. Use mildly acidic descaling detergents to do this.

It is a good idea to impregnate the surface with clean water before any chemical treatment to prevent the cleaning agents used from being absorbed by the grout.

Do not use these kinds of products on recently installed tiles as the acid will react with adhesives and sealants that have not set yet.

ES

7.-LIMPIEZA

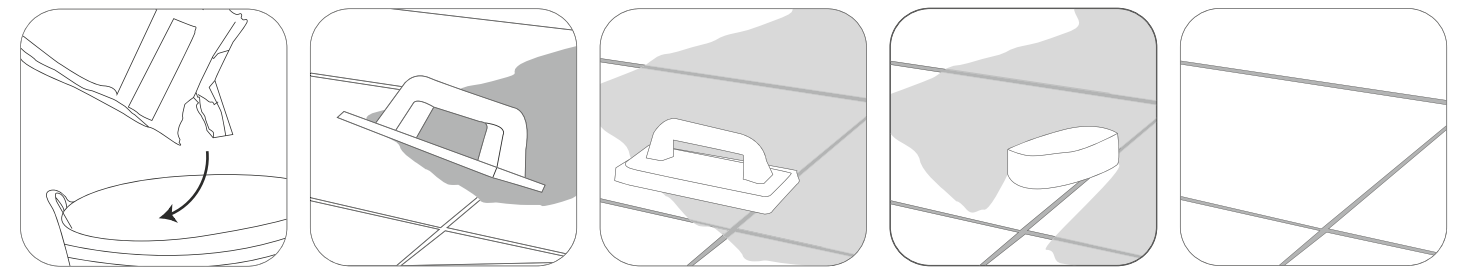
Para un correcto acabado del revestimiento cerámico, es necesario proceder a la limpieza final de la obra. De este modo se retiraran los restos de cemento, materiales de sellado de juntas y cualquier otro residuo. Para ello, se debe utilizar detergentes desincrustantes ligeramente ácidos.

Es conveniente impregnar la superficie con agua limpia previamente a cualquier tratamiento químico para evitar una posible absorción de los agentes utilizados por los materiales de rejuntado.

No deben utilizarse este tipo de productos en las baldosas recién instaladas ya que el ácido reacciona con los materiales de agarre y sellado de juntas no fraguados.

GROUTING AND CLEANING:

REJUNTADO Y LIMPIEZA:



In the case of stains or encrusted dirt, we recommend following the following table to identify the ideal Fila product for every situation.

En los casos de suciedad intensa y/o incrustada, aconsejamos consultar el esquema a continuación para encontrar el producto Fila ideal para cada situación.

KIND OF STAIN OR ENCRUSTED DIRT TIPO DE SUCIEDAD INCRUSTADA	RECOMMENDED FILA PRODUCT PRODUCTO FILA A UTILIZAR	KIND OF STAIN OR ENCRUSTED DIRT TIPO DE SUCIEDAD INCRUSTADA	RECOMMENDED FILA PRODUCT PRODUCTO FILA A UTILIZAR
Residues of grouting, calcareous residues marks left by metal objects, rust. Residuos de cemento de colocación, residuos calcáreos, rayas metales, depósitos de óxidos.	DETERDEK 	Heavy, encrusted organic dirt (grease, drinks, etc.) rubber, marker, drops of plastic paint. Suciedad orgánica intensa e incrustada (comida, grasa, aceites), goma, tintes, rotulador, gotas de pintura plástica.	FILA PS/87
Residues of epoxy grouting. Residuos de junta resinosa (epoxi, ceramizada, vitrificada, acrílica, etc.)	FILACR10 	Acrylic, alkyd or nitro-synthetic graffiti. Pintadas de graffiti, spray acrílicos alquímicos y nitro sintéticos.	FILA NOPAINT STAR

POINTING RECOMMENDATIONS

RECOMENDACIONES DE REJUNTADO



EN

Cementitious grouts are especially suitable for residential use, e.g. bathrooms, kitchens, swimming pools, façades, balconies and terraces, as well as retail premises, e.g. floor tiles in supermarkets, restaurants, airports and other facilities open to the public, as well as industrial flooring.

It is especially important to fit large and exterior tiles with grout for the following reasons:

1. It allows the elastic modulus, and therefore the rigidity of the cladding layer, to be considerably reduced.
 2. It allows for better control of the pointing's regularity, which helps make the joints more durable and gives them their aesthetic, mechanical and functional characteristics.
- For these and many other reasons, the UNI 11493 standard – Floor and wall ceramic tilings, published in June 2013, introduced various regulatory concepts, including the need to envisage a minimum joint width between tiles.

ISO 13007 INTERNATIONAL STANDARD

There are clear and obvious benefits to using products that comply with ISO standards in your construction work. Firstly, the classifications used in those standards clearly identify the products' characteristics. You can therefore select them to suit the intended application and prevent them from being replaced with inferior products.

These classifications have also introduced greater transparency into the market regarding the quality of products.

Classification requirements and tests have been selected in accordance with the regulations based on simplicity and reproducibility. These criteria should reflect the most critical aspects for use of the product.

ISO 13007 is divided into 4 parts:

- ISO 13007– 1: terms, definitions and specifications for adhesives.
- ISO 13007– 2: test methods for adhesives.
- ISO 13007– 3: terms, definitions and specifications for grouts.
- ISO 13007– 4: test methods for grouts.

ES

Los morteros de rejuntado cementosos están especialmente indicados para uso residencial como, por ejemplo, en baños, cocinas, piscinas, fachadas externas, balcones y terrazas, así como para su uso en recintos comerciales, como rejuntado de baldosas en supermercados, restaurantes, aeropuertos y locales públicos, y también en los pavimentos de recintos industriales.

Es de fundamental importancia la colocación con junta, sobre todo para baldosas de gran formato y en exteriores, por las siguientes razones:

1. Permite reducir considerablemente el módulo elástico y, por tanto, la rigidez de la capa de revestimiento.
2. Permite un mejor control de la regularidad del rejuntado, lo que contribuye de manera indudable a la durabilidad de las juntas y a que éstas logren las propiedades estéticas, mecánicas y funcionales que las caracterizan.

Por éstas y muchas otras razones, también la norma UNI 11493 – Embaldosado cerámico en pavimentos y paredes, publicada en junio de 2013, introdujo diversos conceptos en materia normativa, entre los cuales el relativo a la necesidad de prever una anchura mínima de las juntas entre las baldosas.

NORMATIVA INTERNACIONAL ISO 13007

Las ventajas derivadas del uso en la obra de productos que cumplen las normas ISO son evidentes e inmediatas. En primer lugar, las clasificaciones establecidas en dichas normas identifican claramente las propiedades de los productos, que son seleccionados, por tanto, en base a la aplicación deseada, evitando así que se puedan sustituir por otros de características inferiores.

Además, las clasificaciones han introducido sin duda en el mercado criterios de transparencia respecto a la calidad de los productos.

Los requisitos de clasificación y los correspondientes test de prueba fueron elegidos de acuerdo con la normativa para responder a criterios de simplicidad y reproducibilidad. Por otro lado, éstos deben representar, de hecho, las características que reflejan los aspectos más críticos de la aplicación del producto.

ISO 13007, que se divide en 4 partes:

- ISO 13007– 1: definiciones y especificaciones de los adhesivos.
- ISO 13007– 2: métodos de ensayo para determinar las características de los adhesivos.
- ISO 13007– 3: definiciones y especificaciones de los morteros de rejuntado.
- ISO 13007– 4: métodos de ensayo para determinar las propiedades de los morteros de rejuntado.

EN

CEMENTITIOUS GROUTS. (EN 13888)

Cementitious grouts (CG) are defined and are divided into two basic classes, CG1 and CG2. These are the normal and improved classes, respectively. There are also special classes A for high abrasion resistance and W for reduced water absorption.

A class CG1 grout can be considered sufficient for homes and commercial premises with ceramic or porcelain tiles that do not undergo excessive changes in temperature and humidity. However, when surfaces go through long periods in highly-humid conditions with sharp changes in temperature or they are exposed to heavy footfall, as in busy commercial and industrial premises, it is recommended to use class CG2 grout.

Although the standard does not distinguish between normal and fast-setting grout, the latter is preferable when the surfaces must be put into use quickly, as in the case of stores in shopping centres, airports, public spaces, swimming pools, etc.

ARGENTA MAKES THE FOLLOWING RECOMMENDATIONS FOR CORRECT PERFORMANCE OF FITTING WORK:

EPOXY GROUTS (EN 13888)

Epoxy grouts are normally used when a high level of hygiene or special chemical or mechanical resistance is required on surfaces. Therefore, they are especially suitable for industrial premises and in homes they are widely used in places such as bathrooms, kitchens, laundry rooms, etc., where it is necessary to ensure easy, thorough cleaning of joints.

KERAPOXY DESIGN

Made of a decorative, anti-acid, epoxy bicomponent formulation for joints between vitreous mosaic and ceramic tiles. Classified as RG under the EN 13888 standard.

COLOUR PALETTE:

PALETA DE COLORES:

103	BLANCO LUNA/MOON WHITE
110	MANHATTAN 2000/MANHATTAN 2000
111	GRIS PLATA/SILVER GREY
113	GRIS CEMENTO/CEMENT GREY
114	ANTRACITA/ANTHRACITE
130	JASMINE/JASMINE
132	BEIGE 2000/BEIGE 2000

ES

JUNTAS CEMENTOSAS. (EN 13888)

Las juntas cementosas están definidas en la norma como CG (del inglés "cementitious grouts") y se dividen en las dos clases básicas CG1 y CG2, que son, respectivamente, la clase normal y la mejorada, además de las clases especiales A, para los productos de alta resistencia a la abrasión y W, para aquellos con baja absorción de agua.

Una junta de clase CG1, puede considerarse suficiente para instalaciones residenciales y comerciales de revestimientos cerámicos o porcelánicos que no estén sometidas a unas variaciones de temperatura y de humedad excesivas. En cambio, para superficies sometidas durante períodos prolongados a condiciones de alta humedad y cambios bruscos de temperatura, o expuestas a tráfico intenso, por ejemplo en recintos comerciales e industriales con elevada afluencia, se recomienda el uso de material de rejuntado de clase CG2.

Aunque la norma no distingue entre rejuntados de fraguado normal y fraguado rápido, estos últimos son preferibles cuando las superficies deban ponerse en servicio rápidamente, como en el caso de tiendas en centros comerciales, aeropuertos, espacios públicos, piscinas, etc.

ARGENTA RECOMIENDA PARA LA CORRECTA FINALIZACIÓN DE LOS PROYECTOS LEER DETENIDAMENTE LA FICHA TÉCNICA, REALIZAR UN TEST PARA COMPROBAR QUE EL RESULTADO ES EL DESEADO.

JUNTAS EPOXÍDICAS (EN 13888)

Las juntas epoxídicas se utilizan normalmente cuando se requiere un alto nivel de higiene en las superficies o una especial resistencia química o mecánica. Por tanto, están especialmente indicadas para recintos industriales, y en los entornos residenciales son ampliamente utilizadas en aquellos espacios, tipo baños, cocinas, lavanderías, etc., en los que sea necesario garantizar una limpieza fácil y a fondo de las juntas.

133	ARENA/SAND
134	SETA/SILK
135	POLVO DORADO/GOLDEN DUST
142	MARRÓN/BROWN
136	BARRO/MUD
149	ARENA VOLCÁNICA/VOLCANO SAND
174	TORNADO/TORNADO

CLEANING RECOMMENDATIONS

RECOMENDACIONES DE LIMPIEZA Y MANTENIMIENTO



EN ES

For normal floor cleaning, we recommend using **FILACLEANER** neutral detergent with strong cleaning power, instead of acid or abrasive products.

Some kinds of dirt (sand, gravel, etc.) increase the abrasive effect of through traffic. We therefore recommend keeping the floor as clean as possible, protecting transit areas with rugs. Ceramic floors have moderate resistance to knocks. We therefore recommend that precautions be taken to avoid dropping heavy or sharp objects onto the floor.

Para la limpieza habitual de los pavimentos aconsejamos el empleo de un detergente neutro con alto poder limpiador como **FILACLEANER**, evitando productos ácidos y abrasivos.

Algunos tipos de suciedad (gravilla, arena...), aumentan el efecto abrasivo del paso de las personas. Por tanto se aconseja mantener el pavimento lo más limpio posible, protegiendo las entradas a las zonas de paso con felpudos. Los pavimentos cerámicos, poseen una resistencia a los golpes moderada. Por tanto, hay que evitar, en la medida de lo posible, la caída de objetos pesados o punzantes, en aquellas zonas de la casa donde esa caída puede ser más habitual.


In the case of material laid with resin grouting (e.g. epoxy), we recommend cleaning after site completion with **FILACR10**, specific for epoxy grouting.

En el caso de material colocado con junta en base resina (ej. epoxi), se aconseja realizar la limpieza final de obra con el limpiador específico de residuos epoxi **FILACR10**.

PRODUCT: / PRODUCTO:
FILACR10

COVERAGE: / RENDIMIENTO:
1 litre for approx. 5-10 m2.
1 litro cada 5-10 m2 aprox.

USE: / PROCEDIMIENTO:
Spread the undiluted product evenly across all the surface, rubbing more stubborn residues. Leave for about 30 minutes. Rub with an abrasive sponge or single-brush machine. Remove any residues and rinse with water.
Extender el producto puro uniformemente sobre toda la superficie insistiendo sobre los residuos de junta epoxi más tenaces. Dejar actuar durante unos 30 minutos. Frotar con estropajo, cepillo o máquina rotativa. Aclarar con agua al final.



EN ES

After tiles are installed they must be thoroughly cleaned using acid solutions diluted in water to remove residues of grouting and general site dirt. We recommend the use of **DETERDEK** detergent with a slightly acid action, which does not release harmful fumes or harm the grouting, material or operator.

Después de la colocación de las baldosas, es fundamental proceder a una detenida limpieza utilizando soluciones ácidas diluidas con el fin de eliminar residuos de junta y en general suciedad de la obra. Se aconseja el empleo del detergente de acción ligeramente ácida que no despiden humos tóxicos y respeta las juntas, el material y el usuario **DETERDEK**.

PRODUCT: / PRODUCTO:
DETERDEK

COVERAGE: / RENDIMIENTO:
1 litre for approx. 20 m2 (normal building site dirt).
1 litro cada 20 m2 aprox. (suciedad de obra normal).

USE: / PROCEDIMIENTO:
Dilute 1 litre of product in about 5 litres of water and spread across the floor. Leave for about 5 minutes, rub hard with a flat brush or single-brush machine with green disc. Remove residues with a rag or liquid vacuum cleaner and rinse with plenty of water. Should any stubborn residues remain, repeat with a more concentrated solution.
Diluir 1 litro de producto en hasta 5 litros de agua y distribuir la solución por el pavimento. Dejar actuar unos 5 minutos, frotar con cepillo o máquina rotativa provista de disco verde. Recoger los residuos (ideal un aspirador de líquidos) y aclarar con abundante agua. En el caso de suciedad más intensa o incrustada se aconseja repetir la operación con mayor concentración de producto.




To protect the surface of unglazed and textured (full body) porcelain tiles against dirt caused by traffic and to make maintenance easier, we recommend **FILASTOP DIRT**. It restores their sheen, does not form a surface film and penetrates deep down to protect the material against organic stains without altering its skid resistance.

Para proteger las superficies de porcelánico "todomasa" de tipo natural y estructurado contra la de suciedad del tránsito facilitando el mantenimiento se recomienda **FILASTOP DIRT**. Recupera la luminosidad y el brillo original del material, no crea película y penetra en profundidad protegiendo el material también contra manchas orgánicas. No modifica el nivel de deslizamiento del material.

PRODUCT: / PRODUCTO:
FILASTOP DIRT

COVERAGE: / RENDIMIENTO:
1 litre for approx. 30-40 m2.
1 litro cada 30-40 m2 aprox.

USE: / PROCEDIMIENTO:
Apply the undiluted product evenly to the perfectly clean, dry surface, using a large flat paintbrush or similar to "pull" the product well. Within 10 minutes after application, remove all residues of product from the surface with a clean cloth or single-brush machine. We recommend working on one small area at a time. The surface is ready for use after 8 hours.
Con superficie perfectamente limpia y seca, aplicar puro con una brocha u otro aplicador similar, de manera uniforme y estirando muy bien el producto. A los 10 minutos eliminar completamente el residuo superficial con un paño limpio o máquina rotativa. Se aconseja actuar por pequeñas áreas de superficie. La superficie es transitable al cabo de unas 8 horas.



GLOBAL INDEX: / ÍNDICE GLOBAL:

ACRA DARK MATT	30x90 cm/11.8"x36"	M564	332
ACRA DARK SHINE	20x60 cm/8"x24"	M347	334
ACRA DARK SHINE	30x90 cm/11.8"x36"	M564	332
ACRA DARK SHINE	60x60 cm/24"x24"	M642	252
ACRA EXEDRA DARK MATT	30x90 cm/11.8"x36"	M624	332
ACRA EXEDRA DARK SHINE	30x90 cm/11.8"x36"	M624	332
ACRA EXEDRA LIGHT MATT	30x90 cm/11.8"x36"	M624	332
ACRA EXEDRA LIGHT SHINE	30x90 cm/11.8"x36"	M624	332,333
ACRA EXEDRA SOFT MATT	30x90 cm/11.8"x36"	M624	332
ACRA EXEDRA SOFT SHINE	30x90 cm/11.8"x36"	M624	332
ACRA LIGHT MATT	30x90 cm/11.8"x36"	M564	332
ACRA LIGHT SHINE	20x60 cm/8"x24"	M347	334,335
ACRA LIGHT SHINE	30x90 cm/11.8"x36"	M564	332,333
ACRA LIGHT SHINE	60x60 cm/24"x24"	M642	252
ACRA LIGNE DARK SHINE	20x60 cm/8"x24"	M395	334
ACRA LIGNE LIGHT SHINE	20x60 cm/8"x24"	M395	334,335
ACRA LIGNE SOFT SHINE	20x60 cm/8"x24"	M395	334
ACRA SOFT MATT	30x90 cm/11.8"x36"	M564	332
ACRA SOFT SHINE	20x60 cm/8"x24"	M347	334
ACRA SOFT SHINE	30x90 cm/11.8"x36"	M564	332
ACRA SOFT SHINE	60x60 cm/24"x24"	M642	252
ADANA BEVEL BIANCO	7,5x30 cm/3"x11.8"	M499	402,403
ADANA BEVEL CREAM	7,5x30 cm/3"x11.8"	M499	402
ADANA BEVEL GRIGIO	7,5x30 cm/3"x11.8"	M499	402
ADANA BEVEL MARFIL	7,5x30 cm/3"x11.8"	M499	402
ADANA BEVEL MELANZANA	7,5x30 cm/3"x11.8"	M499	402
ADANA BEVEL NERO	7,5x30 cm/3"x11.8"	M499	402
ADANA BEVEL PERLA	7,5x30 cm/3"x11.8"	M499	402
ADANA BEVEL SAGE	7,5x30 cm/3"x11.8"	M499	402,403
ADANA BEVEL TAUPE	7,5x30 cm/3"x11.8"	M499	402
ALBERO BASEIN	22,5x90 cm/9"x36"	M539	182
ALBERO GREY	22,5x90 cm/9"x36"	M539	182
ALBERO OAK	22,5x90 cm/9"x36"	M539	182
ALBERO WHITE	22,5x90 cm/9"x36"	M539	182,183
ALEPPO ANTRACITA	45x45 cm/18"x18"	M174	411,472
ALEPPO CREMA	45x45 cm/18"x18"	M174	411,472
ALEPPO PERLA	45x45 cm/18"x18"	M174	411,472
ALEPPO SAVANNA	45x45 cm/18"x18"	M174	411,472
ALTISSIMO DUNE WHITE	30x90 cm/11.8"x36"	M624	336,337
ALTISSIMO PRISMA WHITE	25x75 cm/10"x30"	M428	336
ALTISSIMO WHITE	25x75 cm/10"x30"	M368	336
ALTISSIMO WHITE	30x90 cm/11.8"x36"	M564	336,337
ALTISSIMO WHITE	60x120 cm/24"x48"	M894	244
ALTISSIMO WHITE	60x60 cm/24"x24"	M642	252,337
ALTISSIMO WHITE	60x60 cm/24"x24"	M564	256
AMBERWOOD CLOUD	25x150 cm/10"x60"	M1075	150,151
AMBERWOOD NATURAL	25x150 cm/10"x60"	M1075	150
AMBERWOOD SUNNY	25x150 cm/10"x60"	M1075	150
AMBERWOOD WALNUT	25x150 cm/10"x60"	M1075	150
AMBERWOOD WHITE	25x150 cm/10"x60"	M1075	150
AR DUEN ANTIC BLEU	30x60 cm/11.8"x24"	M642	64,65
AR DUEN ANTIC BLEU	60x60 cm/24"x24"	M723	64,65
AR DUEN ANTIC BLEU (ML)	30x30 cm/11.8"x11.8"	P300	64
AR DUEN ANTIC NOIR	30x60 cm/11.8"x24"	M642	64
AR DUEN ANTIC NOIR	60x60 cm/24"x24"	M723	64,65
AR DUEN ANTIC NOIR (ML)	30x30 cm/11.8"x11.8"	P300	64
AR DUEN BLEU	37,5x150 cm/15"x60"	M1075	60
AR DUEN BLEU	75x150 cm/30"x60"	M1014	60
AR DUEN BLEU	75x75 cm/30"x30"	M724	60
AR DUEN BLEU (ML)	30x30 cm/11.8"x11.8"	P139	60
AR DUEN BLEU MURETTO (ML)	30x60 cm/11.8"x24"	P300	60
AR DUEN EXTREM NATUREL	60x60 cm/24"x24"	M894	68,69

AR DUEN NOIR	37,5x150 cm/15"x60"	M1075	61
AR DUEN NOIR	75x150 cm/30"x60"	M1014	61
AR DUEN NOIR	75x75 cm/30"x30"	M724	61
AR DUEN NOIR (ML)	30x30 cm/11.8"x11.8"	P139	61
AR DUEN NOIR MURETTO (ML)	30x60 cm/11.8"x24"	P300	61
ARCADIA GREY	30x60 cm/11.8"x24"	M428	100,101
ARCADIA GREY	45x90 cm/18"x36"	M683	100
ARCADIA GREY (ML)	30x30 cm/11.8"x11.8"	P197	100
ARCADIA MOSAIC GREY	30x60 cm/11.8"x24"	M458	100,101
ARCADIA MOSAIC MULTICOLOR	30x60 cm/11.8"x24"	M458	100
ARCADIA MOSAIC WHITE	30x60 cm/11.8"x24"	M458	100
ARCADIA MULTICOLOR	30x60 cm/11.8"x24"	M428	100
ARCADIA MULTICOLOR	45x90 cm/18"x36"	M683	100
ARCADIA MULTICOLOR (ML)	30x30 cm/11.8"x11.8"	P197	100
ARCADIA WHITE	30x60 cm/11.8"x24"	M428	100
ARCADIA WHITE	45x90 cm/18"x36"	M683	100
ARCADIA WHITE (ML)	30x30 cm/11.8"x11.8"	P197	100
ARCO DECK HONEY	23x120 cm/9"x48"	M642	174
ARCO DECK NUT	23x120 cm/9"x48"	M642	174,175
ARCO DECK SNOW	23x120 cm/9"x48"	M642	174
ARCO HONEY	23x120 cm/9"x48"	M642	174
ARCO NUT	23x120 cm/9"x48"	M642	174
ARCO SNOW	23x120 cm/9"x48"	M642	174
ARDENNEN BLEU	37,5x150 cm/15"x60"	M1119	60
ARDENNEN NOIR	37,5x150 cm/15"x60"	M1119	61
ARDOUR DARK	22,5x60 cm/9"x24"	M267	462
ARDOUR HAYA	22,5x60 cm/9"x24"	M267	462
ARDOUR HONEY	22,5x60 cm/9"x24"	M267	462
ARDOUR SMOKE	22,5x60 cm/9"x24"	M267	462,463
ARDOUR WHITE	22,5x60 cm/9"x24"	M267	462
ARGENS MOSAIC AQUA (PREI)	20x50 cm/8"x20"	M258	414
ARGENS MOSAIC ARENA (PREI)	20x50 cm/8"x20"	M258	414
ARGENS MOSAIC AZUL (PREI)	20x50 cm/8"x20"	M258	414
ARGENS MOSAIC GRIS (PREI)	20x50 cm/8"x20"	M258	414
ARGENS MOSAIC NUEZ (PREI)	20x50 cm/8"x20"	M258	414,415
ARGENS MOSAIC PERLA (PREI)	20x50 cm/8"x20"	M258	414
ARGENS MOSAIC PLOMO (PREI)	20x50 cm/8"x20"	M258	414
ARGENS MOSAIC VISON (PREI)	20x50 cm/8"x20"	M258	414
ASCOT WHITE	30x60 cm/11.8"x24"	M428	146
ASCOT WHITE	37,5x75 cm/15"x30"	M724	146
ASCOT WHITE	60x60 cm/24"x24"	M564	146
ASCOT WHITE	75x75 cm/30"x30"	M683	146,147
ASTUN BLANCO BRILLO	25x60 cm/10"x24"	M241	450,451
ASTUN CUBIC BLANCO BRILLO	25x60 cm/10"x24"	M287	450
ASTUN CUBIC NEGRO BRILLO	25x60 cm/10"x24"	M287	450
ASTUN OLEAN BLANCO BRILLO	25x60 cm/10"x24"	M287	450,451
ASTUN OLEAN NEGRO BRILLO	25x60 cm/10"x24"	M287	450,451
ATLAS ANTRACITA	30x60 cm/11.8"x24"	M428	46
ATLAS ANTRACITA	37,5x75 cm/15"x30"	M724	46
ATLAS ANTRACITA	60x60 cm/24"x24"	M564	46
ATLAS ANTRACITA	75x75 cm/30"x30"	M683	46
ATLAS BLANCO	30x60 cm/11.8"x24"	M428	46
ATLAS BLANCO	37,5x75 cm/15"x30"	M724	46
ATLAS BLANCO	60x60 cm/24"x24"	M564	46
ATLAS BLANCO	75x75 cm/30"x30"	M683	46
ATLAS GRAFITO	30x60 cm/11.8"x24"	M428	46
ATLAS GRAFITO	37,5x75 cm/15"x30"	M724	46
ATLAS GRAFITO	60x60 cm/24"x24"	M564	46
ATLAS GRAFITO	75x75 cm/30"x30"	M683	46,47
ATLAS GRIS	30x60 cm/11.8"x24"	M428	46
ATLAS GRIS	37,5x75 cm/15"x30"	M724	46
ATLAS GRIS	60x60 cm/24"x24"	M564	46



ATLAS GRIS	75x75 cm/30"x30"	M683	46
ATLAS HEXAGON MULTICOLOR COLD	25x22 cm/10"x9"	M499	47
ATLAS HEXAGON MULTICOLOR WARM	25x22 cm/10"x9"	M499	47
ATLAS HEXAGON PATCHWORK COLD	25x22 cm/10"x9"	M499	47
ATLAS HEXAGON PATCHWORK WARM	25x22 cm/10"x9"	M499	47
ATLAS LAPPATO ANTRACITA	37,5x75 cm/15"x30"	M848	46
ATLAS LAPPATO ANTRACITA	75x75 cm/30"x30"	M812	46
ATLAS LAPPATO BLANCO	37,5x75 cm/15"x30"	M848	46
ATLAS LAPPATO BLANCO	75x75 cm/30"x30"	M812	46
ATLAS LAPPATO GRAFITO	37,5x75 cm/15"x30"	M848	46
ATLAS LAPPATO GRAFITO	75x75 cm/30"x30"	M812	46
ATLAS LAPPATO GRIS	37,5x75 cm/15"x30"	M848	46
ATLAS LAPPATO GRIS	75x75 cm/30"x30"	M812	46
ATLAS LAPPATO TAUPE	37,5x75 cm/15"x30"	M848	46
ATLAS LAPPATO TAUPE	75x75 cm/30"x30"	M812	46
ATLAS TAUPE	30x60 cm/11.8"x24"	M428	46
ATLAS TAUPE	37,5x75 cm/15"x30"	M724	46
ATLAS TAUPE	60x60 cm/24"x24"	M564	46
ATLAS TAUPE	75x75 cm/30"x30"	M683	46
AURORA BLUE PULIDO	120x120 cm/48"x48"	SGP	224,225
AURORA BLUE PULIDO	60x120 cm/24"x48"	SGP	224
AUTUMN BROWN	30x60 cm/11.8"x24"	M428	103
AUTUMN BROWN	60x120 cm/24"x48"	M848	103
AUTUMN DARK	30x60 cm/11.8"x24"	M428	102
AUTUMN DARK	60x120 cm/24"x48"	M848	102
AUTUMN GREY	30x60 cm/11.8"x24"	M428	102
AUTUMN GREY	60x120 cm/24"x48"	M848	102
AUTUMN TAUPE	30x60 cm/11.8"x24"	M428	103
AUTUMN TAUPE	60x120 cm/24"x48"	M848	103
AUTUMN WHITE	30x60 cm/11.8"x24"	M428	102
AUTUMN WHITE	60x120 cm/24"x48"	M848	102
AVANT BLANCO BRILLO	25x75 cm/10"x30"	M368	390,391
AVANT BLANCO MATE	25x75 cm/10"x30"	M368	390
AVENUE MOSAIC ARENA (PREI)	20x50 cm/8"x20"	M258	420
AVENUE MOSAIC GRIS (PREI)	20x50 cm/8"x20"	M258	420,421
AVENUE MOSAIC NUEZ (PREI)	20x50 cm/8"x20"	M258	420
AVENUE MOSAIC PERLA (PREI)	20x50 cm/8"x20"	M258	420
BAIKAL BLANCO BRILLO	30x60 cm/11.8"x24"	M395	388
BAIKAL BLANCO MATE	30x60 cm/11.8"x24"	M395	388,389
BAIKAL LINED BLANCO BRILLO	30x60 cm/11.8"x24"	M458	388
BAIKAL LINED BLANCO MATE	30x60 cm/11.8"x24"	M458	388
BALOK CENIZA	20x120 cm/8"x48"	M894	160,161
BALOK HAYA	20x120 cm/8"x48"	M894	160
BALOK NIEVE	20x120 cm/8"x48"	M894	160
BALOK TEKA	20x120 cm/8"x48"	M894	160
BALOK TOPO	20x120 cm/8"x48"	M894	160
BAQUEIRA BLANCO BRILLO	20x50 cm/8"x20"	M204	452
BATIM ARENA	20x50 cm/8"x20"	M212	454
BATIM FUCSIA	20x50 cm/8"x20"	M212	454
BATIM GRANA	20x50 cm/8"x20"	M212	454
BATIM GRIS	20x50 cm/8"x20"	M212	454
BATIM INDIGO	20x50 cm/8"x20"	M212	454
BATIM LILA	20x50 cm/8"x20"	M212	454
BATIM MOSAIC DESERT (PREI)	20x50 cm/8"x20"	M258	454
BATIM MOSAIC ICE (PREI)	20x50 cm/8"x20"	M258	454,455
BATIM NUEZ	20x50 cm/8"x20"	M212	454
BATIM PERLA	20x50 cm/8"x20"	M212	454
BATIM PLOMO	20x50 cm/8"x20"	M212	454,455
BATIM VISON	20x50 cm/8"x20"	M212	454
BELITE GREY PULIDO	120x120 cm/48"x48"	SGP	222,223

BELITE GREY PULIDO	60x120 cm/24"x48"	SGP	222
BELITE NUT PULIDO	120x120 cm/48"x48"	SGP	222
BELITE NUT PULIDO	60x120 cm/24"x48"	SGP	222
BELITE WHITE PULIDO	120x120 cm/48"x48"	SGP	222
BELITE WHITE PULIDO	60x120 cm/24"x48"	SGP	222
BLACK PEAK BLACK	30x60 cm/11.8"x24"	M428	106
BLACK PEAK BLACK	45x90 cm/18"x36"	M683	106
BLACK PEAK CRAFT BLACK	30x60 cm/11.8"x24"	M458	106
BLACK PEAK CRAFT GREY	30x60 cm/11.8"x24"	M458	106
BLACK PEAK CRAFT WHITE	30x60 cm/11.8"x24"	M458	106
BLACK PEAK GREY	30x60 cm/11.8"x24"	M428	106
BLACK PEAK GREY	45x90 cm/18"x36"	M683	106
BLACK PEAK WHITE	30x60 cm/11.8"x24"	M428	106
BLACK PEAK WHITE	45x90 cm/18"x36"	M683	106,107
BLANCO BRILLO	25x50 cm/10"x20"	M193	452
BLANCO BRILLO	30x90 cm/11.8"x36"	M499	386
BLANCO MATE	25x50 cm/10"x20"	M193	452,453
BLANCO MATE	30x90 cm/11.8"x36"	M499	386,387
BLOOM BLANCO BRILLO	30x60 cm/11.8"x24"	M458	388
BLOOM BLANCO MATE	30x60 cm/11.8"x24"	M458	388,389
BLUM BIANCO	20x120 cm/8"x48"	M894	156
BLUM GREY	20x120 cm/8"x48"	M894	156
BLUM MIELE	20x120 cm/8"x48"	M894	157
BLUM NATURAL	20x120 cm/8"x48"	M894	156
BLUM ROBLE	20x120 cm/8"x48"	M894	157
BLUM TAUPE	20x120 cm/8"x48"	M894	157
BORA ACERO	20x50 cm/8"x20"	M212	446,447
BORA ACERO	45x45 cm/18"x18"	M174	447,480
BORA ACERO (PREI)	20x50 cm/8"x20"	M258	446
BORA CUERO	20x50 cm/8"x20"	M212	446
BORA CUERO	45x45 cm/18"x18"	M174	447,480
BORA CUERO (PREI)	20x50 cm/8"x20"	M258	446
BORA MARFIL	20x50 cm/8"x20"	M212	446
BORA MARFIL	45x45 cm/18"x18"	M174	447,480
BORA MARFIL (PREI)	20x50 cm/8"x20"	M258	446
BORA MOSAIC ACERO (PREI)	20x50 cm/8"x20"	M258	446,447
BORA MOSAIC CUERO (PREI)	20x50 cm/8"x20"	M258	446
BORA MOSAIC MARFIL (PREI)	20x50 cm/8"x20"	M258	446
BORA MOSAIC PERLA (PREI)	20x50 cm/8"x20"	M258	446,447
BORA PERLA	20x50 cm/8"x20"	M212	446,447
BORA PERLA	45x45 cm/18"x18"	M174	447,480
BORA PERLA (PREI)	20x50 cm/8"x20"	M258	446
BOULEVARD ALBAR	25x75 cm/10"x30"	M428	282
BOULEVARD SAVANNA	25x75 cm/10"x30"	M428	282
BOULEVARD SMOKE	25x75 cm/10"x30"	M428	282,283
BOULEVARD TORTORA	25x75 cm/10"x30"	M428	282
BOURNE BLANCO BRILLO	25x75 cm/10"x30"	M428	390,391
BOURNE BLANCO MATE	25x75 cm/10"x30"	M428	390
BRETON COLD	25x60 cm/10"x24"	M312	422
BRETON WARM	25x60 cm/10"x24"	M312	422
BURLINGTON ALMENA COLD	25x60 cm/10"x24"	M312	434
BURLINGTON ALMENA WARM	25x60 cm/10"x24"	M312	434
BURLINGTON BONE	25x60 cm/10"x24"	M267	434,435
BURLINGTON BONE	45x45 cm/18"x18"	M212	435,478
BURLINGTON SAND	25x60 cm/10"x24"	M267	434
BURLINGTON SAND	45x45 cm/18"x18"	M212	435,478

GLOBAL INDEX: / ÍNDICE GLOBAL:



BURLINGTON TAUPE	25x60 cm/10"x24"	M267	434
BURLINGTON TAUPE	45x45 cm/18"x18"	M212	435,478
BYRON CENIZA	20x120 cm/8"x48"	M894	162
BYRON HAYA	20x120 cm/8"x48"	M894	162
BYRON MAPLE	20x120 cm/8"x48"	M894	162
BYRON NOGAL	20x120 cm/8"x48"	M894	162
BYRON ROBLE	20x120 cm/8"x48"	M894	162,163
CAEN ANCIEN	20x60 cm/8"x24"	M395	316
CAEN ANTHRACITE	20x60 cm/8"x24"	M347	316
CAEN BLANC	20x60 cm/8"x24"	M347	316,317
CAEN BURON ANTHRACITE	20x60 cm/8"x24"	M395	316
CAEN BURON BLANC	20x60 cm/8"x24"	M395	316
CAEN BURON CREME	20x60 cm/8"x24"	M395	316
CAEN BURON GRIS	20x60 cm/8"x24"	M395	316
CAEN BURON TAUPE	20x60 cm/8"x24"	M395	316
CAEN CREME	20x60 cm/8"x24"	M347	316
CAEN DECOR CHAUD	20x60 cm/8"x24"	M395	316
CAEN DECOR GLACE	20x60 cm/8"x24"	M395	316,317
CAEN GRIS	20x60 cm/8"x24"	M347	316
CAEN TAUPE	20x60 cm/8"x24"	M347	316
CALEDONIA CLOUD	25x60 cm/10"x24"	M267	422,423
CALEDONIA CLOUD	45x45 cm/18"x18"	M212	423,474
CALEDONIA MARFIL	25x60 cm/10"x24"	M267	422
CALEDONIA MARFIL	45x45 cm/18"x18"	M212	423,474
CALEDONIA TORTORA	25x60 cm/10"x24"	M267	422
CALEDONIA TORTORA	45x45 cm/18"x18"	M212	423,474
CALEDONIA WHITE	25x60 cm/10"x24"	M267	422
CALEDONIA WHITE	45x45 cm/18"x18"	M212	423,474
CAMARGUE AQUA	20x50 cm/8"x20"	M212	414
CAMARGUE ARENA	20x50 cm/8"x20"	M212	414,415
CAMARGUE AZUL	20x50 cm/8"x20"	M212	414
CAMARGUE DECOR COLD	45x45 cm/18"x18"	M258	415,472
CAMARGUE DECOR WARM	45x45 cm/18"x18"	M258	415,472
CAMARGUE GRIS	20x50 cm/8"x20"	M212	414
CAMARGUE NUEZ	20x50 cm/8"x20"	M212	414
CAMARGUE PERLA	20x50 cm/8"x20"	M212	414
CAMARGUE PLOMO	20x50 cm/8"x20"	M212	414
CAMARGUE VISON	20x50 cm/8"x20"	M212	414,415
CANYON GREY	30x60 cm/11.8"x24"	M428	132,133
CANYON GREY (ML)	30x30 cm/11.8"x11.8"	P197	132
CANYON MARRON	30x60 cm/11.8"x24"	M428	132
CANYON MARRON (ML)	30x30 cm/11.8"x11.8"	P197	132
CANYON MULTICOLOR (ML)	30x30 cm/11.8"x11.8"	P197	132
CANYON NOICE	30x60 cm/11.8"x24"	M428	132,133
CANYON NOICE (ML)	30x30 cm/11.8"x11.8"	P197	132
CANYON WHITE	30x60 cm/11.8"x24"	M428	132
CANYON WHITE (ML)	30x30 cm/11.8"x11.8"	P197	132
CARELIA BLANCO	22,5x90 cm/9"x36"	M539	184
CARELIA CENERE	22,5x90 cm/9"x36"	M539	184
CARELIA GRIS	22,5x90 cm/9"x36"	M539	184
CARELIA HAYA	22,5x90 cm/9"x36"	M539	184,185
CARELIA NEVE	22,5x90 cm/9"x36"	M539	184
CARELIA ROBLE	22,5x90 cm/9"x36"	M539	184
CARONTE BLACK	40x120 cm/16"x48"	M654	320,321
CARONTE BLACK	60x60 cm/24"x24"	M642	252,321,327
CARONTE LEVEL BLACK	40x120 cm/16"x48"	M723	320,321
CARRARA BEVEL WHITE SHINE	7,5x30 cm/3"x11.8"	M499	358
CARRARA LINED WHITE SHINE	30x60 cm/11.8"x24"	M458	358,359
CARRARA STRIPES WHITE MATT	30x60 cm/11.8"x24"	M458	358
CARRARA WHITE MATT	60x60 cm/24"x24"	M642	359
CARRARA WHITE SHINE	30x60 cm/11.8"x24"	M395	358,359
CARRARA WHITE SHINE	60x60 cm/24"x24"	M642	252,359

CARRARA WHITE SHINE	7,5x30 cm/3"x11.8"	M499	358
CAST GREY LIGHT	40x120 cm/16"x48"	M723	394
CAST TAUPE LIGHT	40x120 cm/16"x48"	M723	395
CAST WHITE	40x120 cm/16"x48"	M723	394
CHALK GREY LIGHT	30x60 cm/11.8"x24"	M395	396,397
CHALK GREY LIGHT	40x120 cm/16"x48"	M654	394
CHALK TAUPE LIGHT	30x60 cm/11.8"x24"	M395	396
CHALK TAUPE LIGHT	40x120 cm/16"x48"	M654	395
CHALK WHITE	30x60 cm/11.8"x24"	M395	396
CHALK WHITE	40x120 cm/16"x48"	M654	394
CLARK BLANCO BRILLO	30x90 cm/11.8"x36"	M624	386
CLARK BLANCO MATE	30x90 cm/11.8"x36"	M624	386,387
COLOSO CARVE NATURAL	30x90 cm/11.8"x36"	M624	296,297
COLOSO CARVE WHITE	30x90 cm/11.8"x36"	M624	296
COLOSO NATURAL	60x60 cm/24"x24"	M642	120,297
COLOSO NATURAL (ML)	30x30 cm/11.8"x11.8"	P270	296
COLOSO WALL NATURAL	30x90 cm/11.8"x36"	M564	296
COLOSO WALL WHITE	30x90 cm/11.8"x36"	M564	296
COLOSO WHITE	60x60 cm/24"x24"	M642	120,121,297
COLOSO WHITE (ML)	30x30 cm/11.8"x11.8"	P270	296
COMO BIANCO	30x60 cm/11.8"x24"	M458	110
COMO BIANCO	45x90 cm/18"x36"	M749	110,111
COMO GRIGIO	30x60 cm/11.8"x24"	M458	110
COMO GRIGIO	45x90 cm/18"x36"	M749	110,111
COMO NATURALE	30x60 cm/11.8"x24"	M458	110
COMO NATURALE	45x90 cm/18"x36"	M749	110
COMPACT ALMENA COLD	25x60 cm/10"x24"	M312	436,437
COMPACT ALMENA WARM	25x60 cm/10"x24"	M312	436
COMPACT GRIS	25x60 cm/10"x24"	M267	436,437
COMPACT GRIS	45x45 cm/18"x18"	M312	437,478
COMPACT MARFIL	25x60 cm/10"x24"	M267	436
COMPACT MARFIL	45x45 cm/18"x18"	M312	437,478
COMPACT MARRON	25x60 cm/10"x24"	M267	436
COMPACT MARRON	45x45 cm/18"x18"	M312	437,478
COMPACT PERLA	25x60 cm/10"x24"	M267	436
COMPACT PERLA	45x45 cm/18"x18"	M312	437,478
COMPACT SONORA GRIS	25x60 cm/10"x24"	M312	436,437
COMPACT SONORA MARFIL	25x60 cm/10"x24"	M312	436
COMPACT SONORA MARRON	25x60 cm/10"x24"	M312	436
COMPACT SONORA PERLA	25x60 cm/10"x24"	M312	436
CORE AMBRE	30x60 cm/11.8"x24"	M642	23
CORE AMBRE	37,5x150 cm/15"x60"	M1075	21
CORE AMBRE	37,5x75 cm/15"x30"	M724	23
CORE AMBRE	60x60 cm/24"x24"	M723	23
CORE AMBRE	75x150 cm/30"x60"	M1014	21
CORE AMBRE	75x75 cm/30"x30"	M724	23
CORE AMBRE	90x90 cm/36"x36"	M1075	23
CORE AMBRE (ML)	30x30 cm/11.8"x11.8"	P225	23
CORE ARGENT	30x60 cm/11.8"x24"	M642	22
CORE ARGENT	37,5x150 cm/15"x60"	M1075	20
CORE ARGENT	37,5x75 cm/15"x30"	M724	22
CORE ARGENT	60x60 cm/24"x24"	M723	22,27
CORE ARGENT	75x150 cm/30"x60"	M1014	20
CORE ARGENT	75x75 cm/30"x30"	M724	22,391
CORE ARGENT	90x90 cm/36"x36"	M1075	22
CORE ARGENT (ML)	30x30 cm/11.8"x11.8"	P225	22
CORE CONCRETE	30x60 cm/11.8"x24"	M642	22
CORE CONCRETE	37,5x150 cm/15"x60"	M1075	20
CORE CONCRETE	37,5x75 cm/15"x30"	M724	22
CORE CONCRETE	60x60 cm/24"x24"	M723	22
CORE CONCRETE	75x150 cm/30"x60"	M1014	20
CORE CONCRETE	75x75 cm/30"x30"	M724	22

CORE CONCRETE	90x90 cm/36"x36"	M1075	22
CORE CONCRETE (ML)	30x30 cm/11.8"x11.8"	P225	22
CORE DECOR COLD	60x60 cm/24"x24"	M723	26,27
CORE DECOR WARM	60x60 cm/24"x24"	M723	26
CORE EXTREM AMBRE	60x60 cm/24"x24"	M894	28
CORE EXTREM ARGENT	60x60 cm/24"x24"	M894	28,29
CORE EXTREM PLUMB	60x60 cm/24"x24"	M894	28
CORE EXTREM TORTORA	60x60 cm/24"x24"	M894	28
CORE PLUMB	30x60 cm/11.8"x24"	M642	22
CORE PLUMB	37,5x150 cm/15"x60"	M1075	20,29,153
CORE PLUMB	37,5x75 cm/15"x30"	M724	22
CORE PLUMB	60x60 cm/24"x24"	M723	22
CORE PLUMB	75x150 cm/30"x60"	M1014	20
CORE PLUMB	75x75 cm/30"x30"	M724	22
CORE PLUMB	90x90 cm/36"x36"	M1075	22
CORE PLUMB (ML)	30x30 cm/11.8"x11.8"	P225	22
CORE SNOW	30x60 cm/11.8"x24"	M642	23
CORE SNOW	37,5x150 cm/15"x60"	M1075	21
CORE SNOW	37,5x75 cm/15"x30"	M724	23
CORE SNOW	60x60 cm/24"x24"	M723	23
CORE SNOW	75x150 cm/30"x60"	M1014	21
CORE SNOW	60x120 cm/24"x48"	M724	23
CORE SNOW	90x90 cm/36"x36"	M1075	23
CORE SNOW (ML)	30x30 cm/11.8"x11.8"	P225	23
CORE TORTORA	30x60 cm/11.8"x24"	M642	23
CORE TORTORA	37,5x150 cm/15"x60"	M1075	21
CORE TORTORA	37,5x75 cm/15"x30"	M724	23
CORE TORTORA	60x60 cm/24"x24"	M723	23
CORE TORTORA	75x150 cm/30"x60"	M1014	21
CORE TORTORA	75x75 cm/30"x30"	M724	23
CORE TORTORA	90x90 cm/36"x36"	M1075	23
CORE TORTORA (ML)	30x30 cm/11.8"x11.8"	P225	23
COSTA BLUE PULIDO	120x120 cm/48"x48"	SGP	226
COSTA BLUE PULIDO	60x120 cm/24"x48"	SGP	226,227
CREMA EXEDRA NATURAL BRILLO	30x60 cm/11.8"x24"	M624	324,325
CREMA EXEDRA NATURAL MATE	30x60 cm/11.8"x24"	M624	324
CREMA LEVEL NATURAL	40x120 cm/16"x48"	M723	322,323
CREMA NATURAL	40x120 cm/16"x48"	M654	322,323
CREMA NATURAL BRILLO	30x90 cm/11.8"x36"	M564	324,325
CREMA NATURAL BRILLO	60x120 cm/24"x48"	M894	244
CREMA NATURAL BRILLO	60x60 cm/24"x24"	M642	252,323,325
CREMA NATURAL BRILLO	60x60 cm/24"x24"	M564	256
CREMA NATURAL BRILLO	75x75 cm/30"x30"	M683	250
CREMA NATURAL MATE	30x90 cm/11.8"x36"	M564	324
CREMA NATURAL MATE	60x60 cm/24"x24"	M564	325
CROCE DARK POLISHED	120x120 cm/48"x48"	SGP	228,229
CROCE DARK POLISHED	60x120 cm/24"x48"	SGP	228
CROP LINE CALM	30x60 cm/11.8"x24"	M458	294
CROP LINE CONCRETE	30x60 cm/11.8"x24"	M458	294
CROP LINE TORTORA	30x60 cm/11.8"x24"	M458	294
CROP LINE WHITE	30x60 cm/11.8"x24"	M458	294
CRYSTAL ALMENA COLD	25x60 cm/10"x24"	M301	438
CRYSTAL ALMENA WARM	25x60 cm/10"x24"	M301	438,439
CRYSTAL BOISERIE BROWN	25x60 cm/10"x24"	M301	438
CRYSTAL BOISERIE CREAM	25x60 cm/10"x24"	M301	438
CRYSTAL BOISERIE DARK	25x60 cm/10"x24"	M301	438
CRYSTAL BOISERIE WHITE	25x60 cm/10"x24"	M301	438
CRYSTAL BROWN	25x60 cm/10"x24"	M267	438,439
CRYSTAL BROWN	45x45 cm/18"x18"	M212	439,478
CRYSTAL BROWN	60x60 cm/24"x24"	M642	252
CRYSTAL BROWN	60x60 cm/24"x24"	M564	256
CRYSTAL CREAM	25x60 cm/10"x24"	M267	438,439

CRYSTAL CREAM	45x45 cm/18"x18"	M212	439,478
CRYSTAL CREAM	60x120 cm/24"x48"	M894	244
CRYSTAL CREAM	60x60 cm/24"x24"	M642	252
CRYSTAL CREAM	60x60 cm/24"x24"	M564	256
CRYSTAL CREAM	75x75 cm/30"x30"	M683	250
CRYSTAL DARK	25x60 cm/10"x24"	M267	438
CRYSTAL DARK	45x45 cm/18"x18"	M212	439,478
CRYSTAL DARK	60x60 cm/24"x24"	M642	252
CRYSTAL DARK	60x60 cm/24"x24"	M564	256
CRYSTAL WHITE	25x60 cm/10"x24"	M267	438
CRYSTAL WHITE	45x45 cm/18"x18"	M212	439,478
CRYSTAL WHITE	60x120 cm/24"x48"	M894	245
CRYSTAL WHITE	60x60 cm/24"x24"	M642	252
CRYSTAL WHITE	60x60 cm/24"x24"	M564	256
CRYSTAL WHITE	75x75 cm/30"x30"	M683	250
CUZCO BROWN	23x120 cm/9"x48"	M642	176
CUZCO GREY	23x120 cm/9"x48"	M642	176
CUZCO HAYA	23x120 cm/9"x48"	M642	176
CUZCO WHITE	23x120 cm/9"x48"	M642	176,177
DAINO NATURAL	20x50 cm/8"x20"	M241	440,441
DAINO NATURAL	45x45 cm/18"x18"	M212	441,478
DAINO NATURAL	60x120 cm/24"x48"	M894	245
DAINO NATURAL	60x60 cm/24"x24"	M642	252
DAINO NATURAL	60x60 cm/24"x24"	M564	256
DAINO NATURAL	75x75 cm/30"x30"	M683	250
DAINO ROMBOS MULTI	20x50 cm/8"x20"	M267	440,441
DAINO ROMBOS NATURAL	20x50 cm/8"x20"	M258	440,441
DARK MATT	60x60 cm/24"x24"	M642	333,335
DARK SHINE	60x60 cm/24"x24"	M642	333,335
DELDA GOLD	60x60 cm/24"x24"	M642	253
DELTA GOLD	40x120 cm/16"x48"	M654	326
DELTA GOLD	60x60 cm/24"x24"	M642	327
DELTA LEVEL GOLD	40x120 cm/16"x48"	M723	326
DELTA LEVEL WHITE	40x120 cm/16"x48"	M723	326
DELTA WHITE	40x120 cm/16"x48"	M654	326
DELTA WHITE	60x60 cm/24"x24"	M642	253,321,327
DEVON DECOR COLD	20x50 cm/8"x20"	M258	416,417
DEVON DECOR WARM	20x50 cm/8"x20"	M258	416
DEVON GREY	20x50 cm/8"x20"	M212	416,417
DEVON GREY	45x45 cm/18"x18"	M212	417,472
DEVON INLAY GREY	20x50 cm/8"x20"	M258	416
DEVON INLAY IVORY	20x50 cm/8"x20"	M258	416
DEVON INLAY MOON	20x50 cm/8"x20"	M258	416,417
DEVON INLAY TAUPE	20x50 cm/8"x20"	M258	416
DEVON IVORY	20x50 cm/8"x20"	M212	416
DEVON IVORY	45x45 cm/18"x18"	M212	417,472
DEVON MOON	20x50 cm/8"x20"	M212	416
DEVON MOON	45x45 cm/18"x18"	M212	417,472
DEVON TAUPE	20x50 cm/8"x20"	M212	416
DEVON TAUPE	45x45 cm/18"x18"	M212	417,472
DOCKWOOD COLD	22,5x90 cm/9"x36"	M539	186
DOCKWOOD LIGHT	22,5x90 cm/9"x36"	M539	186,187
DOCKWOOD WARM	22,5x90 cm/9"x36"	M539	186
DOLE BLANC	20x60 cm/8"x24"	M347	360,361
DOLE BLANC	60x60 cm/24"x24"	M564	256,361
DOLE LIGNE BLANC	20x60 cm/8"x24"	M395	360
DOLE LIGNE NOIR	20x60 cm/8"x24"	M395	360,361
DOLE NOIR	20x60 cm/8"x24"	M347	360,361
DOLE NOIR	60x60 cm/24"x24"	M	

GLOBAL INDEX: / ÍNDICE GLOBAL:



DORSET LINED MOON	30x60 cm/11.8"x24"	M458	308,309
DORSET LINED SMOKE	30x60 cm/11.8"x24"	M458	308
DORSET MOON	30x60 cm/11.8"x24"	M395	308,309
DORSET MOON	60x60 cm/24"x24"	M642	122,309
DORSET SMOKE	30x60 cm/11.8"x24"	M395	308
DORSET SMOKE	60x60 cm/24"x24"	M642	122,309
DURANGO BEIGE	30x60 cm/11.8"x24"	M428	93
DURANGO BEIGE	60x120 cm/24"x48"	M848	93
DURANGO BEIGE	60x60 cm/24"x24"	M564	93
DURANGO GREIGE	30x60 cm/11.8"x24"	M428	92
DURANGO GREIGE	60x120 cm/24"x48"	M848	92
DURANGO GREIGE	60x60 cm/24"x24"	M564	92
DURANGO IVORY	30x60 cm/11.8"x24"	M428	92
DURANGO IVORY	60x120 cm/24"x48"	M848	92
DURANGO IVORY	60x60 cm/24"x24"	M564	92
DURANGO MUD	30x60 cm/11.8"x24"	M428	93
DURANGO MUD	60x120 cm/24"x48"	M848	93
DURANGO MUD	60x60 cm/24"x24"	M564	93
DURANGO TAUPE	30x60 cm/11.8"x24"	M428	92
DURANGO TAUPE	60x120 cm/24"x48"	M848	92
DURANGO TAUPE	60x60 cm/24"x24"	M564	92
DURBAN BLACK MATT	30x90 cm/11.8"x36"	M564	338,339
DURBAN BLACK MATT	60x60 cm/24"x24"	M642	339
DURBAN BLACK SHINE	30x90 cm/11.8"x36"	M564	338
DURBAN BLACK SHINE	60x60 cm/24"x24"	M642	339
DURBAN EXEDRA BLACK MATT	30x90 cm/11.8"x36"	M624	338
DURBAN EXEDRA BLACK SHINE	30x90 cm/11.8"x36"	M624	338
DURBAN SHINE	60x60 cm/24"x24"	M642	253
DUST AMBRE	60x120 cm/24"x48"	M848	31
DUST AMBRE	60x60 cm/24"x24"	M564	31
DUST AMBRE	75x75 cm/30"x30"	M683	31
DUST ARGENT	60x120 cm/24"x48"	M848	30
DUST ARGENT	60x60 cm/24"x24"	M564	30
DUST ARGENT	75x75 cm/30"x30"	M683	30
DUST CONCRETE	60x120 cm/24"x48"	M848	30
DUST CONCRETE	60x60 cm/24"x24"	M564	30
DUST CONCRETE	75x75 cm/30"x30"	M683	30,35
DUST PLUMB	60x120 cm/24"x48"	M848	30
DUST PLUMB	60x60 cm/24"x24"	M564	30
DUST PLUMB	75x75 cm/30"x30"	M683	30
DUST SNOW	60x120 cm/24"x48"	M848	31
DUST SNOW	60x60 cm/24"x24"	M564	31
DUST SNOW	75x75 cm/30"x30"	M683	31
DUST TORTORA	60x120 cm/24"x48"	M848	31
DUST TORTORA	60x60 cm/24"x24"	M564	31
DUST TORTORA	75x75 cm/30"x30"	M683	31
EDER BEIGE	20x50 cm/8"x20"	M212	432
EDER BEIGE	45x45 cm/18"x18"	M212	432,474
EDER DECOR COLD	45x45 cm/18"x18"	M258	432,474,477
EDER DECOR WARM	45x45 cm/18"x18"	M258	432,474
EDER GREY	20x50 cm/8"x20"	M212	432,433,477
EDER GREY	45x45 cm/18"x18"	M212	432,474,477
EDER MOSAIC COLD	20x50 cm/8"x20"	M258	432,433
EDER MOSAIC WARM	20x50 cm/8"x20"	M258	432
EDER TAUPE	20x50 cm/8"x20"	M212	432
EDER TAUPE	45x45 cm/18"x18"	M212	432,474
EDER WHITE	20x50 cm/8"x20"	M212	432,433
EDER WHITE	45x45 cm/18"x18"	M212	432,474
EMERITA DARK	30x90 cm/11.8"x36"	M564	340,341
EMERITA DARK	60x120 cm/24"x48"	M848	142,143
EMERITA DARK	60x60 cm/24"x24"	M683	142,341
EMERITA DARK (ML)	30x30 cm/11.8"x11.8"	P270	142,340

EMERITA LIGHT	30x90 cm/11.8"x36"	M564	340,341
EMERITA LIGHT	60x120 cm/24"x48"	M848	142
EMERITA LIGHT	60x60 cm/24"x24"	M683	142,341
EMERITA LIGHT (ML)	30x30 cm/11.8"x11.8"	P270	142,340
EMOND ALBAR	22,5x90 cm/9"x36"	M539	204
EMOND AMBER	22,5x90 cm/9"x36"	M539	204,205
EMOND COFFEE	22,5x90 cm/9"x36"	M539	204
EMOND OYSTER	22,5x90 cm/9"x36"	M539	204
EPULO DUNE WHITE	30x90 cm/11.8"x36"	M624	342
EPULO PRISMA WHITE	25x75 cm/10"x30"	M428	342,343
EPULO WHITE	25x75 cm/10"x30"	M368	342,343
EPULO WHITE	30x90 cm/11.8"x36"	M564	342
EPULO WHITE	60x120 cm/24"x48"	M894	245
EPULO WHITE	60x60 cm/24"x24"	M642	253,343
EPULO WHITE	60x60 cm/24"x24"	M564	256
ETIENNE GREIGE	30x60 cm/11.8"x24"	M564	96
ETIENNE GREIGE	30x90 cm/11.8"x36"	M564	298
ETIENNE GREIGE	60x120 cm/24"x48"	M848	96
ETIENNE GREIGE	60x60 cm/24"x24"	M642	96,299
ETIENNE GREIGE (ML)	30x30 cm/11.8"x11.8"	P225	96
ETIENNE GREY	30x60 cm/11.8"x24"	M564	96
ETIENNE GREY	30x90 cm/11.8"x36"	M564	298
ETIENNE GREY	60x120 cm/24"x48"	M848	96
ETIENNE GREY	60x60 cm/24"x24"	M642	96,299
ETIENNE GREY (ML)	30x30 cm/11.8"x11.8"	P225	96
ETIENNE IVORY	30x60 cm/11.8"x24"	M564	96
ETIENNE IVORY	30x90 cm/11.8"x36"	M564	298
ETIENNE IVORY	60x120 cm/24"x48"	M848	96
ETIENNE IVORY	60x60 cm/24"x24"	M642	96,299
ETIENNE IVORY (ML)	30x30 cm/11.8"x11.8"	P225	96
ETIENNE NUT	30x60 cm/11.8"x24"	M564	96
ETIENNE NUT	30x90 cm/11.8"x36"	M564	299
ETIENNE NUT	60x120 cm/24"x48"	M848	96
ETIENNE NUT	60x60 cm/24"x24"	M642	96,299
ETIENNE NUT (ML)	30x30 cm/11.8"x11.8"	P225	96
ETIENNE RAYE GREIGE	30x90 cm/11.8"x36"	M624	298,299
ETIENNE RAYE GREY	30x90 cm/11.8"x36"	M624	298
ETIENNE RAYE IVORY	30x90 cm/11.8"x36"	M624	298
ETIENNE RAYE NUT	30x90 cm/11.8"x36"	M624	299
ETIENNE RAYE WHITE	30x90 cm/11.8"x36"	M624	298,299
ETIENNE WHITE	30x60 cm/11.8"x24"	M564	96
ETIENNE WHITE	30x90 cm/11.8"x36"	M564	298,299
ETIENNE WHITE	60x120 cm/24"x48"	M848	96
ETIENNE WHITE	60x60 cm/24"x24"	M642	96,299
ETIENNE WHITE (ML)	30x30 cm/11.8"x11.8"	P225	96
FALCON ANTRACITA	30x60 cm/11.8"x24"	M428	134
FALCON ANTRACITA (ML)	30x30 cm/11.8"x11.8"	P197	134
FALCON BEIGE	30x60 cm/11.8"x24"	M428	134
FALCON BEIGE (ML)	30x30 cm/11.8"x11.8"	P197	134
FALCON GRIS	30x60 cm/11.8"x24"	M428	134,135
FALCON GRIS (ML)	30x30 cm/11.8"x11.8"	P197	134
FALCON RELIEVE ANTRACITA	30x60 cm/11.8"x24"	M458	134
FALCON RELIEVE BEIGE	30x60 cm/11.8"x24"	M458	134
FALCON RELIEVE GRIS	30x60 cm/11.8"x24"	M458	134,135
FIBRA CALM	30x60 cm/11.8"x24"	M395	378
FIBRA CALM	40x120 cm/16"x48"	M654	377
FIBRA CALM	60x60 cm/24"x24"	M642	216,377,379
FIBRA DECOR CALM	30x60 cm/11.8"x24"	M458	378
FIBRA DECOR CALM	40x120 cm/16"x48"	M723	377
FIBRA DECOR PALE	30x60 cm/11.8"x24"	M458	378
FIBRA DECOR PALE	40x120 cm/16"x48"	M723	217,376
FIBRA DECOR SILVER	30x60 cm/11.8"x24"	M458	378

FIBRA DECOR SILVER	40x120 cm/16"x48"	M723	376
FIBRA PALE	30x60 cm/11.8"x24"	M395	378,379
FIBRA PALE	40x120 cm/16"x48"	M654	217,376
FIBRA PALE	60x60 cm/24"x24"	M642	216,217,377,379
FIBRA SILVER	30x60 cm/11.8"x24"	M395	378,379
FIBRA SILVER	40x120 cm/16"x48"	M654	376
FIBRA SILVER	60x60 cm/24"x24"	M642	216,377,379
FIBRE BEIGE	30x90 cm/11.8"x36"	M624	382
FIBRE GREY	30x90 cm/11.8"x36"	M624	382
FIBRE TAUPE	30x90 cm/11.8"x36"	M624	382
FIBRE WHITE	30x90 cm/11.8"x36"	M624	382,383
FILITA BEIGE	30x60 cm/11.8"x24"	M499	136
FILITA BEIGE (ML)	30x30 cm/11.8"x11.8"	P225	136
FILITA BLACK	30x60 cm/11.8"x24"	M499	136
FILITA BLACK (ML)	30x30 cm/11.8"x11.8"	P225	136,137
FILITA GREY	30x60 cm/11.8"x24"	M499	136,137
FILITA GREY (ML)	30x30 cm/11.8"x11.8"	P225	136
FILITA MULTICOLOR (ML)	30x30 cm/11.8"x11.8"	P225	136
FLOODSTEN ARTIC	30x60 cm/11.8"x24"	M564	78
FLOODSTEN ARTIC	60x120 cm/24"x48"	M894	78
FLOODSTEN ARTIC	60x60 cm/24"x24"	M683	78
FLOODSTEN ARTIC	90x90 cm/36"x36"	M894	78
FLOODSTEN EARTH	30x60 cm/11.8"x24"	M564	78
FLOODSTEN EARTH	60x120 cm/24"x48"	M894	78
FLOODSTEN EARTH	60x60 cm/24"x24"	M683	78
FLOODSTEN EARTH	90x90 cm/36"x36"	M894	78
FLOODSTEN NIGHT	30x60 cm/11.8"x24"	M564	78
FLOODSTEN NIGHT	60x120 cm/24"x48"	M894	78
FLOODSTEN NIGHT	60x60 cm/24"x24"	M683	78
FLOODSTEN NIGHT	90x90 cm/36"x36"	M894	78
FLOODSTEN SMOKE	30x60 cm/11.8"x24"	M564	78
FLOODSTEN SMOKE	60x120 cm/24"x48"	M894	78
FLOODSTEN SMOKE	60x60 cm/24"x24"	M683	75,78
FLOODSTEN SMOKE	90x90 cm/36"x36"	M894	78
FLOODSTEN SNOW	30x60 cm/11.8"x24"	M564	78
FLOODSTEN SNOW	60x120 cm/24"x48"	M894	78
FLOODSTEN SNOW	60x60 cm/24"x24"	M683	78
FLOODSTEN SNOW	90x90 cm/36"x36"	M894	78
FLOODSTEN WINTER	30x60 cm/11.8"x24"	M564	78,79
FLOODSTEN WINTER	60x120 cm/24"x48"	M894	78
FLOODSTEN WINTER	60x60 cm/24"x24"	M683	78,79
FLOODSTEN WINTER	90x90 cm/36"x36"	M894	78
FLOW BEIGE	25x50 cm/10"x20"	M212	408,409
FLOW BEIGE	30x60 cm/11.8"x24"	M395	278
FLOW BEIGE	45x45 cm/18"x18"	M212	409,474
FLOW BEIGE	60x60 cm/24"x24"	M642	240,279
FLOW BLUE	25x50 cm/10"x20"	M212	408
FLOW BLUE	30x60 cm/11.8"x24"	M395	278,279
FLOW BLUE	45x45 cm/18"x18"	M212	409,474
FLOW BLUE	60x60 cm/24"x24"	M642	240,279
FLOW DRAW BEIGE	30x60 cm/11.8"x24"	M458	278
FLOW DRAW BLUE	30x60 cm/11.8"x24"	M458	278,279
FLOW DRAW GREY	30x60 cm/11.8"x24"	M458	278
FLOW DRAW SAGE	30x60 cm/11.8"x24"	M458	278
FLOW DRAW WHITE	30x60 cm/11.8"x24"	M458	241,278
FLOW GREY	25x50 cm/10"x20"	M212	408
FLOW GREY	30x60 cm/11.8"x24"	M395	278
FLOW GREY	45x45 cm/18"x18"	M212	409,474
FLOW GREY	60x60 cm/24"x24"	M642	240,279
FLOW LINEAR BEIGE	25x50 cm/10"x20"	M258	408,409
FLOW LINEAR BLUE	25x50 cm/10"x20"	M258	408
FLOW LINEAR GREY	25x50 cm/10"x20"	M258	408

FLOW LINEAR SAGE	25x50 cm/10"x20"	M258	408
FLOW LINEAR WHITE	25x50 cm/10"x20"	M258	408
FLOW SAGE	25x50 cm/10"x20"	M212	408,409
FLOW SAGE	30x60 cm/11.8"x24"	M395	278
FLOW SAGE	45x45 cm/18"x18"	M212	409,474
FLOW SAGE	60x60 cm/24"x24"	M642	240,279
FLOW WHITE	25x50 cm/10"x20"	M212	408
FLOW WHITE	30x60 cm/11.8"x24"	M395	241,278
FLOW WHITE	45x45 cm/18"x18"	M212	409,474
FLOW WHITE	60x60 cm/24"x24"	M642	240,241,279
FOLK AQUA	20x50 cm/8"x20"	M212	418
FOLK ARENA	20x50 cm/8"x20"	M212	418
FOLK GRIS	20x50 cm/8"x20"	M212	418
FOLK MOSAIC ARENA	20x50 cm/8"x20"	M258	418
FOLK MOSAIC GRIS	20x50 cm/8"x20"	M258	418
FOLK MOSAIC PERLA	20x50 cm/8"x20"	M258	418,419
FOLK MOSAIC PLOMO	20x50 cm/8"x20"	M258	418
FOLK PERLA	20x50 cm/8"x20"	M212	418,419
FOLK PLOMO	20x50 cm/8"x20"	M212	418
FOLK SAGE	20x50 cm/8"x20"	M212	418
FONTANA CHEVRON WHITE SHINE (ML)	36x27 cm/14.5"x11"	P227	344
FONTANA DECOR WHITE	30x90 cm/11.8"x36"	M624	344
FONTANA EXEDRA WHITE MATT	30x90 cm/11.8"x36"	M624	344
FONTANA EXEDRA WHITE SHINE	30x90 cm/11.8"x36"	M624	344,345
FONTANA WHITE MATT	30x90 cm/11.8"x36"	M564	344
FONTANA WHITE MATT	60x60 cm/24"x24"	M642	345
FONTANA WHITE SHINE	30x90 cm/11.8"x36"	M564	344,345
FONTANA WHITE SHINE	60x60 cm/24"x24"	M642	253,345
FOREST BIANCO	22,5x60 cm/9"x24"	M267	464
FOREST CEREZO	22,5x60 cm/9"x24"	M267	464
FOREST GRAFITO	22,5x60 cm/9"x24"	M267	464
FOREST GRIS	22,5x60 cm/9"x24"	M267	464
FOREST HAYA	22,5x60 cm/9"x24"	M267	464,465
FOREST NATURAL	22,5x60 cm/9"x24"	M267	464
FOSTER ALMENA COAL	25x60 cm/10"x24"	M312	406
FOSTER ALMENA GREY	25x60 cm/10"x24"	M312	406
FOSTER ALMENA SAND	25x60 cm/10"x24"	M312	406,407
FOSTER ALMENA SAVANNA	25x60 cm/10"x24"	M312	406
FOSTER COAL	25x60 cm/10"x24"	M267	406
FOSTER COAL	25x75 cm/10"x30"	M368	280
FOSTER COAL	30x60 cm/11.8"x24"	M428	50
FOSTER COAL	45x45 cm/18"x18"	M212	407,472
FOSTER COAL	45x90 cm/18"x36"	M683	50
FOSTER COAL	60x60 cm/24"x24"	M564	50,281
FOSTER COAL	75x75 cm/30"x30"	M683	50
FOSTER GREY	25x60 cm/10"x24"	M267	406
FOSTER GREY	25x75 cm/10"x30"	M368	280,281
FOSTER GREY	30x60 cm/11.8"x24"	M428	50
FOSTER GREY	45x45 cm/18"x18"	M212	407,472
FOSTER GREY	45x90 cm/18"x36"	M683	50
FOSTER GREY	60x60 cm/24"x24"	M564	50,281
FOSTER GREY	75x75 cm/30"x30"	M683	50,51
FOSTER LIGHT	25x60 cm/10"x24"	M267	406
FOSTER LIGHT	25x75 cm/10"x30"	M368	280,281
FOSTER LIGHT	30x60 cm/11.8"x24"	M428	50
FOSTER LIGHT	45x45 cm/18"x18"	M212	407,472
FOSTER LIGHT	45x90 cm/18"x36"	M683	50
FOSTER LIGHT			

GLOBAL INDEX: / ÍNDICE GLOBAL:



FOSTER SAND	30x60 cm/11.8"x24"	M428	50
FOSTER SAND	45x45 cm/18"x18"	M212	407,472
FOSTER SAND	45x90 cm/18"x36"	M683	50
FOSTER SAND	60x60 cm/24"x24"	M564	50,281
FOSTER SAND	75x75 cm/30"x30"	M683	50
FOSTER SAVANNA	25x60 cm/10"x24"	M267	406
FOSTER SAVANNA	25x75 cm/10"x30"	M368	280
FOSTER SAVANNA	30x60 cm/11.8"x24"	M428	50
FOSTER SAVANNA	45x45 cm/18"x18"	M212	407,472
FOSTER SAVANNA	45x90 cm/18"x36"	M683	50
FOSTER SAVANNA	60x60 cm/24"x24"	M564	50,281
FOSTER SAVANNA	75x75 cm/30"x30"	M683	50
FOSTER SONORA COAL	25x60 cm/10"x24"	M312	406
FOSTER SONORA SAVANNA	25x60 cm/10"x24"	M312	406
FOSTER WHITE	25x60 cm/10"x24"	M267	406
FOSTER WHITE	25x75 cm/10"x30"	M368	280
FOSTER WHITE	30x60 cm/11.8"x24"	M428	50
FOSTER WHITE	45x45 cm/18"x18"	M212	407,472
FOSTER WHITE	45x90 cm/18"x36"	M683	50
FOSTER WHITE	60x60 cm/24"x24"	M564	50,281
FOSTER WHITE	75x75 cm/30"x30"	M683	50
GALWAY ALBAR	30x60 cm/11.8"x24"	M564	48
GALWAY ALBAR	30x90 cm/11.8"x36"	M624	274,275
GALWAY ALBAR	60x120 cm/24"x48"	M894	48
GALWAY ALBAR	60x60 cm/24"x24"	M683	48,275
GALWAY ALBAR	60x60 cm/11.8"x24"	M564	48,49
GALWAY ALBAR	30x90 cm/11.8"x36"	M624	274,275
GALWAY ALBAR	60x120 cm/24"x48"	M894	48
GALWAY ALBAR	60x60 cm/24"x24"	M683	48,275
GALWAY ALBAR	60x60 cm/11.8"x24"	M564	48
GALWAY ALBAR	60x120 cm/24"x48"	M894	48
GALWAY ALBAR	60x60 cm/24"x24"	M683	48,275
GALWAY DOOLIN ALBAR	30x90 cm/11.8"x36"	M683	274,275
GALWAY DOOLIN ASH	30x90 cm/11.8"x36"	M683	274
GALWAY DOOLIN NUT	30x90 cm/11.8"x36"	M683	274
GALWAY NUT	30x60 cm/11.8"x24"	M564	48
GALWAY NUT	30x90 cm/11.8"x36"	M624	274
GALWAY NUT	60x120 cm/24"x48"	M894	48
GALWAY NUT	60x60 cm/24"x24"	M683	48,275
GODINA MOSAIC WHITE	30x90 cm/11.8"x36"	M624	346,347
GODINA WHITE	30x90 cm/11.8"x36"	M564	346,347
GODINA WHITE	60x120 cm/24"x48"	M848	144,145
GODINA WHITE	60x60 cm/24"x24"	M642	144,347
GODINA WHITE (ML)	30x30 cm/11.8"x11.8"	P270	144,346
GRAVITY GOLD	20x60 cm/8"x24"	M387	372
GRAVITY GOLD	30x90 cm/11.8"x36"	M624	370,371
GRAVITY GOLD	60x120 cm/24"x48"	M848	206
GRAVITY GOLD	60x60 cm/24"x24"	M642	206,369,371,373
GRAVITY GOLD	90x90 cm/36"x36"	M825	206
GRAVITY IRON	20x60 cm/8"x24"	M387	372
GRAVITY IRON	30x90 cm/11.8"x36"	M624	369
GRAVITY IRON	60x120 cm/24"x48"	M848	206
GRAVITY IRON	60x60 cm/24"x24"	M642	206,369,371,373
GRAVITY IRON	90x90 cm/36"x36"	M825	206
GRAVITY LANCER GOLD	20x60 cm/8"x24"	M428	372
GRAVITY LANCER GOLD	30x90 cm/11.8"x36"	M683	370,371
GRAVITY LANCER IRON	20x60 cm/8"x24"	M428	372
GRAVITY LANCER IRON	30x90 cm/11.8"x36"	M683	369
GRAVITY LANCER NICKEL	20x60 cm/8"x24"	M428	372
GRAVITY LANCER NICKEL	30x90 cm/11.8"x36"	M683	368,369
GRAVITY LANCER OXIDE	20x60 cm/8"x24"	M428	372,373
GRAVITY LANCER OXIDE	30x90 cm/11.8"x36"	M683	370

GRAVITY LANCER TITANIUM	20x60 cm/8"x24"	M428	372
GRAVITY LANCER TITANIUM	30x90 cm/11.8"x36"	M683	368
GRAVITY NICKEL	20x60 cm/8"x24"	M387	372
GRAVITY NICKEL	30x90 cm/11.8"x36"	M624	368
GRAVITY NICKEL	60x120 cm/24"x48"	M848	206
GRAVITY NICKEL	60x60 cm/24"x24"	M642	206,369,371,373
GRAVITY NICKEL	90x90 cm/36"x36"	M825	206
GRAVITY OXIDE	20x60 cm/8"x24"	M387	372
GRAVITY OXIDE	30x90 cm/11.8"x36"	M624	370,371
GRAVITY OXIDE	60x120 cm/24"x48"	M848	206
GRAVITY OXIDE	60x60 cm/24"x24"	M642	206,369,371,373
GRAVITY OXIDE	90x90 cm/36"x36"	M825	206,371
GRAVITY TITANIUM	20x60 cm/8"x24"	M387	372,373
GRAVITY TITANIUM	30x90 cm/11.8"x36"	M624	368
GRAVITY TITANIUM	60x120 cm/24"x48"	M848	206
GRAVITY TITANIUM	60x60 cm/24"x24"	M642	206,369,371,373
GRAVITY TITANIUM	90x90 cm/36"x36"	M825	206
HARDY CALM	30x60 cm/11.8"x24"	M395	294
HARDY CALM	30x60 cm/11.8"x24"	M564	70
HARDY CALM	40x120 cm/16"x48"	M654	292
HARDY CALM	60x120 cm/24"x48"	M894	70
HARDY CALM	60x60 cm/24"x24"	M683	70,293,295
HARDY CALM	75x75 cm/30"x30"	M724	70
HARDY CONCRETE	30x60 cm/11.8"x24"	M395	294,295
HARDY CONCRETE	30x60 cm/11.8"x24"	M564	70
HARDY CONCRETE	40x120 cm/16"x48"	M654	292
HARDY CONCRETE	60x120 cm/24"x48"	M894	70
HARDY CONCRETE	60x60 cm/24"x24"	M683	70,71,293,295
HARDY CONCRETE	75x75 cm/30"x30"	M724	70
HARDY DECOR CALM	30x60 cm/11.8"x24"	M458	294
HARDY DECOR CALM	60x60 cm/24"x24"	M683	72
HARDY DECOR CONCRETE	30x60 cm/11.8"x24"	M458	71,294,295
HARDY DECOR CONCRETE	60x60 cm/24"x24"	M683	72
HARDY DECOR TORTORA	30x60 cm/11.8"x24"	M458	294
HARDY DECOR TORTORA	60x60 cm/24"x24"	M683	72,73
HARDY PLUMB	30x60 cm/11.8"x24"	M564	70
HARDY PLUMB	60x120 cm/24"x48"	M894	70
HARDY PLUMB	60x60 cm/24"x24"	M683	70,293,295
HARDY PLUMB	75x75 cm/30"x30"	M724	70
HARDY TORTORA	30x60 cm/11.8"x24"	M395	294
HARDY TORTORA	30x60 cm/11.8"x24"	M564	70
HARDY TORTORA	40x120 cm/16"x48"	M654	292
HARDY TORTORA	60x120 cm/24"x48"	M894	70,73
HARDY TORTORA	60x60 cm/24"x24"	M683	70,293, 295
HARDY TORTORA	75x75 cm/30"x30"	M724	70
HARDY WHITE	30x60 cm/11.8"x24"	M395	294
HARDY WHITE	30x60 cm/11.8"x24"	M564	70
HARDY WHITE	40x120 cm/16"x48"	M654	292,293
HARDY WHITE	60x120 cm/24"x48"	M894	70
HARDY WHITE	60x60 cm/24"x24"	M683	70,293,295
HARDY WHITE	75x75 cm/30"x30"	M724	70
HUDSON CENIZA	22,5x60 cm/9"x24"	M267	466
HUDSON HAYA	22,5x60 cm/9"x24"	M267	466,467
HUDSON MARRON	22,5x60 cm/9"x24"	M267	466
HUDSON ROBLE	22,5x60 cm/9"x24"	M267	466
INDORE DECOR GREY	22,5x90 cm/9"x36"	M624	188,189
INDORE DECOR SMOKE	22,5x90 cm/9"x36"	M624	188
INDORE DECOR TAUPE	22,5x90 cm/9"x36"	M624	188
INDORE DECOR WHITE	22,5x90 cm/9"x36"	M624	188
INDORE GREY	22,5x90 cm/9"x36"	M539	188,189
INDORE SMOKE	22,5x90 cm/9"x36"	M539	188
INDORE TAUPE	22,5x90 cm/9"x36"	M539	188

INDORE WHITE	22,5x90 cm/9"x36"	M539	188
INUK GREY	23x120 cm/9"x48"	M642	178
INUK HONEY	23x120 cm/9"x48"	M642	178,179
INUK NATURAL	23x120 cm/9"x48"	M642	178
INUK SMOKE	23x120 cm/9"x48"	M642	178
ISEO BIANCO	30x60 cm/11.8"x24"	M428	110
ISEO BIANCO	45x90 cm/18"x36"	M683	110
ISEO BIANCO	60x120 cm/24"x48"	M848	110
ISEO GRIGIO	30x60 cm/11.8"x24"	M428	110
ISEO GRIGIO	45x90 cm/18"x36"	M683	110,111
ISEO GRIGIO	60x120 cm/24"x48"	M848	110,111
ISEO NATURALE	30x60 cm/11.8"x24"	M428	110
ISEO NATURALE	45x90 cm/18"x36"	M683	110
ISEO NATURALE	60x120 cm/24"x48"	M848	110
ISOLE COLD (DCOR)	20x50 cm/8"x20"	M258	414
ISOLE WARM (DCOR)	20x50 cm/8"x20"	M258	414
JASPER BROWN	22,5x90 cm/9"x36"	M539	190,191
JASPER GREY	22,5x90 cm/9"x36"	M539	190
JASPER IVORY	22,5x90 cm/9"x36"	M539	190
JASPER TAUPE	22,5x90 cm/9"x36"	M539	190
JASPER WHITE	22,5x90 cm/9"x36"	M539	190
JERTE CHARCOAL	30x60 cm/11.8"x24"	M458	113
JERTE CHARCOAL	45x90 cm/18"x36"	M749	113
JERTE GREY	30x60 cm/11.8"x24"	M458	112
JERTE GREY	45x90 cm/18"x36"	M749	112,113
JERTE TAUPE	30x60 cm/11.8"x24"	M458	112
JERTE TAUPE	45x90 cm/18"x36"	M749	112
JERTE WHITE	30x60 cm/11.8"x24"	M458	112
JERTE WHITE	45x90 cm/18"x36"	M749	112
KALKSTEN ARTIC	25x50 cm/10"x20"	M241	428,429
KALKSTEN ARTIC	25x75 cm/10"x30"	M368	302,303
KALKSTEN ARTIC	30x60 cm/11.8"x24"	M564	74
KALKSTEN ARTIC	30x90 cm/11.8"x36"	M564	300
KALKSTEN ARTIC	45x45 cm/18"x18"	M241	429,474
KALKSTEN ARTIC	60x120 cm/24"x48"	M894	74
KALKSTEN ARTIC	60x60 cm/24"x24"	M683	74,301,303
KALKSTEN ARTIC	90x90 cm/36"x36"	M894	74
KALKSTEN CRAFT ARTIC	25x50 cm/10"x20"	M287	428
KALKSTEN CRAFT EARTH	25x50 cm/10"x20"	M287	428
KALKSTEN CRAFT SMOKE	25x50 cm/10"x20"	M287	428
KALKSTEN DECOR NATURAL	25x50 cm/10"x20"	M287	428
KALKSTEN DECOR NATURAL	45x45 cm/18"x18"	M267	429,474
KALKSTEN EARTH	25x50 cm/10"x20"	M241	428
KALKSTEN EARTH	25x75 cm/10"x30"	M368	302
KALKSTEN EARTH	30x60 cm/11.8"x24"	M564	74
KALKSTEN EARTH	30x90 cm/11.8"x36"	M564	300,301
KALKSTEN EARTH	45x45 cm/18"x18"	M241	429,474
KALKSTEN EARTH	60x120 cm/24"x48"	M894	74
KALKSTEN EARTH	60x60 cm/24"x24"	M683	74,301, 303
KALKSTEN EARTH	90x90 cm/36"x36"	M894	74
KALKSTEN HAMMER ARTIC	30x60 cm/11.8"x24"	M564	76
KALKSTEN HAMMER ARTIC	60x120 cm/24"x48"	M894	76
KALKSTEN HAMMER ARTIC	60x60 cm/24"x24"	M683	76
KALKSTEN HAMMER ARTIC	90x90 cm/36"x36"	M894	76
KALKSTEN HAMMER EARTH	30x60 cm/11.8"x24"	M564	76
KALKSTEN HAMMER EARTH	60x120 cm/24"x48"	M894	76
KALKSTEN HAMMER EARTH	60x60 cm/24"x24"	M683	76
KALKSTEN HAMMER EARTH	90x90 cm/36"x36"	M894	76
KALKSTEN HAMMER NIGHT	30x60 cm/11.8"x24"	M564	76
KALKSTEN HAMMER NIGHT	60x120 cm/24"x48"	M894	76,77
KALKSTEN HAMMER NIGHT	60x60 cm/24"x24"	M683	76
KALKSTEN HAMMER NIGHT	90x90 cm/36"x36"	M894	76

KALKSTEN HAMMER SMOKE	30x60 cm/11.8"x24"	M564	76
KALKSTEN HAMMER SMOKE	60x120 cm/24"x48"	M894	76
KALKSTEN HAMMER SMOKE	60x60 cm/24"x24"	M683	76
KALKSTEN HAMMER SMOKE	90x90 cm/36"x36"	M894	76
KALKSTEN HAMMER SNOW	30x60 cm/11.8"x24"	M564	76
KALKSTEN HAMMER SNOW	60x120 cm/24"x48"	M894	76
KALKSTEN HAMMER SNOW	60x60 cm/24"x24"	M683	76
KALKSTEN HAMMER SNOW	90x90 cm/36"x36"	M894	76
KALKSTEN HAMMER WINTER	30x60 cm/11.8"x24"	M564	76
KALKSTEN HAMMER WINTER	60x120 cm/24"x48"	M894	76
KALKSTEN HAMMER WINTER	60x60 cm/24"x24"	M683	76
KALKSTEN HAMMER WINTER	90x90 cm/36"x36"	M894	76
KALKSTEN LAPADO ARTIC	30x60 cm/11.8"x24"	M812	74
KALKSTEN LAPADO ARTIC	60x120 cm/24"x48"	M1075	74
KALKSTEN LAPADO ARTIC	60x60 cm/24"x24"	M825	74
KALKSTEN LAPADO ARTIC	90x90 cm/36"x36"	M1075	74
KALKSTEN LAPADO EARTH	30x60 cm/11.8"x24"	M812	74
KALKSTEN LAPADO EARTH	60x120 cm/24"x48"	M1075	74
KALKSTEN LAPADO EARTH	60x60 cm/24"x24"	M825	74
KALKSTEN LAPADO EARTH	90x90 cm/36"x36"	M1075	74
KALKSTEN LAPADO NIGHT	30x60 cm/11.8"x24"	M812	74
KALKSTEN LAPADO NIGHT	60x120 cm/24"x48"	M1075	74
KALKSTEN LAPADO NIGHT	60x60 cm/24"x24"	M825	74
KALKSTEN LAPADO NIGHT	90x90 cm/36"x36"	M1075	74
KALKSTEN LAPADO SMOKE	30x60 cm/11.8"x24"	M812	74
KALKSTEN LAPADO SMOKE	60x120 cm/24"x48"	M1075	74
KALKSTEN LAPADO SMOKE	60x60 cm/24"x24"	M825	74
KALKSTEN LAPADO SMOKE	90x90 cm/36"x36"	M1075	74
KALKSTEN LAPADO SNOW	30x60 cm/11.8"x24"	M812	74
KALKSTEN LAPADO SNOW	60x120 cm/24"x48"	M1075	74
KALKSTEN LAPADO SNOW	60x60 cm/24"x24"	M825	74
KALKSTEN LAPADO SNOW	90x90 cm/36"x36"	M1075	74
KALKSTEN LAPADO WINTER	30x60 cm/11.8"x24"	M812	74
KALKSTEN LAPADO WINTER	60x120 cm/24"x48"	M1075	74
KALKSTEN LAPADO WINTER	60x60 cm/24"x24"	M825	74
KALKSTEN LAPADO WINTER	90x90 cm/36"x36"	M1075	74
KALKSTEN LINES ARTIC	30x90 cm/11.8"x36"	M624	300
KALKSTEN LINES EARTH	30x90 cm/11.8"x36"	M624	300,301
KALKSTEN LINES SMOKE	30x90 cm/11.8"x36"	M624	300
KALKSTEN MURE ARTIC	25x75 cm/10"x30"	M428	302,303
KALKSTEN MURE EARTH	25x75 cm/10"x30"	M428	302
KALKSTEN MURE SMOKE	25x75 cm/10"x30"	M428	302
KALKSTEN NIGHT	30x60 cm/11.8"x24"	M564	74
KALKSTEN NIGHT	60x120 cm/24"x48"	M894	74
KALKSTEN NIGHT	60x60 cm/24"x24"	M683	74,301, 303
KALKSTEN NIGHT	90x90 cm/36"x36"	M894	74
KALKSTEN SMOKE	25x50 cm/10"x20"	M241	428
KALKSTEN SMOKE	25x75 cm/10"x30"	M368	302
KALKSTEN SMOKE	30x60 cm/11.8"x24"	M564	74
KALKSTEN SMOKE	30x90 cm/11.8"x36"	M564	300
KALKSTEN SMOKE	45x45 cm/18"x18"	M241	429,474
KALKSTEN SMOKE	60x120 cm/24"x48"	M894	74
KALKSTEN SMOKE	60x60 cm/24"x24"	M683	74,301, 303
KALKSTEN SMOKE	90x90 cm/36"x36"	M894	74,75
KALKSTEN SNOW	30x60 cm/11.8"x24"	M564	74
KALKSTEN SNOW	60x120 cm/24"x48"	M894	74
KALKSTEN			

GLOBAL INDEX: / ÍNDICE GLOBAL:



KEYWOOD CASTAÑO	22,5x90 cm/9"x36"	M539	192
KEYWOOD HONEY	22,5x90 cm/9"x36"	M539	192,193
KEYWOOD NATURAL	22,5x90 cm/9"x36"	M539	192
KEYWOOD TAUPE	22,5x90 cm/9"x36"	M539	192
KURSAAL ASHEN	30x60 cm/11.8"x24"	M724	83
KURSAAL ASHEN	37,5x75 cm/15"x30"	M894	83
KURSAAL ASHEN	60x120 cm/24"x48"	M1119	83
KURSAAL ASHEN	60x60 cm/24"x24"	M812	83,87
KURSAAL ASHEN	75x150 cm/30"x60"	M1014	81
KURSAAL ASHEN	75x75 cm/30"x30"	M894	83
KURSAAL ASHEN	90x90 cm/36"x36"	M1119	83
KURSAAL ASHEN (ML)	30x30 cm/11.8"x11.8"	P225	83
KURSAAL ASHEN MURETTO (ML)	20x60 cm/8"x24"	P300	83
KURSAAL EXTREM ASHEN	60x60 cm/24"x24"	M894	86,87
KURSAAL EXTREM SLATE	60x60 cm/24"x24"	M894	86
KURSAAL NEUTRAL	30x60 cm/11.8"x24"	M724	82
KURSAAL NEUTRAL	37,5x75 cm/15"x30"	M894	82
KURSAAL NEUTRAL	60x120 cm/24"x48"	M1119	82
KURSAAL NEUTRAL	60x60 cm/24"x24"	M812	82
KURSAAL NEUTRAL	75x150 cm/30"x60"	M1014	80
KURSAAL NEUTRAL	75x75 cm/30"x30"	M894	82
KURSAAL NEUTRAL	90x90 cm/36"x36"	M1119	82
KURSAAL NEUTRAL (ML)	30x30 cm/11.8"x11.8"	P225	82
KURSAAL NEUTRAL MURETTO (ML)	20x60 cm/8"x24"	P300	82
KURSAAL PURE	30x60 cm/11.8"x24"	M724	83
KURSAAL PURE	37,5x75 cm/15"x30"	M894	83
KURSAAL PURE	60x120 cm/24"x48"	M1119	83
KURSAAL PURE	60x60 cm/24"x24"	M812	83
KURSAAL PURE	75x150 cm/30"x60"	M1014	81
KURSAAL PURE	75x75 cm/30"x30"	M894	83
KURSAAL PURE	90x90 cm/36"x36"	M1119	83
KURSAAL PURE (ML)	30x30 cm/11.8"x11.8"	P225	83
KURSAAL PURE MURETTO (ML)	20x60 cm/8"x24"	P300	83
KURSAAL RAVEN	30x60 cm/11.8"x24"	M724	82
KURSAAL RAVEN	37,5x75 cm/15"x30"	M894	82
KURSAAL RAVEN	60x120 cm/24"x48"	M1119	82
KURSAAL RAVEN	60x60 cm/24"x24"	M812	82
KURSAAL RAVEN	75x150 cm/30"x60"	M1014	80
KURSAAL RAVEN	75x75 cm/30"x30"	M894	82
KURSAAL RAVEN	90x90 cm/36"x36"	M1119	82
KURSAAL RAVEN (ML)	30x30 cm/11.8"x11.8"	P225	82
KURSAAL RAVEN MURETTO (ML)	20x60 cm/8"x24"	P300	82
KURSAAL RUST	30x60 cm/11.8"x24"	M724	83
KURSAAL RUST	37,5x75 cm/15"x30"	M894	83
KURSAAL RUST	60x120 cm/24"x48"	M1119	83
KURSAAL RUST	60x60 cm/24"x24"	M812	83
KURSAAL RUST	75x150 cm/30"x60"	M1014	81
KURSAAL RUST	75x75 cm/30"x30"	M894	83
KURSAAL RUST	90x90 cm/36"x36"	M1119	83
KURSAAL RUST (ML)	30x30 cm/11.8"x11.8"	P225	83
KURSAAL RUST MURETTO (ML)	20x60 cm/8"x24"	P300	83
KURSAAL SLATE	30x60 cm/11.8"x24"	M724	82
KURSAAL SLATE	37,5x75 cm/15"x30"	M894	82
KURSAAL SLATE	60x120 cm/24"x48"	M1119	82
KURSAAL SLATE	60x60 cm/24"x24"	M812	82
KURSAAL SLATE	75x150 cm/30"x60"	M1014	80
KURSAAL SLATE	75x75 cm/30"x30"	M894	82
KURSAAL SLATE	90x90 cm/36"x36"	M1119	82
KURSAAL SLATE (ML)	30x30 cm/11.8"x11.8"	P225	82
KURSAAL SLATE MURETTO (ML)	20x60 cm/8"x24"	P300	82
LANDES BLANC	22,5x90 cm/9"x36"	M539	194
LANDES GRIS	22,5x90 cm/9"x36"	M539	194

LANDES MIEL	22,5x90 cm/9"x36"	M539	194,195
LANDES NATUREL	22,5x90 cm/9"x36"	M539	194
LANDES TAUPE	22,5x90 cm/9"x36"	M539	194
LANGRES BLUE	20x60 cm/8"x24"	M347	286
LANGRES DECOR CHAUD	20x60 cm/8"x24"	M395	286,287
LANGRES DECOR GLACE	20x60 cm/8"x24"	M395	286
LANGRES GREY	20x60 cm/8"x24"	M347	286
LANGRES IVORY	20x60 cm/8"x24"	M347	286,287
LANGRES MOSAIQUE BLUE	20x60 cm/8"x24"	M395	286
LANGRES MOSAIQUE GREY	20x60 cm/8"x24"	M395	286
LANGRES MOSAIQUE IVORY	20x60 cm/8"x24"	M395	286
LANGRES MOSAIQUE TAUPE	20x60 cm/8"x24"	M395	286
LANGRES MOSAIQUE WHITE	20x60 cm/8"x24"	M395	286
LANGRES TAUPE	20x60 cm/8"x24"	M347	286
LANGRES WHITE	20x60 cm/8"x24"	M347	286
LAPONIA ARCE	22,5x60 cm/9"x24"	M267	468
LAPONIA GREY	22,5x60 cm/9"x24"	M267	468,469
LAPONIA NATURAL	22,5x60 cm/9"x24"	M267	468
LAPONIA SAND	22,5x60 cm/9"x24"	M267	468
LAPONIA WHITE	22,5x60 cm/9"x24"	M267	468
LAVAGNA ANTRACITA	30x60 cm/11.8"x24"	M428	109
LAVAGNA ANTRACITA	45x90 cm/18"x36"	M683	109
LAVAGNA GREY	30x60 cm/11.8"x24"	M428	108
LAVAGNA GREY	45x90 cm/18"x36"	M683	108
LAVAGNA SAND	30x60 cm/11.8"x24"	M428	108
LAVAGNA SAND	45x90 cm/18"x36"	M683	108
LAVAGNA WHITE	30x60 cm/11.8"x24"	M428	108,109
LAVAGNA WHITE	45x90 cm/18"x36"	M683	108
LAVAL BLANC	20x60 cm/8"x24"	M347	288,289
LAVAL BOSSE BLANC	20x60 cm/8"x24"	M395	288,289
LAVAL BOSSE CLAIR	20x60 cm/8"x24"	M395	288
LAVAL BOSSE FONCE	20x60 cm/8"x24"	M395	288
LAVAL BOSSE GRIS	20x60 cm/8"x24"	M395	288
LAVAL BOSSE MARRON	20x60 cm/8"x24"	M395	288
LAVAL BOSSE OMBRE	20x60 cm/8"x24"	M395	288
LAVAL CLAIR	20x60 cm/8"x24"	M347	288
LAVAL COUSINE	20x60 cm/8"x24"	M395	288
LAVAL DECOR	20x60 cm/8"x24"	M395	288
LAVAL FONCE	20x60 cm/8"x24"	M347	288
LAVAL GRIS	20x60 cm/8"x24"	M347	288
LAVAL MARRON	20x60 cm/8"x24"	M347	288
LAVAL OMBRE	20x60 cm/8"x24"	M347	288,289
LIGHT MATT	60x60 cm/24"x24"	M642	333,335
LIGHT SHINE	60x60 cm/24"x24"	M642	333,335
LIGHT STONE BEIGE	25x50 cm/10"x20"	M212	430
LIGHT STONE BEIGE	30x90 cm/11.8"x36"	M564	304
LIGHT STONE BEIGE	45x45 cm/18"x18"	M212	430,474
LIGHT STONE BEIGE	60x60 cm/24"x24"	M642	124,305,319
LIGHT STONE DECOR COLD	25x50 cm/10"x20"	M258	430,431
LIGHT STONE DECOR WARM	25x50 cm/10"x20"	M258	430
LIGHT STONE GREY	25x50 cm/10"x20"	M212	430,431
LIGHT STONE GREY	30x90 cm/11.8"x36"	M564	304,305
LIGHT STONE GREY	45x45 cm/18"x18"	M212	430,474
LIGHT STONE GREY	60x60 cm/24"x24"	M642	124,305,319
LIGHT STONE MOSAIC COLD	25x50 cm/10"x20"	M258	430
LIGHT STONE MOSAIC WARM	25x50 cm/10"x20"	M258	430
LIGHT STONE TAUPE	25x50 cm/10"x20"	M212	430
LIGHT STONE TAUPE	30x90 cm/11.8"x36"	M564	304
LIGHT STONE TAUPE	45x45 cm/18"x18"	M212	430,474
LIGHT STONE TAUPE	60x60 cm/24"x24"	M642	124,125,305,319
LIGHT STONE TAUPE	60x60 cm/24"x24"	M642	124,125,305,319
LIGHT STONE WHITE	25x50 cm/10"x20"	M212	430,431
LIGHT STONE WHITE	30x90 cm/11.8"x36"	M564	304

LIGHT STONE WHITE	45x45 cm/18"x18"	M212	430,474
LIGHT STONE WHITE	60x60 cm/24"x24"	M642	124,305,319
LIRA DUNE IVORY	30x90 cm/11.8"x36"	M624	348
LIRA DUNE NATURAL	30x90 cm/11.8"x36"	M624	348
LIRA DUNE WHITE	30x90 cm/11.8"x36"	M624	348,349
LIRA IVORY	25x75 cm/10"x30"	M368	350,351
LIRA IVORY	30x90 cm/11.8"x36"	M564	348
LIRA IVORY	60x120 cm/24"x48"	M894	246
LIRA IVORY	60x60 cm/24"x24"	M642	253,349,351
LIRA IVORY	60x60 cm/24"x24"	M564	256
LIRA NATURAL	30x90 cm/11.8"x36"	M564	348
LIRA NATURAL	60x120 cm/24"x48"	M894	246
LIRA NATURAL	60x60 cm/24"x24"	M642	253,349,351
LIRA NATURAL	60x60 cm/24"x24"	M564	256
LIRA PRIMA IVORY	25x75 cm/10"x30"	M428	350,351
LIRA PRIMA WHITE	25x75 cm/10"x30"	M428	350
LIRA WHITE	25x75 cm/10"x30"	M368	350
LIRA WHITE	30x90 cm/11.8"x36"	M564	348,349
LIRA WHITE	60x120 cm/24"x48"	M894	246
LIRA WHITE	60x60 cm/24"x24"	M642	253,349,351
LIRA WHITE	60x60 cm/24"x24"	M564	256
LIZARA BLANCO MATE	25x60 cm/10"x24"	M241	450
LIZARA CUBIC BLANCO MATE	25x60 cm/10"x24"	M287	450
LIZARA CUBIC NEGRO MATE	25x60 cm/10"x24"	M287	450
LIZARA OLEAN BLANCO MATE	25x60 cm/10"x24"	M287	450
LIZARA OLEAN NEGRO MATE	25x60 cm/10"x24"	M287	450
LUGANO ANTRACITA	30x60 cm/11.8"x24"	M458	109
LUGANO ANTRACITA	45x90 cm/18"x36"	M749	109
LUGANO GREY	30x60 cm/11.8"x24"	M458	108
LUGANO GREY	45x90 cm/18"x36"	M749	108
LUGANO SAND	30x60 cm/11.8"x24"	M458	108
LUGANO SAND	45x90 cm/18"x36"	M749	108
LUGANO WHITE	30x60 cm/11.8"x24"	M458	108,109
LUGANO WHITE	45x90 cm/18"x36"	M749	108
LURE DECOR COLD	20x60 cm/8"x24"	M395	290
LURE DECOR WARM	20x60 cm/8"x24"	M395	290
LURE GREY	20x60 cm/8"x24"	M347	290,291
LURE MOSAIC GREY	20x60 cm/8"x24"	M395	290
LURE MOSAIC NUT	20x60 cm/8"x24"	M395	290
LURE MOSAIC SAND	20x60 cm/8"x24"	M395	290
LURE MOSAIC WHITE	20x60 cm/8"x24"	M395	290,291
LURE NUT	20x60 cm/8"x24"	M347	290
LURE SAND	20x60 cm/8"x24"	M347	290
LURE WHITE	20x60 cm/8"x24"	M347	290,291
MALDON BLANCO BRILLO	40x120 cm/16"x48"	M654	384,385
MALDON BLANCO MATE	40x120 cm/16"x48"	M654	384
MARK CONCRETE	40x120 cm/16"x48"	M723	260
MARK SNOW	40x120 cm/16"x48"	M723	260
MARK TORTORA	40x120 cm/16"x48"	M723	261
MARMARA ALMENA GRIS	25x60 cm/10"x24"	M301	442
MARMARA ALMENA MARRON	25x60 cm/10"x24"	M301	442,443
MARMARA CREMA	25x60 cm/10"x24"	M267	442,443
MARMARA CREMA	45x45 cm/18"x18"	M193	443,478
MARMARA GRIS	25x60 cm/10"x24"	M267	442
MARMARA GRIS	45x45 cm/18"x18"	M193	443,478
MARMARA MARRON	25x60 cm/10"x24"	M267	442,443
MARMARA MARRON	45x45 cm/18"x18"	M193	443,478
MARMARA PERLA	25x60 cm/10"x24"	M267	442
MARMARA PERLA	45x45 cm/18"x18"	M193	443,478
MARMOLES MATE ACRA DARK MATT	60x60 cm/24"x24"	M642	148
MARMOLES MATE ACRA LIGHT MATT	60x60 cm/24"x24"	M642	148

MARMOLES MATE ACRA SOFT MATT	60x60 cm/24"x24"	M642	148
MARMOLES MATE ASCOT WHITE	60x60 cm/24"x24"	M564	148
MARMOLES MATE CARRARA WHITE MATE	60x60 cm/24"x24"	M642	148
MARMOLES MATE CREMA NATURAL MATE	60x60 cm/24"x24"	M642	148
MARMOLES MATE DURBAN BLACK MATT	60x60 cm/24"x24"	M642	148
MARMOLES MATE EMERITA DARK	60x60 cm/24"x24"	M683	148
MARMOLES MATE EMERITA LIGHT	60x60 cm/24"x24"	M683	148
MARMOLES MATE FONTANA WHITE MATT	60x60 cm/24"x24"	M642	149
MARMOLES MATE GODINA WHITE	60x60 cm/24"x24"	M642	149
MARMOLES MATE MARSIA CREAM MATT	60x60 cm/24"x24"	M642	149
MARMOLES MATE VEGA MARFIL MATE	60x60 cm/24"x24"	M642	149
MARNA ARENA	20x50 cm/8"x20"	M212	454
MARNA FUCSIA	20x50 cm/8"x20"	M212	454
MARNA GRANA	20x50 cm/8"x20"	M212	454
MARNA GRIS	20x50 cm/8"x20"	M212	454
MARNA INDIGO	20x50 cm/8"x20"	M212	454
MARNA LILA	20x50 cm/8"x20"	M212	454
MARNA MOSAIC DESERT (PREI)	20x50 cm/8"x20"	M258	454
MARNA MOSAIC ICE (PREI)	20x50 cm/8"x20"	M258	454
MARNA NUEZ	20x50 cm/8"x20"	M212	454
MARNA PERLA	20x50 cm/8"x20"	M212	454
MARNA PLOMO	20x50 cm/8"x20"	M212	454
MARNA VISON	20x50 cm/8"x20"	M212	454
MARSA CREAM MATT	30x90 cm/11.8"x36"	M564	352
MARSA CREAM MATT	60x60 cm/24"x24"	M642	353
MARSA CREAM SHINE	20x60 cm/8"x24"	M347	352,353
MARSA CREAM SHINE	30x90 cm/11.8"x36"	M564	352
MARSA CREAM SHINE	60x60 cm/24"x24"	M642	253,353
MARSA EXEDRA CREAM MATT	30x90 cm/11.8"x36"	M624	352
MARSA EXEDRA CREAM SHINE	30x90 cm/11.8"x36"	M624	352
MARSA LIGNE CREAM SHINE	20x60 cm/8"x24"	M395	352,353
MASSA WHITE POLISHED	120x120 cm/48"x48"	SGP	230,231
MASSA WHITE POLISHED	60x120 cm/24"x48"	SGP	230
MEIER COAL	30x60 cm/11.8"x24"	M428	50
MEIER COAL	45x45 cm/18"x18"	M212	407
MEIER COAL	60x60 cm/24"x24"	M564	50
MEIER GREY	30x60 cm/11.8"x24"	M428	50
MEIER GREY	45x45 cm/18"x18"	M212	407
MEIER GREY	60x60 cm/24"x24"	M564	50
MEIER LIGHT	30x60 cm/11.8"x24"	M428	50
MEIER LIGHT	45x45 cm/18"x18"	M212	407
MEIER LIGHT	60x60 cm/24"x24"	M564	50
MEIER SAND	30x60 cm/11.8"x24"	M428	50
MEIER SAND	45x45 cm/18"x18"	M212	407
MEIER SAND	60x60 cm/24"x24"	M564	50
MEIER SAVANNA	30x60 cm/11.8"x24"	M428	50
MEIER SAVANNA	45x45 cm/18"x18"	M212	407
MEIER SAVANNA	60x60 cm/24"x24"	M564	50
MEIER WHITE	30x60 cm/11.8"x24"	M428	50
MEIER WHITE	45x45 cm/18"x18"	M212	407
MEIER WHITE	60x60 cm/24"x24"	M564	50,51
MELANGE BEIGE	25x60 cm/10"x24"	M267	424
MELANGE BEIGE	45x45 cm/18"x18"	M212	425,474
MELANGE DECOR COLD	25x60 cm/10"x24"	M312	425
MELANGE DECOR WARM	25x60 cm/10"x24"	M312	425
MELANGE GREY	25x60 cm/10"x24"	M267	424
MELANGE GREY	45x45 cm/18"x18"	M212	425,474
MELANGE MOSAIC BEIGE	25x60 cm/10"x24"	M312	424

Consulte las condiciones exclusivas que Amado Salvador puede

GLOBAL INDEX: / ÍNDICE GLOBAL:



MELANGE MOSAIC GREY	25x60 cm/10"x24"	M312	424
MELANGE MOSAIC TAUPE	25x60 cm/10"x24"	M312	424
MELANGE MOSAIC WHITE	25x60 cm/10"x24"	M312	424,425
MELANGE TAUPE	25x60 cm/10"x24"	M267	424
MELANGE TAUPE	45x45 cm/18"x18"	M212	425,475
MELANGE WHITE	25x60 cm/10"x24"	M267	424,425
MELANGE WHITE	45x45 cm/18"x18"	M212	425,475
MICENAS ANTRACITA	25x50 cm/10"x20"	M204	410,411
MICENAS CREMA	25x50 cm/10"x20"	M204	410
MICENAS MOSAICO DESERT	25x50 cm/10"x20"	M227	410
MICENAS MOSAICO ICE	25x50 cm/10"x20"	M227	410,411
MICENAS PERLA	25x50 cm/10"x20"	M204	410
MICENAS SAVANNA	25x50 cm/10"x20"	M204	410
MIDAS DUNE NATURAL	30x90 cm/11.8"x36"	M624	354,355
MIDAS NATURAL	25x75 cm/10"x30"	M368	354
MIDAS NATURAL	30x90 cm/11.8"x36"	M564	354,355
MIDAS NATURAL	60x120 cm/24"x48"	M894	247
MIDAS NATURAL	60x60 cm/24"x24"	M642	253,355
MIDAS NATURAL	60x60 cm/24"x24"	M564	257
MIDAS PRISMA NATURAL	25x75 cm/10"x30"	M428	354
MILENA CENIZA	20x120 cm/8"x48"	M894	164
MILENA CEREZO	20x120 cm/8"x48"	M894	164
MILENA HAYA	20x120 cm/8"x48"	M894	164
MILENA NOGAL	20x120 cm/8"x48"	M894	164
MILENA NUEZ	20x120 cm/8"x48"	M894	164,165
MIMESIS AMBRE	25x150 cm/10"x60"	M1075	152,277
MIMESIS ARGENT	25x150 cm/10"x60"	M1075	152
MIMESIS CONCRETE	25x150 cm/10"x60"	M1075	152,401
MIMESIS PLUMB	25x150 cm/10"x60"	M1075	152,153
MIMESIS SNOW	25x150 cm/10"x60"	M1075	152
MIMESIS TORTORA	25x150 cm/10"x60"	M1075	152
MISTERY CREAM	25x60 cm/10"x24"	M287	426,427
MISTERY CREAM	45x45 cm/18"x18"	M212	427,475
MISTERY DECOR COLD	25x60 cm/10"x24"	M325	426
MISTERY DECOR WARM	25x60 cm/10"x24"	M325	426,427
MISTERY GREY	25x60 cm/10"x24"	M287	426
MISTERY GREY	45x45 cm/18"x18"	M212	427,475
MISTERY MURE CREAM	25x60 cm/10"x24"	M325	426
MISTERY MURE GREY	25x60 cm/10"x24"	M325	426
MISTERY MURE TAUPE	25x60 cm/10"x24"	M325	426
MISTERY MURE WHITE	25x60 cm/10"x24"	M325	426
MISTERY TAUPE	25x60 cm/10"x24"	M287	426,427
MISTERY TAUPE	45x45 cm/18"x18"	M212	427,475
MISTERY WHITE	25x60 cm/10"x24"	M287	426
MISTERY WHITE	45x45 cm/18"x18"	M212	427,475
MODICO DUNE GREY	30x90 cm/11.8"x36"	M624	356,357
MODICO GREY	25x75 cm/10"x30"	M368	356
MODICO GREY	30x90 cm/11.8"x36"	M564	356,357
MODICO GREY	60x120 cm/24"x48"	M894	247
MODICO GREY	60x60 cm/24"x24"	M642	253,357
MODICO GREY	60x60 cm/24"x24"	M564	257
MODICO PRISMA GREY	25x75 cm/10"x30"	M428	356
MUNIA BLANCO BRILLO	25x50 cm/10"x20"	M241	452
MUNIA BLANCO MATE	25x50 cm/10"x20"	M241	452,453
MUSSON BONE	30x60 cm/11.8"x24"	M564	39
MUSSON BONE	60x60 cm/24"x24"	M683	39
MUSSON CENIZA	30x60 cm/11.8"x24"	M564	38
MUSSON CENIZA	60x60 cm/24"x24"	M683	38
MUSSON CREMA	30x60 cm/11.8"x24"	M564	39
MUSSON CREMA	60x60 cm/24"x24"	M683	39
MUSSON NOCE	30x60 cm/11.8"x24"	M564	39
MUSSON NOCE	60x60 cm/24"x24"	M683	39

MUSSON PLOMO	30x60 cm/11.8"x24"	M564	38
MUSSON PLOMO	60x60 cm/24"x24"	M683	38
MUSSON SOMBRA	30x60 cm/11.8"x24"	M564	38
MUSSON SOMBRA	60x60 cm/24"x24"	M683	38
MYRA GREY	22,5x60 cm/9"x24"	M287	458
MYRA WARM	22,5x60 cm/9"x24"	M287	458
MYRA WHITE	22,5x60 cm/9"x24"	M287	458,459
NAMUR BLEU	30x60 cm/11.8"x24"	M642	66
NAMUR BLEU	60x60 cm/24"x24"	M723	66
NAMUR DECOR BLEU	30x60 cm/11.8"x24"	M683	66
NAMUR DECOR NOIR	30x60 cm/11.8"x24"	M642	66
NAMUR NOIR	60x60 cm/24"x24"	M723	66,67
NAMUR NOIR	30x60 cm/11.8"x24"	M642	66
NARVAL WHITE BRILLO	30x90 cm/11.8"x36"	M624	386
NARVAL WHITE MATE	30x90 cm/11.8"x36"	M624	386
NEST CONCRETE	40x120 cm/16"x48"	M723	260
NEST SNOW	40x120 cm/16"x48"	M723	260
NEST TORTORA	40x120 cm/16"x48"	M723	261
NEWPARK ALBAR	25x50 cm/10"x20"	M212	412
NEWPARK ALBAR	45x45 cm/18"x18"	M212	413,474
NEWPARK CONCRETE	25x50 cm/10"x20"	M212	412,413
NEWPARK CONCRETE	45x45 cm/18"x18"	M212	413,474
NEWPARK MUNIA ALBAR	25x50 cm/10"x20"	M258	412
NEWPARK MUNIA CONCRETE	25x50 cm/10"x20"	M258	412,413
NEWPARK MUNIA SMOKE	25x50 cm/10"x20"	M258	412
NEWPARK MUNIA TORTORA	25x50 cm/10"x20"	M258	412
NEWPARK SMOKE	25x50 cm/10"x20"	M212	412
NEWPARK SMOKE	45x45 cm/18"x18"	M212	413,474
NEWPARK TORTORA	25x50 cm/10"x20"	M212	412,475
NEWPARK TORTORA	45x45 cm/18"x18"	M212	413,474,475
NEWTON CHALK	30x60 cm/11.8"x24"	M395	310,311
NEWTON CHALK	60x60 cm/24"x24"	M642	126,311
NEWTON CRAFT CHALK	30x60 cm/11.8"x24"	M458	310,311
NEWTON CRAFT SMOKE	30x60 cm/11.8"x24"	M458	310
NEWTON SMOKE	30x60 cm/11.8"x24"	M395	127,310
NEWTON SMOKE	60x60 cm/24"x24"	M642	126,127,311
NITRA BEIGE	45x45 cm/18"x18"	M212	478,479
NITRA BEIGE	60x120 cm/24"x48"	M894	247
NITRA BEIGE	60x60 cm/24"x24"	M642	254
NITRA BEIGE	60x60 cm/24"x24"	M564	257
NITRA BEIGE	75x75 cm/30"x30"	M683	250
NITRA NATURAL	45x45 cm/18"x18"	M212	478
NOLAN BIANCO	20x120 cm/8"x48"	M894	156
NOLAN BIANCO	22,5x60 cm/9"x24"	M267	470
NOLAN BIANCO	30x120 cm/11.8"x48"	M848	156
NOLAN DECOR COLD	30x30 cm/11.8"x11.8"	M812	156
NOLAN DECOR WARM	30x30 cm/11.8"x11.8"	M812	157
NOLAN GREY	20x120 cm/8"x48"	M894	156
NOLAN GREY	22,5x60 cm/9"x24"	M267	470
NOLAN GREY	30x120 cm/11.8"x48"	M848	156
NOLAN MIELE	20x120 cm/8"x48"	M894	157
NOLAN MIELE	22,5x60 cm/9"x24"	M267	470
NOLAN MIELE	30x120 cm/11.8"x48"	M848	157
NOLAN NATURAL	20x120 cm/8"x48"	M894	156
NOLAN NATURAL	22,5x60 cm/9"x24"	M267	470
NOLAN NATURAL	30x120 cm/11.8"x48"	M848	156
NOLAN ROBLE	20x120 cm/8"x48"	M894	157
NOLAN ROBLE	22,5x60 cm/9"x24"	M267	470,471
NOLAN ROBLE	30x120 cm/11.8"x48"	M848	157
NOLAN TAUPE	20x120 cm/8"x48"	M894	157
NOLAN TAUPE	22,5x60 cm/9"x24"	M267	470
NOLAN TAUPE	30x120 cm/11.8"x48"	M848	157

NOMAD BROWN	20x120 cm/8"x48"	M894	166,301
NOMAD BROWN	22,5x90 cm/9"x36"	M539	196
NOMAD DECK BROWN	22,5x90 cm/9"x36"	M539	196
NOMAD DECK GREY	22,5x90 cm/9"x36"	M539	196
NOMAD DECK HONEY	22,5x90 cm/9"x36"	M539	196,197
NOMAD DECK NATURAL	22,5x90 cm/9"x36"	M539	196
NOMAD DECK WHITE	22,5x90 cm/9"x36"	M539	196
NOMAD GREY	20x120 cm/8"x48"	M894	166,167
NOMAD GREY	22,5x90 cm/9"x36"	M539	196
NOMAD HONEY	20x120 cm/8"x48"	M894	166,285,291
NOMAD HONEY	22,5x90 cm/9"x36"	M539	196,197
NOMAD NATURAL	20x120 cm/8"x48"	M894	166
NOMAD NATURAL	22,5x90 cm/9"x36"	M539	196
NOMAD WHITE	20x120 cm/8"x48"	M894	166,167
NOMAD WHITE	22,5x90 cm/9"x36"	M539	196
NORWAY HONEY	60x60 cm/24"x24"	M642	254
NORWAY HONEY	60x60 cm/24"x24"	M564	257
NORWAY WHITE	60x60 cm/24"x24"	M642	254
NORWAY WHITE	60x60 cm/24"x24"	M564	257
OLIMPO ANTRACITA	30x60 cm/11.8"x24"	M312	52
OLIMPO ANTRACITA	60x60 cm/24"x24"	M499	52
OLIMPO BEIGE	30x60 cm/11.8"x24"	M312	52
OLIMPO BEIGE	60x60 cm/24"x24"	M499	52
OLIMPO BONE	30x60 cm/11.8"x24"	M312	52
OLIMPO BONE	60x60 cm/24"x24"	M499	52,53
OLIMPO GRIS	30x60 cm/11.8"x24"	M312	52
OLIMPO GRIS	60x60 cm/24"x24"	M499	52
OLIMPO TABACO	30x60 cm/11.8"x24"	M312	52
OLIMPO TABACO	60x60 cm/24"x24"	M499	52
ORDINO BLANCO MATE	20x50 cm/8"x20"	M204	452
ORESTE CREAM PULIDO	120x120 cm/48"x48"	SGP	232,233
ORESTE CREAM PULIDO	60x120 cm/24"x48"	SGP	232,233
ORINOCCO MARFIL	20x50 cm/8"x20"	M212	444,445
ORINOCCO MARFIL	45x45 cm/18"x18"	M212	445,478
ORINOCCO NOCE	20x50 cm/8"x20"	M212	444
ORINOCCO NOCE	45x45 cm/18"x18"	M212	445,479
ORINOCCO PRISMA MULTI	20x50 cm/8"x20"	M267	444,445
OSLO BEIGE	22,5x90 cm/9"x36"	M539	198
OSLO GREY	22,5x90 cm/9"x36"	M539	198
OSLO NATURAL	22,5x90 cm/9"x36"	M539	198,199
OSLO WHITE	22,5x90 cm/9"x36"	M539	198
PALAS BLANCO BRILLO	30x90 cm/11.8"x36"	M624	386
PALAS BLANCO MATE	30x90 cm/11.8"x36"	M624	386
PALCO BROWN	30x90 cm/11.8"x36"	M624	306
PALCO BROWN	60x120 cm/24"x48"	M848	88
PALCO BROWN	60x60 cm/24"x24"	M642	88,307
PALCO BROWN	90x90 cm/36"x36"	M825	88
PALCO DARK	30x90 cm/11.8"x36"	M624	306,307
PALCO DARK	60x120 cm/24"x48"	M848	88
PALCO DARK	60x60 cm/24"x24"	M642	88,307
PALCO DARK	90x90 cm/36"x36"	M825	88,89
PALCO IVORY	30x90 cm/11.8"x36"	M624	306
PALCO IVORY	60x120 cm/24"x48"	M848	88
PALCO IVORY	60x60 cm/24"x24"	M642	88,307
PALCO IVORY	90x90 cm/36"x36"	M825	88
PALCO PIANO BROWN	30x90 cm/11.8"x36"	M683	306
PALCO PIANO DARK	30x90 cm/11.8"x36"	M683	306,307
PALCO PIANO IVORY	30x90 cm/11.8"x36"	M683	306
PALCO PIANO WHITE	30x90 cm/11.8"x36"	M683	306
PALCO WHITE	30x90 cm/11.8"x36"	M624	306
PALCO WHITE	60x120 cm/24"x48"	M848	88
PALCO WHITE	60x60 cm/24"x24"	M642	88,307

PALCO WHITE	90x90 cm/36"x36"	M825	88,89
PALIO BEIGE	20x120 cm/8"x48"	M894	168
PALIO GREY	20x120 cm/8"x48"	M894	168,169
PALIO WHITE	20x120 cm/8"x48"	M894	168
PHARE AMANDE	60x60 cm/24"x24"	M585	54
PHARE ANTHRACITE	60x60 cm/24"x24"	M585	54
PHARE COLD (DCOR)	60x60 cm/24"x24"	M624	54,55
PHARE GRIS	60x60 cm/24"x24"	M585	54,55
PHARE IVOIRE	60x60 cm/24"x24"	M585	54
PHARE WARM (DCOR)	60x60 cm/24"x24"	M624	54
PLASENCIA CHARCOAL	30x60 cm/11.8"x24"	M428	113
PLASENCIA CHARCOAL	45x90 cm/18"x36"	M683	113
PLASENCIA GREY	30x60 cm/11.8"x24"	M428	112
PLASENCIA GREY	45x90 cm/18"x36"	M683	112,113
PLASENCIA TAUPE	30x60 cm/11.8"x24"	M428	112
PLASENCIA TAUPE	45x90 cm/18"x36"	M683	112,113
PLASENCIA WHITE	30x60 cm/11.8"x24"	M428	112
PLASENCIA WHITE	45x90 cm/18"x36"	M683	112
PLOT LINE CONCRETE	25x75 cm/10"x30"	M428	262
PLOT LINE SNOW	25x75 cm/10"x30"	M428	262,263
PLOT LINE TORTORA	25x75 cm/10"x30"	M428	262
POWDER AMBRE	30x60 cm/11.8"x24"	M428	31
POWDER AMBRE	60x120 cm/24"x48"	M848	31
POWDER AMBRE	60x60 cm/24"x24"	M564	31,261,263
POWDER AMBRE	75x75 cm/30"x30"	M683	31
POWDER AMBRE	90x90 cm/36"x36"	M825	31
POWDER AMBRE (ML)	30x30 cm/11.8"x11.8"	P225	30
POWDER ARGENT	30x60 cm/11.8"x24"	M428	30
POWDER ARGENT	60x120 cm/24"x48"	M848	30
POWDER ARGENT	60x60 cm/24"x24"	M564	30,261,263
POWDER ARGENT	75x75 cm/30"x30"	M683	30
POWDER ARGENT	90x90 cm/36"x36"	M825	30
POWDER ARGENT (ML)	30x30 cm/11.8"x11.8"	P225	30
POWDER CONCRETE	25x75 cm/10"x30"	M368	262
POWDER CONCRETE	30x60 cm/11.8"x24"	M428	30
POWDER CONCRETE	40x120 cm/16"x48"	M654	260
POWDER CONCRETE	60x120 cm/24"x48"	M848	30
POWDER CONCRETE	60x60 cm/24"x24"	M564	30,261,263
POWDER CONCRETE	75x75 cm/30"x30"	M683	30,35
POWDER CONCRETE (ML)	30x30 cm/11.8"x11.8"	P225	30
POWDER CONCRETE	90x90 cm/36"x36"	M825	30
POWDER DECOR COLD	25x75 cm/10"x30"	M428	262
POWDER DECOR COLD	60x60 cm/24"x24"	M564	36
POWDER DECOR WARM	25x75 cm/10"x30"	M428	262
POWDER DECOR WARM	60x60 cm/24"x24"	M564	36,37
POWDER FORM CONCRETE	45x90 cm/18"x36"	M683	34,35
POWDER FORM PLUMB	45x90 cm/18"x36"	M683	34
POWDER FORM SNOW	45x90 cm/18"x36"	M683	34
POWDER PLUMB	30x60 cm/11.8"x24"	M428	30
POWDER PLUMB	60x120 cm/24"x48"	M848	30
POWDER PLUMB	60x60 cm/24"x24"	M564	30,261,263
POWDER PLUMB	75x75 cm/30"x30"	M683	30
POWDER PLUMB	90x90 cm/36"x36"	M825	30
POWDER PLUMB (ML)	30x30 cm/11.8"x11.8"	P225	30
POWDER SNOW	25x75 cm/10"x30"	M368	262,263
POWDER SNOW	30x60 cm/11.8"x24"	M428	31
POWDER SNOW	40x120 cm/16"x48"	M654	260
POWDER SNOW	60x120 cm/24"x48"	M848	

GLOBAL INDEX: / ÍNDICE GLOBAL:



POWDER TORTORA	25x75 cm/10"x30"	M368	262
POWDER TORTORA	30x60 cm/11.8"x24"	M428	31
POWDER TORTORA	40x120 cm/16"x48"	M654	261
POWDER TORTORA	60x120 cm/24"x48"	M848	31
POWDER TORTORA	60x60 cm/24"x24"	M564	31,261,263
POWDER TORTORA	75x75 cm/30"x30"	M683	31
POWDER TORTORA	90x90 cm/36"x36"	M825	31
POWDER TORTORA (ML)	30x30 cm/11.8"x11.8"	P225	30
POWDER WOOD AMBRE	22,5x90 cm/9"x36"	M539	200,201
POWDER WOOD ARGENT	22,5x90 cm/9"x36"	M539	200
POWDER WOOD CONCRETE	22,5x90 cm/9"x36"	M539	200
POWDER WOOD DECOR COLD	22,5x90 cm/9"x36"	M624	200
POWDER WOOD DECOR WARM	22,5x90 cm/9"x36"	M624	200
POWDER WOOD PLUMB	22,5x90 cm/9"x36"	M539	200
POWDER WOOD SNOW	22,5x90 cm/9"x36"	M539	200
POWDER WOOD TORTORA	22,5x90 cm/9"x36"	M539	200
PRESS CALM	30x60 cm/11.8"x24"	M458	378
PRESS CALM	40x120 cm/16"x48"	M723	377
PRESS PALE	30x60 cm/11.8"x24"	M458	378
PRESS PALE	40x120 cm/16"x48"	M723	376
PRESS SILVER	30x60 cm/11.8"x24"	M458	378,379
PRESS SILVER	40x120 cm/16"x48"	M723	376
PUZZLE BLANCO BRILLO	40x120 cm/16"x48"	M723	384,385
PUZZLE BLANCO MATE	40x120 cm/16"x48"	M723	384
QUANTUM ALBAR	25x75 cm/10"x30"	M368	282
QUANTUM ALBAR	60x60 cm/24"x24"	M564	242,283
QUANTUM SAVANNA	25x75 cm/10"x30"	M368	282
QUANTUM SAVANNA	60x60 cm/24"x24"	M564	242,283
QUANTUM SMOKE	25x75 cm/10"x30"	M368	282,283
QUANTUM SMOKE	60x60 cm/24"x24"	M564	242,283
QUANTUM TORTORA	25x75 cm/10"x30"	M368	243,282
QUANTUM TORTORA	60x60 cm/24"x24"	M564	242,243,283
RAIL COLD	25x75 cm/10"x30"	M428	280,281
RAIL LIGHT	25x75 cm/10"x30"	M428	280
RAIL WARM	25x75 cm/10"x30"	M428	280
RANDOM BLANC	60x60 cm/24"x24"	M564	56,287,289,291,401,403
RANDOM CLAIR	60x60 cm/24"x24"	M564	56,287,289,291,401,403
RANDOM FONCE	60x60 cm/24"x24"	M564	56,287,289,291,401,403
RANDOM MAINE	60x60 cm/24"x24"	M585	56,57,287,289,291,401,403
RANDOM MARRON	60x60 cm/24"x24"	M564	56,287,289,291,401,403
RANDOM OMBRE	60x60 cm/24"x24"	M564	56,57,287,289,291,401,403
RANGE ANTRACITA	30x60 cm/11.8"x24"	M458	119
RANGE ANTRACITA	45x90 cm/18"x36"	M749	119
RANGE GREY	30x60 cm/11.8"x24"	M458	118
RANGE GREY	45x90 cm/18"x36"	M749	118
RANGE SAND	30x60 cm/11.8"x24"	M458	118
RANGE SAND	45x90 cm/18"x36"	M749	118
RANGE WHITE	30x60 cm/11.8"x24"	M458	118
RANGE WHITE	45x90 cm/18"x36"	M749	118
REALE CREMA	60x120 cm/24"x48"	M894	248
REALE CREMA	60x60 cm/24"x24"	M642	254
REALE CREMA	60x60 cm/24"x24"	M564	257
REALE CREMA	75x75 cm/30"x30"	M683	251
REALE NOCE	60x120 cm/24"x48"	M894	248
REALE NOCE	60x60 cm/24"x24"	M642	254
REALE NOCE	60x60 cm/24"x24"	M564	257
REALE NOCE	75x75 cm/30"x30"	M683	251
RIB LINE CALM	40x120 cm/16"x48"	M723	292
RIB LINE CONCRETE	40x120 cm/16"x48"	M723	292
RIB LINE TORTORA	40x120 cm/16"x48"	M723	292
RIB LINE WHITE	40x120 cm/16"x48"	M723	292
RUBBER BEIGE	22,5x90 cm/9"x36"	M539	202,203

RUBBER DARK	22,5x90 cm/9"x36"	M539	202
RUBBER GREY	22,5x90 cm/9"x36"	M539	202
RUBBER WARM	22,5x90 cm/9"x36"	M539	202
RUBBER WHITE	22,5x90 cm/9"x36"	M539	202
RUST BEIG	30x60 cm/11.8"x24"	M395	364
RUST BEIG	40x120 cm/16"x48"	M654	362
RUST BEIG	60x60 cm/24"x24"	M642	363,365
RUST BEIGE	30x60 cm/11.8"x24"	M564	213
RUST BEIGE	60x60 cm/24"x24"	M642	213
RUST BEIGE (ML)	30x30 cm/11.8"x11.8"	P139	213
RUST BEIGE MURETTO (ML)	30x60 cm/11.8"x24"	P270	213
RUST COPPER	30x60 cm/11.8"x24"	M395	364
RUST COPPER	30x60 cm/11.8"x24"	M564	213
RUST COPPER	40x120 cm/16"x48"	M654	362
RUST COPPER	60x60 cm/24"x24"	M642	213,363,365
RUST COPPER (ML)	30x30 cm/11.8"x11.8"	P139	213
RUST COPPER MURETTO (ML)	30x60 cm/11.8"x24"	P270	213
RUST IRON	30x60 cm/11.8"x24"	M395	364
RUST IRON	30x60 cm/11.8"x24"	M564	212
RUST IRON	40x120 cm/16"x48"	M654	362
RUST IRON	60x60 cm/24"x24"	M642	212,363,365
RUST IRON (ML)	30x30 cm/11.8"x11.8"	P139	212
RUST IRON MURETTO (ML)	30x60 cm/11.8"x24"	P270	212
RUST STEEL	30x60 cm/11.8"x24"	M395	364
RUST STEEL	30x60 cm/11.8"x24"	M564	212
RUST STEEL	40x120 cm/16"x48"	M654	362
RUST STEEL	60x60 cm/24"x24"	M642	212,363,365
RUST STEEL (ML)	30x30 cm/11.8"x11.8"	P139	212
RUST STEEL MURETTO (ML)	30x60 cm/11.8"x24"	P270	212
RUST WHITE	30x60 cm/11.8"x24"	M395	364,365
RUST WHITE	30x60 cm/11.8"x24"	M564	212
RUST WHITE	40x120 cm/16"x48"	M654	362
RUST WHITE	60x60 cm/24"x24"	M642	212,363,365
RUST WHITE (ML)	30x30 cm/11.8"x11.8"	P139	212
RUST WHITE MURETTO (ML)	30x60 cm/11.8"x24"	P270	212
SAW GREY LIGHT	30x60 cm/11.8"x24"	M458	396,397
SAW GREY LIGHT	40x120 cm/16"x48"	M723	394
SAW TAUPE LIGHT	30x60 cm/11.8"x24"	M458	396
SAW TAUPE LIGHT	40x120 cm/16"x48"	M723	395
SAW WHITE	30x60 cm/11.8"x24"	M458	396
SAW WHITE	40x120 cm/16"x48"	M723	394
SCORE BEIG	30x90 cm/11.8"x36"	M624	304
SCORE GREY	30x90 cm/11.8"x36"	M624	304,305
SCORE TAUPE	30x90 cm/11.8"x36"	M624	304
SCORE WHITE	30x90 cm/11.8"x36"	M624	304
SCRAPED BEIG	30x60 cm/11.8"x24"	M458	364
SCRAPED BEIG	40x120 cm/16"x48"	M723	362
SCRAPED COPPER	30x60 cm/11.8"x24"	M458	364
SCRAPED COPPER	40x120 cm/16"x48"	M723	362
SCRAPED IRON	30x60 cm/11.8"x24"	M458	364
SCRAPED IRON	40x120 cm/16"x48"	M723	363
SCRAPED STEEL	30x60 cm/11.8"x24"	M458	364
SCRAPED STEEL	40x120 cm/16"x48"	M723	362
SCRAPED WHITE	30x60 cm/11.8"x24"	M458	364,365
SCRAPED WHITE	40x120 cm/16"x48"	M723	362
SELANDIA BIANCO	20x120 cm/8"x48"	M894	170
SELANDIA DECOR BIANCO	60x60 cm/24"x24"	M683	172
SELANDIA DECOR EBANO	60x60 cm/24"x24"	M683	172
SELANDIA DECOR FUMO	60x60 cm/24"x24"	M683	172
SELANDIA DECOR HAYA	60x60 cm/24"x24"	M683	172,173
SELANDIA DECOR MIELE	60x60 cm/24"x24"	M683	172
SELANDIA DECOR NOCE	60x60 cm/24"x24"	M683	172

SELANDIA EBANO	20x120 cm/8"x48"	M894	170
SELANDIA FUMO	20x120 cm/8"x48"	M894	170
SELANDIA HAYA	20x120 cm/8"x48"	M894	170,173
SELANDIA MIELE	20x120 cm/8"x48"	M894	170,171,393
SELANDIA NOCE	20x120 cm/8"x48"	M894	170
SERENITY	10x20 cm/4"x8"	M499	400,401
SHANON CREAM	30x60 cm/11.8"x24"	M428	210
SHANON CREAM	30x90 cm/11.8"x36"	M564	374
SHANON CREAM	60x120 cm/24"x48"	M825	210
SHANON CREAM	60x60 cm/24"x24"	M564	210,375
SHANON CREAM	75x75 cm/30"x30"	M683	210
SHANON GRAPHITE	30x60 cm/11.8"x24"	M428	210
SHANON GRAPHITE	30x90 cm/11.8"x36"	M564	374
SHANON GRAPHITE	60x120 cm/24"x48"	M825	210,211
SHANON GRAPHITE	60x60 cm/24"x24"	M564	210,375
SHANON GRAPHITE	75x75 cm/30"x30"	M683	210
SHANON GREY	30x60 cm/11.8"x24"	M428	210
SHANON GREY	30x90 cm/11.8"x36"	M564	211,374
SHANON GREY	60x120 cm/24"x48"	M825	210
SHANON GREY	60x60 cm/24"x24"	M564	210,375
SHANON GREY	75x75 cm/30"x30"	M683	210
SHANON MURETTO CREAM (ML)	30x60 cm/11.8"x24"	P225	210
SHANON MURETTO GRAPHITE (ML)	30x60 cm/11.8"x24"	P225	210
SHANON MURETTO GREY (ML)	30x60 cm/11.8"x24"	P225	210
SHANON MURETTO OXIDE (ML)	30x60 cm/11.8"x24"	P225	210
SHANON MURETTO WHITE (ML)	30x60 cm/11.8"x24"	P225	210
SHANON OXIDE	30x60 cm/11.8"x24"	M428	210
SHANON OXIDE	30x90 cm/11.8"x36"	M564	374,375
SHANON OXIDE	60x120 cm/24"x48"	M825	210
SHANON OXIDE	60x60 cm/24"x24"	M564	210,375
SHANON OXIDE	75x75 cm/30"x30"	M683	210,375
SHANON WHITE	30x60 cm/11.8"x24"	M428	210
SHANON WHITE	30x90 cm/11.8"x36"	M564	374,375
SHANON WHITE	60x120 cm/24"x48"	M825	210
SHANON WHITE	60x60 cm/24"x24"	M564	210,375
SHANON WHITE	75x75 cm/30"x30"	M683	210
SILVER BROWN	30x60 cm/11.8"x24"	M428	115
SILVER BROWN	60x120 cm/24"x48"	M848	115
SILVER DARK	30x60 cm/11.8"x24"	M428	114
SILVER DARK	60x120 cm/24"x48"	M848	114
SILVER GREY	30x60 cm/11.8"x24"	M428	114
SILVER GREY	60x120 cm/24"x48"	M848	114
SILVER TAUPE	30x60 cm/11.8"x24"	M428	115
SILVER TAUPE	60x120 cm/24"x48"	M848	115
SILVER WHITE	30x60 cm/11.8"x24"	M428	114
SILVER WHITE	60x120 cm/24"x48"	M848	114
SOAP STONE BEIGE	30x60 cm/11.8"x24"	M395	312,313
SOAP STONE BEIGE	60x60 cm/24"x24"	M642	128,313
SOAP STONE BEIGE (ML)	30x30 cm/11.8"x11.8"	P225	128
SOAP STONE GREY	30x60 cm/11.8"x24"	M395	312
SOAP STONE GREY	60x60 cm/24"x24"	M642	128,313
SOAP STONE GREY (ML)	30x30 cm/11.8"x11.8"	P225	128
SOAP STONE MOSAIC BEIGE	30x60 cm/11.8"x24"	M458	312,313
SOAP STONE MOSAIC GREY	30x60 cm/11.8"x24"	M458	312
SOAP STONE MOSAIC TORTORA	30x60 cm/11.8"x24"	M458	312
SOAP STONE MOSAIC WHITE	30x60 cm/11.8"x24"	M458	312
SOAP STONE TORTORA	30x60 cm/11.8"x24"	M395	312
SOAP STONE TORTORA	60x60 cm/24"x24"	M642	128,129,313
SOAP STONE TORTORA (ML)	30x30 cm/11.8"x11.8"	P225	128
SOAP STONE WHITE	30x60 cm/11.8"x24"	M395	312
SOAP STONE WHITE	60x60 cm/24"x24"	M642	128,313
SOAP STONE WHITE (ML)	30x30 cm/11.8"x11.8"	P225	128

SOFT MATT	60x60 cm/24"x24"	M642	333,335
SOFT SHINE	60x60 cm/24"x24"	M642	333,335
STANDARD ARENA	45x45 cm/18"x18"	M212	415,419,421,455,472
STANDARD BLANCO	45x45 cm/18"x18"	M212	472
STANDARD GRIS	45x45 cm/18"x18"	M212	415,419,421,455,472
STANDARD NEGRO	45x45 cm/18"x18"	M212	472
STANDARD NUEZ	45x45 cm/18"x18"	M212	415,419,421,455,473
STANDARD PERLA	45x45 cm/18"x18"	M212	415,419,421,455,473
STANDARD PLOMO	45x45 cm/18"x18"	M212	415,419,421,455,473
STANDARD VISON	45x45 cm/18"x18"	M212	415,419,421,455,473
STONE LAKE ANTRACITA	30x60 cm/11.8"x24"	M428	119
STONE LAKE ANTRACITA	45x90 cm/18"x36"	M683	119
STONE LAKE GREY	30x60 cm/11.8"x24"	M428	118
STONE LAKE GREY	45x90 cm/18"x36"	M683	118
STONE LAKE SAND	30x60 cm/11.8"x24"	M428	118
STONE LAKE SAND	45x90 cm/18"x36"	M683	118
STONE LAKE WHITE	30x60 cm/11.8"x24"	M428	118,119
STONE LAKE WHITE	45x90 cm/18"x36"	M683	118
STREET ARENA	20x50 cm/8"x20"	M212	420
STREET DECOR COLD	20x50 cm/8"x20"	M258	420,421
STREET DECOR WARM	20x50 cm/8"x20"	M258	420
STREET GRIS	20x50 cm/8"x20"	M212	420
STREET NUEZ	20x50 cm/8"x20"	M212	420
STREET PERLA	20x50 cm/8"x20"	M212	420,421
TABLA BASEIN	22,5x90 cm/9"x36"	M539	182
TABLA GREY	22,5x90 cm/9"x36"	M539	182
TABLA OAK	22,5x90 cm/9"x36"	M539	182
TABLA WHITE	22,5x90 cm/9"x36"	M539	182
TANGRAM WHITE	40x120 cm/16"x48"	M723	327
TANTALO NEGRO PULIDO	120x120 cm/48"x48"	SGP	234,235
TANTALO NEGRO PULIDO	60x120 cm/24"x48"	SGP	234
TANUM BLACK	30x60 cm/11.8"x24"	M564	42
TANUM BLACK	60x60 cm/24"x24"	M683	42,43
TANUM BONE	30x60 cm/11.8"x24"	M564	39
TANUM BONE	30x90 cm/11.8"x36"	M564	276
TANUM BONE	37,5x75 cm/15"x30"	M724	39
TANUM BONE	60x120 cm/24"x48"	M894	39
TANUM BONE	60x60 cm/24"x24"	M683	39,277,317,395,397
TANUM BONE	75x75 cm/30"x30"	M724	39
TANUM BONE	90x90 cm/36"x36"	M894	39
TANUM BONE (ML)	30x30 cm/11.8"x11.8"	P225	39
TANUM CENIZA	30x60 cm/11.8"x24"	M564	38
TANUM CENIZA	30x90 cm/11.8"x36"	M564	276,277
TANUM CENIZA	37,5x75 cm/15"x30"	M724	38
TANUM CENIZA	60x120 cm/24"x48"	M894	38
TANUM CENIZA	60x60 cm/24"x24"	M683	38,45,277,317,395,397
TANUM CENIZA	75x75 cm/30"x30"	M724	38
TANUM CENIZA	90x90 cm/36"x36"	M894	38
TANUM CENIZA (ML)	30x30 cm/11.8"x11.8"	P225	38
TANUM CREMA	30x60 cm/11.8"x24"	M564	39
TANUM CREMA	30x90 cm/11.8"x36"	M564	276
TANUM CREMA	37,5x75 cm/15"x30"	M724	39
TANUM CREMA	60x120 cm/24"x48"	M894	39

GLOBAL INDEX: / ÍNDICE GLOBAL:



TANUM NOCE	37,5x75 cm/15"x30"	M724	39
TANUM NOCE	60x120 cm/24"x48"	M894	39
TANUM NOCE	60x60 cm/24"x24"	M683	39,277,317,395,397
TANUM NOCE	75x75 cm/30"x30"	M724	39
TANUM NOCE	90x90 cm/36"x36"	M894	39
TANUM NOCE (ML)	30x30 cm/11.8"x11.8"	P225	39
TANUM PLOMO	30x60 cm/11.8"x24"	M564	38
TANUM PLOMO	37,5x75 cm/15"x30"	M724	38
TANUM PLOMO	60x120 cm/24"x48"	M894	38
TANUM PLOMO	60x60 cm/24"x24"	M683	38
TANUM PLOMO	75x75 cm/30"x30"	M724	38
TANUM PLOMO	90x90 cm/36"x36"	M894	38
TANUM PLOMO (ML)	30x30 cm/11.8"x11.8"	P225	38
TANUM SOMBRA	30x60 cm/11.8"x24"	M564	38
TANUM SOMBRA	37,5x75 cm/15"x30"	M724	38
TANUM SOMBRA	60x120 cm/24"x48"	M894	38
TANUM SOMBRA	60x60 cm/24"x24"	M683	38,277,317,395,397
TANUM SOMBRA	75x75 cm/30"x30"	M724	38
TANUM SOMBRA	90x90 cm/36"x36"	M894	38,139
TANUM SOMBRA (ML)	30x30 cm/11.8"x11.8"	P225	38
TANUM TORP GRIS	60x60 cm/24"x24"	M683	44,45
TANUM TORP MOKA	60x60 cm/24"x24"	M683	44
TANUM WHITE	30x60 cm/11.8"x24"	M564	42,43
TANUM WHITE	30x90 cm/11.8"x36"	M564	276
TANUM WHITE	60x60 cm/24"x24"	M683	42,277,317,395,397
TAREN ALBAR	22,5x90 cm/9"x36"	M539	204
TAREN AMBER	22,5x90 cm/9"x36"	M539	204
TAREN COFFEE	22,5x90 cm/9"x36"	M539	204
TAREN OYSTER	22,5x90 cm/9"x36"	M539	204
TARSIVS BEIGE	23x120 cm/9"x48"	M642	180
TARSIVS GREIGE	23x120 cm/9"x48"	M642	180
TARSIVS IVORY	23x120 cm/9"x48"	M642	180
TARSIVS MUD	23x120 cm/9"x48"	M642	180
TARSIVS TAUPE	23x120 cm/9"x48"	M642	180,181
TEXTURE BLACK	25x75 cm/10"x30"	M407	284
TEXTURE GREY	25x75 cm/10"x30"	M407	284
TEXTURE MARINE	25x75 cm/10"x30"	M407	284,285
TEXTURE PIGEON	25x75 cm/10"x30"	M407	284
TEXTURE SAIL	25x75 cm/10"x30"	M407	284,285
TEXTURE TETRA BLACK	25x75 cm/10"x30"	M458	284
TEXTURE TETRA GREY	25x75 cm/10"x30"	M458	284
TEXTURE TETRA MARINE	25x75 cm/10"x30"	M458	284,285
TEXTURE TETRA PIGEON	25x75 cm/10"x30"	M458	284
TEXTURE TETRA SAIL	25x75 cm/10"x30"	M458	284,285
THAMES BASALT	37,5x75 cm/15"x30"	M683	90
THAMES BASALT	45x90 cm/18"x36"	M683	90
THAMES BASALT	60x60 cm/24"x24"	M642	90
THAMES BASALT	75x75 cm/30"x30"	M683	90
THAMES SILVER	37,5x75 cm/15"x30"	M683	90
THAMES SILVER	45x90 cm/18"x36"	M683	90
THAMES SILVER	60x60 cm/24"x24"	M642	90
THAMES SILVER	75x75 cm/30"x30"	M683	90
THAMES WHITE	37,5x75 cm/15"x30"	M683	90
THAMES WHITE	45x90 cm/18"x36"	M683	90
THAMES WHITE	60x60 cm/24"x24"	M642	90
THAMES WHITE	75x75 cm/30"x30"	M683	90,91
THOLOS GOLD POLISHED	120x120 cm/48"x48"	SGP	236,237
THOLOS GOLD POLISHED	60x120 cm/24"x48"	SGP	236
THOLOS WHITE POLISHED	120x120 cm/48"x48"	SGP	235,236
THOLOS WHITE POLISHED	60x120 cm/24"x48"	SGP	236
THULE BONE	30x90 cm/11.8"x36"	M624	276
THULE CENIZA	30x90 cm/11.8"x36"	M624	276

THULE CREMA	30x90 cm/11.8"x36"	M624	276
THULE WHITE	30x90 cm/11.8"x36"	M624	276
TOKIO ANTRACITA	45x45 cm/18"x18"	M212	473
TOKIO MARFIL	45x45 cm/18"x18"	M212	473
TOKIO PERLA	45x45 cm/18"x18"	M212	473
TOKIO SAVANNA	45x45 cm/18"x18"	M212	473
TOSSA BEIGE	30x60 cm/11.8"x24"	M428	138
TOSSA DARK	30x60 cm/11.8"x24"	M428	138
TOSSA GREY	30x60 cm/11.8"x24"	M428	138,139
TOSSA WARM	30x60 cm/11.8"x24"	M428	138
TOULOUSE BEIGE	25x50 cm/10"x20"	M212	448
TOULOUSE BEIGE	30x60 cm/11.8"x24"	M539	218
TOULOUSE BEIGE	30x90 cm/11.8"x36"	M564	382
TOULOUSE BEIGE	45x45 cm/18"x18"	M212	449,480
TOULOUSE BEIGE	60x60 cm/24"x24"	M642	218,383
TOULOUSE DECOR COLD	25x50 cm/10"x20"	M258	448,449
TOULOUSE DECOR WARM	25x50 cm/10"x20"	M258	448
TOULOUSE GREY	25x50 cm/10"x20"	M212	448,449
TOULOUSE GREY	30x60 cm/11.8"x24"	M539	218
TOULOUSE GREY	30x90 cm/11.8"x36"	M564	382
TOULOUSE GREY	45x45 cm/18"x18"	M212	449,480
TOULOUSE GREY	60x60 cm/24"x24"	M642	218,383
TOULOUSE MOSAIC COLD	25x50 cm/10"x20"	M258	448
TOULOUSE MOSAIC WARM	25x50 cm/10"x20"	M258	448
TOULOUSE TAUPE	25x50 cm/10"x20"	M212	448
TOULOUSE TAUPE	30x60 cm/11.8"x24"	M539	218
TOULOUSE TAUPE	30x90 cm/11.8"x36"	M564	382
TOULOUSE TAUPE	45x45 cm/18"x18"	M212	449,480
TOULOUSE TAUPE	60x60 cm/24"x24"	M642	218,383
TOULOUSE WHITE	25x50 cm/10"x20"	M212	448
TOULOUSE WHITE	30x60 cm/11.8"x24"	M539	218
TOULOUSE WHITE	30x90 cm/11.8"x36"	M564	382,383
TOULOUSE WHITE	45x45 cm/18"x18"	M212	449,480,481
TOULOUSE WHITE	60x60 cm/24"x24"	M642	218,219,383
TRACK BLANCO BRILLO	40x120 cm/16"x48"	M723	384
TRACK BLANCO MATE	40x120 cm/16"x48"	M723	384
TRAVERTINO NATURAL	45x45 cm/18"x18"	M212	479
TRAVERTINO NATURAL	60x120 cm/24"x48"	M894	248
TRAVERTINO NATURAL	60x60 cm/24"x24"	M642	254,255
TRAVERTINO NATURAL	60x60 cm/24"x24"	M564	257
TRAVERTINO NATURAL	75x75 cm/30"x30"	M683	251
TRIBECA BEIGE	60x120 cm/24"x48"	M894	249
TRIBECA BEIGE	60x60 cm/24"x24"	M642	254
TRIBECA BEIGE	60x60 cm/24"x24"	M564	257
TRIBECA BEIGE	75x75 cm/30"x30"	M683	251
TRIBECA MOKA	60x60 cm/24"x24"	M642	254
TRIBECA MOKA	60x60 cm/24"x24"	M564	257
TROYES BEIGE	20x60 cm/8"x24"	M347	318
TROYES BLANC	20x60 cm/8"x24"	M347	318,319
TROYES GRIS	20x60 cm/8"x24"	M347	318,319
TROYES MESSON	20x60 cm/8"x24"	M395	318
TROYES MOSAIC CHAUD	20x60 cm/8"x24"	M395	318
TROYES MOSAIC GLACE	20x60 cm/8"x24"	M395	318
TROYES TAUPE	20x60 cm/8"x24"	M347	318
TROYES VAGUE BEIGE	20x60 cm/8"x24"	M395	318
TROYES VAGUE BLANC	20x60 cm/8"x24"	M395	318,319
TROYES VAGUE GRIS	20x60 cm/8"x24"	M395	318
TROYES VAGUE TAUPE	20x60 cm/8"x24"	M395	318
VALIRA BLANCO BRILLO	20x50 cm/8"x20"	M204	452
VALIRA BLANCO MATE	20x50 cm/8"x20"	M258	452
VALLEY ANTHRACITE	22,5x60 cm/9"x24"	M287	460,461
VALLEY BEIGE	22,5x60 cm/9"x24"	M287	460

VALLEY GREY	22,5x60 cm/9"x24"	M287	460
VALLEY WHITE	22,5x60 cm/9"x24"	M287	460
VALLS ANTHRACITE	30x60 cm/11.8"x24"	M428	140
VALLS BEIGE	30x60 cm/11.8"x24"	M428	140,141
VALLS GREY	30x60 cm/11.8"x24"	M428	140
VALLS MOSAIC ANTHRACITE	30x60 cm/11.8"x24"	M458	140
VALLS MOSAIC BEIGE	30x60 cm/11.8"x24"	M458	140,141
VALLS MOSAIC GREY	30x60 cm/11.8"x24"	M458	140
VALLS MOSAIC WHITE	30x60 cm/11.8"x24"	M458	140
VALLS MURETO ANTHRACITE (ML)	30x60 cm/11.8"x24"	P300	140
VALLS MURETO BEIGE (ML)	30x60 cm/11.8"x24"	P300	140
VALLS MURETO GREY (ML)	30x60 cm/11.8"x24"	P300	140
VALLS MURETO WHITE (ML)	30x60 cm/11.8"x24"	P300	140
VALLS WHITE	30x60 cm/11.8"x24"	M428	140
VEGA DECOR MARFIL	30x90 cm/11.8"x36"	M624	330
VEGA EMPERADOR	45x45 cm/18"x18"	M212	479
VEGA EMPERADOR	60x60 cm/24"x24"	M624	329
VEGA EMPERADOR	60x60 cm/24"x24"	M642	254
VEGA EXEDRA MARFIL BRILLO	30x90 cm/11.8"x36"	M624	330,331
VEGA EXEDRA MARFIL MATE	30x90 cm/11.8"x36"	M624	330
VEGA LEVEL MARFIL	40x120 cm/16"x48"	M723	328,329
VEGA MARFIL	40x120 cm/16"x48"	M654	328,329
VEGA MARFIL	45x45 cm/18"x18"	M212	479
VEGA MARFIL	60x120 cm/24"x48"	M894	249
VEGA MARFIL	60x60 cm/24"x24"	M624	329
VEGA MARFIL	60x60 cm/24"x24"	M642	254
VEGA MARFIL	60x60 cm/24"x24"	M564	257
VEGA MARFIL	75x75 cm/30"x30"	M683	251
VEGA MARFIL BRILLO	30x90 cm/11.8"x36"	M564	330,329
VEGA MARFIL BRILLO	60x60 cm/24"x24"	M642	331
VEGA MARFIL MATE	30x90 cm/11.8"x36"	M564	330
VEGA MARFIL MATE	60x60 cm/24"x24"	M564	331
VELAN BLANC BRILLO	20x60 cm/8"x24"	M347	392
VELAN BLANC MATE	20x60 cm/8"x24"	M347	392,393
VELAN LIGNE BLANC BRILLO	20x60 cm/8"x24"	M395	392
VELAN LIGNE BLANC MATE	20x60 cm/8"x24"	M395	392
VELAN MOSAIC BLANC BRILLO	20x60 cm/8"x24"	M395	392
VELAN MOSAIC BLANC MATE	20x60 cm/8"x24"	M395	392,393
WALL WALL SNOW	25x75 cm/10"x30"	M368	270
WALL WALL TORTORA	25x75 cm/10"x30"	M458	270
WAVE CONCRETE	60x60 cm/24"x24"	M564	58,267,269,271
WAVE PLUMB	60x60 cm/24"x24"	M564	58,267,269,271
WAVE RESIN CONCRETE	25x75 cm/10"x30"	M428	270
WAVE RESIN CONCRETE	30x60 cm/11.8"x24"	M458	268,269
WAVE RESIN CONCRETE	40x120 cm/16"x48"	M723	267
WAVE RESIN PLUMB	25x75 cm/10"x30"	M428	271
WAVE RESIN PLUMB	30x60 cm/11.8"x24"	M458	268,269
WAVE RESIN PLUMB	40x120 cm/16"x48"	M723	267
WAVE RESIN SNOW	25x75 cm/10"x30"	M428	270
WAVE RESIN SNOW	30x60 cm/11.8"x24"	M458	268
WAVE RESIN SNOW	40x120 cm/16"x48"	M723	266
WAVE RESIN TORTORA	25x75 cm/10"x30"	M428	270
WAVE RESIN TORTORA	30x60 cm/11.8"x24"	M458	268
WAVE RESIN TORTORA	40x120 cm/16"x48"	M723	266
WAVE SNOW	60x60 cm/24"x24"	M564	58,267,269,271
WAVE TORTORA	60x60 cm/24"x24"	M564	58,59,267,269,271
WAVE WALL CONCRETE	25x75 cm/10"x30"	M368	270,271
WAVE WALL CONCRETE	30x60 cm/11.8"x24"	M395	268,269
WAVE WALL CONCRETE	40x120 cm/16"x48"	M654	267
WAVE WALL PLUMB	25x75 cm/10"x30"	M368	271
WAVE WALL PLUMB	30x60 cm/11.8"x24"	M395	268
WAVE WALL PLUMB	40x120 cm/16"x48"	M654	267

WAVE WALL SNOW	25x75 cm/10"x30"	M368	270,271
WAVE WALL SNOW	30x60 cm/11.8"x24"	M395	268
WAVE WALL SNOW	40x120 cm/16"x48"	M654	266
WAVE WALL TORTORA	30x60 cm/11.8"x24"	M395	268
WAVE WALL TORTORA	40x120 cm/16"x48"	M654	59,266
WAVE WOOD CONCRETE	25x75 cm/10"x30"	M428	270,271
WAVE WOOD CONCRETE	40x120 cm/16"x48"	M723	267
WAVE WOOD PLUMB	25x75 cm/10"x30"	M428	271
WAVE WOOD PLUMB	40x120 cm/16"x48"	M723	267
WAVE WOOD SNOW	25x75 cm/10"x30"	M428	270,271
WAVE WOOD SNOW	40x120 cm/16"x48"	M723	266
WAVE WOOD TORTORA	25x75 cm/10"x30"	M428	270
WAVE WOOD TORTORA	40x120 cm/16"x48"	M723	266
WOODSPIKE AUTUMN	25x150 cm/10"x60"	M1075	154
WOODSPIKE SUMMER	25x150 cm/10"x60"	M1075	154,155
WOODSPIKE WINTER	25x150 cm/10"x60"	M1075	154
YORKSHIRE GREY	30x60 cm/11.8"x24"	M395	314
YORKSHIRE GREY	60x60 cm/24"x24"	M642	130,315
YORKSHIRE GREY (ML)	30x30 cm/11.8"x11.8"	P225	130
YORKSHIRE SOFT	30x60 cm/11.8"x24"	M395	314
YORKSHIRE SOFT	60x60 cm/24"x24"	M642	130,315
YORKSHIRE SOFT (ML)	30x30 cm/11.8"x11.8"	P225	130
YORKSHIRE STRIPES GREY	30x60 cm/11.8"x24"	M458	314
YORKSHIRE STRIPES SOFT	30x60 cm/11.8"x24"	M458	314,315
YORKSHIRE STRIPES TAUPE	30x60 cm/11.8"x24"	M458	314
YORKSHIRE STRIPES WHITE	30x60 cm/11.8"x24"	M458	314
YORKSHIRE TAUPE	30x60 cm/11.8"x24"	M395	314
YORKSHIRE TAUPE	60x60 cm/24"x24"	M642	130,315
YORKSHIRE TAUPE (ML)	30x30 cm/11.8"x11.8"	P225	130
YORKSHIRE WHITE	30x60 cm/11.8"x24"	M395	314
YORKSHIRE WHITE	60x60 cm/24"x24"	M642	130,131,315
YORKSHIRE WHITE (ML)	30x30 cm/11.8"x11.8"	P225	130
YUCON IVORY	22,5x90 cm/9"x36"	M539	190
YUCON TAUPE	22,5x90 cm/9"x36"	M539	190
ZEUS ANTRACITA	30x60 cm/11.8"x24"	M312	52
ZEUS ANTRACITA	60x60 cm/24"x24"	M499	52
ZEUS BEIGE	30x60 cm/11.8"x24"	M312	52
ZEUS BEIGE	60x60 cm/24"x24"	M499	52
ZEUS BONE	30x60 cm/11.8"x24"	M312	52
ZEUS BONE	60x60 cm/24"x24"	M499	52,53
ZEUS GRIS	30x60 cm/11.8"x24"	M312	52
ZEUS GRIS	60x60 cm/24"x24"	M499	52
ZEUS TABACO	30x60 cm/11.8"x24"	M312	52
ZEUS TABACO	60x60 cm/24"x24"	M499	52

Consulte las condiciones exclusivas que Amado Salvador puede ofrecerle en productos Argentina

Solicitenos presupuesto de cualquiera de los productos de este catálogo, estaremos encantados de ayudarle. Realizamos envíos de material a España y Europa.

Request a budget for any of the products in this catalog, we will be glad to help you, we deliver material to all of Europe.



EMPRESA:

Desde **1965** llevamos en Amado Salvador dedicados a la distribución de productos de calidad para tu hogar: muebles de baño, sanitarios, electrodomésticos, cerámicas, piedras naturales y un largo etcétera.

Una exigente especialización conformada año tras año ha conseguido situarnos como referente en materiales para la construcción y mobiliario para hacer de tú hogar un buen sitio en el que vivir.

CENTRAL EXPOSICIÓN Y VENTA

Joaquín Costa 7, 8 y 10.
Telf.: 96 379 25 43
Fax.: 96 370 14 96
46950 XIRIVELLA (VALENCIA)
tiendaxirivella@amadosalvador.es

EXPOSICIÓN Y VENTA

Avda. Pío XII, 1.
Telf.: 96 347 51 77
Fax.: 96 348 42 86
46009 VALENCIA
tiendavalencia@amadosalvador.es

EXPOSICIÓN Y VENTA

Gran Vía Marqués del Turia, 48.
Telf.: 96 112 05 22
Fax.: 96 381 69 72
46005 VALENCIA
tiendagranvia@amadosalvador.es

ADMINISTRACIÓN, ALMACÉN LOGÍSTICO Y VENTA DIRECTA DE MATERIALES DE CONSTRUCCIÓN

A3 Valencia - Madrid, Km. 0.
Telf.: 96 112 05 00
Fax.: 96 112 05 70
46930 QUART DE POBLET (VALENCIA)
info@amadosalvador.es